



МИНИСТЕРСТВО НАУКИ И ВЫСШЕГО ОБРАЗОВАНИЯ
РОССИЙСКОЙ ФЕДЕРАЦИИ
Федеральное государственное бюджетное образовательное учреждение
высшего образования
«Магнитогорский государственный технический университет им. Г.И.
Носова»

УТВЕРЖДАЮ
Директор ИММиМ
А.С. Савинов
09.02.2023 г.

ПРОГРАММА ГОСУДАРСТВЕННОЙ ИТОГОВОЙ АТТЕСТАЦИИ

Направление подготовки
22.03.02 Металлургия

Направленность (профиль/специализация) программы
Технология литейных процессов
Уровень высшего образования – бакалавриат


Форма обучения
заочная

Институт Металлургии, машиностроения и материаловедения
Кафедра Литейных процессов и материаловедения


Магнитогорск
2023 год

Программа государственной итоговой аттестации составлена на основе требований ФГОС ВО по направлению подготовки (специальности 22.03.02 Metallургия, утвержденного приказом МОиН РФ от 02.06.2020 г № 702

Программа государственной итоговой аттестации рассмотрена и одобрена на заседании кафедры кафедры Литейных процессов и материаловедения 08.02.2023, протокол № 6

Зав. кафедрой  Н.А. Феоктистов


Программа государственной итоговой аттестации рассмотрена и утверждена на заседании методической комиссии ИММиМ 09.02.2023 г. протокол № 5

Председатель  А.С. Савинов

Рабочая программа составлена:

зав. кафедрой ЛПИМ, канд. техн. наук  Н.А. Феоктистов

Рецензент:

зав. кафедрой ПЭиБЖД, канд. техн. наук  А.Ю. Перятинский

1. Общие положения

Государственная итоговая аттестация проводится государственными экзаменационными комиссиями в целях определения соответствия результатов освоения обучающимися образовательных программ соответствующим требованиям федерального государственного образовательного стандарта.

Бакалавр по направлению подготовки 22.03.02 «Металлургия» должен быть подготовлен к решению профессиональных задач в соответствии с направленностью образовательной программы «Технология литейных процессов» профессиональной деятельности:

- технологический.

В соответствии с видами и задачами профессиональной деятельности выпускник на государственной итоговой аттестации должен показать соответствующий уровень освоения следующих компетенций:

- **УК-1. Способен осуществлять поиск, критический анализ и синтез информации, применять системный подход для решения поставленных задач;**

- **УК-2. Способен определять круг задач в рамках поставленной цели и выбирать оптимальные способы их решения, исходя из действующих правовых норм, имеющихся ресурсов и ограничений;**

- **УК-3. Способен осуществлять социальное взаимодействие и реализовывать свою роль в команде;**

- **УК-4. Способен осуществлять деловую коммуникацию в устной и письменной формах на государственном языке Российской Федерации и иностранном(ых) языке(ах);**

- **УК-5. Способен воспринимать межкультурное разнообразие общества в социально-историческом, этическом и философском контекстах;**

- **УК-6. Способен управлять своим временем, выстраивать и реализовывать траекторию саморазвития на основе принципов образования в течение всей жизни;**

- **УК-7. Способен поддерживать должный уровень физической подготовленности для обеспечения полноценной социальной и профессиональной деятельности;**

- **УК-8. Способен создавать и поддерживать в повседневной жизни и в профессиональной деятельности безопасные условия жизнедеятельности для сохранения природной среды, обеспечения устойчивого развития общества, в том числе при угрозе и возникновении чрезвычайных ситуаций и военных конфликтов;**

- **УК-9. Способен использовать базовые дефектологические знания в социальной и профессиональной сферах;**

- **УК-10. Способен принимать обоснованные экономические решения в различных областях жизнедеятельности;**

- **УК-11. Способен формировать нетерпимое отношение к проявлениям экстремизма, терроризма, коррупционному поведению и противодействовать им в профессиональной деятельности;**

- **ОПК-1. Способен решать задачи профессиональной деятельности, применяя методы моделирования, математического анализа, естественнонаучные и общинженерные знания;**

- **ОПК-2. Способен участвовать в проектировании технических объектов, систем и технологических процессов с учетом экономических, экологических и социальных ограничений;**

- **ОПК-3. Способен участвовать в управлении профессиональной деятельностью, используя знания в области проектного менеджмента;**

- **ОПК-4. Способен проводить измерения и наблюдения в сфере профессиональной деятельности, обрабатывать и представлять экспериментальные данные;**

- ОПК-5. Способен решать научно-исследовательские задачи при осуществлении профессиональной деятельности с применением современных информационных технологий и прикладных аппаратно-программных средств;

- ОПК-6. Способен принимать обоснованные технические решения в профессиональной деятельности, выбирать эффективные и безопасные технические средства, и технологии;

- ОПК-7. Способен анализировать, составлять и применять техническую документацию, связанную с профессиональной деятельностью, в соответствии с действующими нормативными документами металлургической отрасли;

- ОПК-8. Способен понимать принципы работы современных информационных технологий и использовать их для решения задач профессиональной деятельности;

- ПК-1. Способен планировать производственный процесс подразделений литейных цехов по обеспечению количества и качества изделий;

- ПК-2. Способен контролировать выполнение технологических процессов и принимать решения по устранению причин их нарушений;

- ПК-3. Способен разрабатывать предложения по оптимизации литейных производств;

- ПК-4. Способен разрабатывать предложения по повышению эффективности производственного процесса;

На основании решения Ученого совета университета от 15.02.2023 (протокол № 3) государственные аттестационные испытания по направлению подготовки 22.03.02 Металлургия проводятся в форме:

– государственного экзамена;

– защиты выпускной квалификационной работы.

К государственной итоговой аттестации допускается обучающийся, не имеющий академической задолженности и в полном объеме выполнивший учебный план или индивидуальный учебный план по данной образовательной программе.

2. Программа и порядок проведения государственного экзамена

Согласно рабочему учебному плану, государственный экзамен проводится в период с 02.06.2028 по 16.06.2028. Для проведения государственного экзамена составляется расписание экзамена и предэкзаменационной консультации (консультирование обучающихся по вопросам, включенным в программу государственного экзамена).

Государственный экзамен проводится на открытых заседаниях государственной экзаменационной комиссии в специально подготовленных аудиториях, выведенных на время экзамена из расписания. Присутствие на государственном экзамене посторонних лиц допускается только с разрешения председателя ГЭК.

Обучающимся и лицам, привлекаемым к государственной итоговой аттестации, во время ее проведения запрещается иметь при себе и использовать средства связи.

Государственный экзамен проводится в два этапа:

- на первом этапе проверяется сформированность универсальных компетенций;
- на втором этапе проверяется сформированность общепрофессиональных и профессиональных компетенций в соответствии с учебным планом.

Подготовка к сдаче и сдача первого этапа государственного экзамена

Первый этап государственного экзамена проводится в форме компьютерного тестирования. Тест содержит вопросы и задания по проверке универсальных компетенций соответствующего направления подготовки/ специальности. В заданиях используются следующие типы вопросов:

- выбор одного правильного ответа из заданного списка;
- восстановление соответствия.

Для подготовки к экзамену на образовательном портале за три недели до начала испытаний в блоке «Ваши курсы» становится доступным электронный курс «Демо-версия. Государственный экзамен (тестирование)». Доступ к демо - версии осуществляется по логину и паролю, которые используются обучающимися для организации доступа к информационным ресурсам и сервисам университета.

Первый этап государственного экзамена проводится в компьютерном классе в соответствии с утвержденным расписанием государственных аттестационных испытаний.

Блок заданий первого этапа государственного экзамена включает 13 тестовых вопросов. Продолжительность экзамена составляет 30 минут.

Результаты первого этапа государственного экзамена определяются оценками «зачтено» и «не зачтено» и объявляются сразу после приема экзамена.

Критерии оценки первого этапа государственного экзамена:

– на оценку «**зачтено**» – обучающийся должен показать, что обладает системой знаний и владеет определенными умениями, которые заключаются в способности к осуществлению комплексного поиска, анализа и интерпретации информации по определенной теме; установлению связей, интеграции, использованию материала из разных разделов и тем для решения поставленной задачи. Результат не менее 50% баллов за задания свидетельствует о достаточном уровне сформированности компетенций;

– на оценку «**не зачтено**» – обучающийся не обладает необходимой системой знаний и не владеет необходимыми практическими умениями, не способен понимать и интерпретировать освоенную информацию. Результат менее 50% баллов за задания свидетельствует о недостаточном уровне сформированности компетенций.

Подготовка к сдаче и сдача второго этапа государственного экзамена

Ко второму этапу государственного экзамена допускается обучающийся, получивший оценку «зачтено» на первом этапе.

Второй этап государственного экзамена проводится в письменной форме.

Второй этап государственного экзамена включает два теоретических вопроса и практическое задание. Продолжительность экзамена составляет четыре часа.

Во время второго этапа государственного экзамена студент может пользоваться литературой информационно-справочного характера.

Результаты второго этапа государственного экзамена определяются оценками: «отлично», «хорошо», «удовлетворительно», «неудовлетворительно» и объявляются в день приема экзамена.

Критерии оценки второго этапа государственного экзамена:

– на оценку **«отлично»** (5 баллов) – обучающийся должен показать высокий уровень сформированности компетенций, т.е. показать способность обобщать и оценивать информацию, полученную на основе исследования нестандартной ситуации; использовать сведения из различных источников; выносить оценки и критические суждения, основанные на прочных знаниях;

– на оценку **«хорошо»** (4 балла) – обучающийся должен показать продвинутый уровень сформированности компетенций, т.е. продемонстрировать глубокие прочные знания и развитые практические умения и навыки, умение сравнивать, оценивать и выбирать методы решения заданий, работать целенаправленно, используя связанные между собой формы представления информации;

– на оценку **«удовлетворительно»** (3 балла) – обучающийся должен показать базовый уровень сформированности компетенций, т.е. показать знания на уровне воспроизведения и объяснения информации, профессиональные, интеллектуальные навыки решения стандартных задач.

– на оценку **«неудовлетворительно»** (2 балла) – обучающийся не обладает необходимой системой знаний, допускает существенные ошибки, не может показать интеллектуальные навыки решения простых задач.

– на оценку **«неудовлетворительно»** (1 балл) – обучающийся не может показать знания на уровне воспроизведения и объяснения информации, не может показать интеллектуальные навыки решения простых задач.

Результаты второго этапа государственного экзамена объявляются в день его проведения.

Обучающийся, успешно сдавший государственный экзамен, допускается к выполнению и защите выпускной квалификационной работе.

2.1 Содержание государственного экзамена

2.1.1 Перечень тем, проверяемых на первом этапе государственного экзамена

1. Философия, ее место в культуре
2. Исторические типы философии
3. Проблема идеального. Сознание как форма психического отражения
4. Особенности человеческого бытия
5. Общество как развивающаяся система. Культура и цивилизация
6. История в системе гуманитарных наук
7. Цивилизации Древнего мира
8. Эпоха средневековья
9. Новое время XVI-XVIII вв.
10. Модернизация и становление индустриального общества во второй половине XVIII – начале XX вв.
11. Россия и мир в XX – начале XXI в.
12. Новое время и эпоха модернизации
13. Спрос, предложение, рыночное равновесие, эластичность
14. Основы теории производства: издержки производства, выручка, прибыль
15. Основные макроэкономические показатели
16. Макроэкономическая нестабильность: безработица, инфляция

17. Предприятие и фирма. Экономическая природа и целевая функция фирмы
18. Конституционное право
19. Гражданское право
20. Трудовое право
21. Семейное право
22. Уголовное право
23. Я и моё окружение (на иностранном языке)
24. Я и моя учеба (на иностранном языке)
25. Я и мир вокруг меня (на иностранном языке)
26. Я и моя будущая профессия (на иностранном языке)
27. Страна изучаемого языка (на иностранном языке)
28. Формы существования языка
29. Функциональные стили литературного языка
30. Проблема межкультурного взаимодействия
31. Речевое взаимодействие
32. Деловая коммуникация
33. Основные понятия культурологии
34. Христианский тип культуры как взаимодействие конфессий
35. Исламский тип культуры в духовно-историческом контексте взаимодействия
36. Теоретико-методологические основы командообразования и саморазвития
37. Личностные характеристики членов команды
38. Организационно-процессуальные аспекты командной работы
39. Технология создания команды
40. Саморазвитие как условие повышения эффективности личности
41. Диагностика и самодиагностика организма при регулярных занятиях физической культурой и спортом
42. Техническая подготовка и обучение двигательным действиям
43. Методики воспитания физических качеств.
44. Виды спорта
45. Классификация чрезвычайных ситуаций. Система чрезвычайных ситуаций
46. Методы защиты в условиях чрезвычайных ситуаций.

2.1.2 Перечень теоретических вопросов, выносимых на второй этап государственного экзамена

1. Анализ и выбор возможных способов изготовления отливок. Матрица морфологического подхода при выборе.
2. Выбор оснастки для различных способов получения отливок.
3. Выбор метода плавки сплава.
4. Виды и режимы термической обработки разрабатываемой отливки.
5. Методы контроля качества отливок, виды брака и способы предотвращения его на примере рассматриваемой отливки.
6. Экономические мероприятия для снижения себестоимости отливок.
7. Разработка технологии выплавки сплавов для изготовления отливки.
8. Возможные дефекты отливки и пути их устранения за счет технологических мероприятий. Исправление дефектов в термообрубном отделении.
9. Выбор и расчет необходимого количества оборудования для цеха, где проектируемая отливка занимает%.
10. Мероприятия по охране труда и технике безопасности при выполнении очистки отливки.
11. Основные пути снижения себестоимости рассматриваемой отливки.

12. Анализ возможных способов изготовления отливки, исходя из серийности производства и показателей качества (матрица выбора).
13. Варианты выбора плоскости разъема отливки.
14. Выбор стержневых и формовочных смесей.
15. Характеристика свойств сплава и соответствие его условиям работы детали (матрица выбора материалов).
16. Выбор технологического процесса литья. Определение и анализ возможных плоскостей разъема. Установление количества и конфигурации стержней.
17. Технология рафинирования и модифицирования сплава. Основные режимы, виды модификаторов, последовательность технологических операций.
18. Технология окраски формы, составы краски и метод сушки.
19. Оценка экономической эффективности способа получения отливки.
20. Технология сборки формы, методы контроля точности сборки формы.

2.1.3 Перечень практических заданий, выносимых на второй этап государственного экзамена

1. Нанесение элементов литейной формы на чертеже.
2. Выбор и расчет литниково–питающей системы и расположение её на модельной плите.
3. Расчет шихты на содержание....элементов и определение потребности в основных шихтовых материалах.
4. Расчет производственной программы цеха (серийность отливки составляет % от производства). Расчет формовочного оборудования для реализации программы.
5. Определение положения отливки в форме и выбор рациональной плоскости разъёма.
6. Разработка элементов литейной формы на чертеже отливки.
7. Расположение на модельной плите элементов литниково-питающей системы.
8. Расчет длительности охлаждения отливки и выбор оборудования для осуществления выбивки отливки.
9. Разработка эскизов модельных плит, стержневых ящиков, определение их размеров.
10. Расчет прибылей и определение их положения на отливке.
11. Разработка эскиза формы в сборе с изображением литниковой и питающей систем.
12. Выбор оборудования и расчет его для проведения выбивки и очистки отливок (на данную отливку приходится.....%).
13. Мероприятия по созданию санитарно-гигиенических условий труда в процессе выплавки и заливки сплава.

2.1.4 Учебно-методическое обеспечение

1. Белов, В.Д. Литейное производство: учебник/ В.Д.Белов; под редакцией В.Д.Белова.—3-изд., перераб. и доп.—Москва: МИСИС, 2015.— 487с.—ISBN978-5-87623-892-4.—Текст: электронный // Электронно-библиотечная система «Лань»: [сайт].—URL:<https://e.lanbook.com/book/116953> (дата обращения: 01.05.2023). Режим доступа: для авториз. пользователей.
2. Основы металлургического производства: учебник / В.А.Бигеев, К.Н.Вдовин, В.М.Колокольцев [и др.]; под общей редакцией В.М.Колокольцева .— 2-изд., стер.— Санкт-Петербург: Лань, 2020. — 616с. — ISBN978-5-8114-4960-6.—Текст: электрон-ный // Лань: электронно-библиотечная система. —URL: <https://e.lanbook.com/book/129223> (дата обращения: 01.05.2023). Режим доступа: для авториз. пользователей.

3. Тен, Э.Б. Производство отливок из стали и чугуна: методика расчета и оптимизации состава шихты при плавке литейных сталей и чугунов: учебное пособие / Э.Б.Тен, Т.А. Базлова . — Москва: МИСИС, 2016. — 136с.— ISBN978-5-906846-31-0.—Текст: электронный // Электронно-библиотечная система «Лань»: [сайт].—URL: <https://e.lanbook.com/book/93683> (дата обращения: 01.05.2023). —Режим доступа: для авториз. пользователей.
4. Козлов, Л.Я. Производство стальных отливок: учебник/ Л.Я.Козлов, В.М.Колокольцев, К.Н. Вдовин. — Москва:МИСИС, 2003.— 352с.— ISBN5-87623-119-3.—Текст: электронный // Электронно-библиотечная система «Лань»: [сайт].— URL:<https://e.lanbook.com/book/2057> (дата обращения: 01.05.2023).—Режим доступа: для авториз. пользователей.
5. Пикунов, М. В. Основы теории литейных процессов: кристаллизация сплавов : учебное пособие / М. В. Пикунов, А. Н. Коновалов. — Москва : МИСИС, 2015. — 91 с. — ISBN 978-5-87623-825-2. — Текст : электронный // Лань : электронно-библиотечная система. — URL: <https://e.lanbook.com/book/69762> (дата обращения: 05.05.2023). — Режим доступа: для авториз. пользователей. Материаловедение : фазовые диаграммы двухкомпонентных систем [Электронный ресурс] : учебное пособие / А.В. Поздняков [и др.]. — Электрон. дан. — Москва : МИСИС, 2016. — 98 с. — Режим доступа: <https://e.lanbook.com/book/93649> . — Загл. с экрана.
6. Пикунов, М. В. Современные проблемы материаловедения и металлургии : кристаллизационные процессы : учебное пособие / М. В. Пикунов, В. Е. Баженов. — Москва : МИСИС, 2016. — 95 с. — ISBN 978-5-87623-980-8. — Текст : электронный // Лань : электронно-библиотечная система. — URL: <https://e.lanbook.com/book/93657> (дата обращения: 05.05.2023). — Режим доступа: для авториз. пользователей. Миков, И.Н. Технология автоматизированного гравирования художественных изображений на камнеобрабатывающих и ювелирных производствах / И.Н. Миков, В.И. Морозов. — Москва : Горная книга, 2007. — 346 с. — ISBN 978-5-91003-018-7. — Текст : электронный // Лань : электронно-библиотечная система. — URL: <https://e.lanbook.com/book/3301> (дата обращения: 01.05.2023). — Режим доступа: для авториз. пользователей.
7. Мамзурина, О.И. Металловедение драгоценных металлов: Золото и сплавы на основе золота : учебное пособие / О.И. Мамзурина, А.В. Поздняков. — Москва : МИСИС, 2018. — 76 с. — ISBN 978-5-609653-65-0. — Текст : электронный // Лань : электронно-библиотечная система. — URL: <https://e.lanbook.com/book/115267> (дата обращения: 01.05.2023). — Режим доступа: для авториз. пользователей.
8. Смирнов, А. М. Организационно-технологическое проектирование участков и цехов : учебное пособие / А. М. Смирнов, Е. Н. Сосенушкин. — 2-е изд., стер. — Санкт-Петербург : Лань, 2017. — 228 с. — ISBN 978-5-8114-2201-2. — Текст : электронный // Лань : электронно-библиотечная система. — URL: <https://e.lanbook.com/book/93717> (дата обращения: 01.05.2023). — Режим доступа: для авториз. пользователей.
9. Луговой, В. П. Технология ювелирного производства: Учебное пособие / В.П. Луговой. - Москва : НИЦ Инфра-М; Минск : Нов. знание, 2013. - 526 с.: ил.; . - (Высшее образование: Бакалавриат). ISBN 978-5-16-005653-1. - Текст : электронный. - URL: <https://new.znaniium.com/catalog/product/304352> (дата обращения: 01.05.2023)
10. Никулин, С.А. Материаловедение: специальные стали и сплавы: учебное пособие / С.А. Никулин, В.Ю. Турилина. — Москва : МИСИС, 2013. — 123 с. — ISBN 978-5-87623-679-1. — Текст : электронный // Электронно-библиотечная система «Лань» : [сайт]. — URL: <https://e.lanbook.com/book/117183> (дата обращения: 01.05.2023). — Режим доступа: для авториз. пользователей.

2.1.5 Рекомендации обучающимся по подготовке к государственному экзамену

Подготовка к тестированию

При подготовке к тестированию, обучающемуся рекомендуется внимательно изучить структуру теста, оценить объем времени, выделяемого на данный тест, увидеть, какого типа задания в нем содержатся. Следует начинать отвечать на те вопросы, в правильности решения которых нет сомнений, пока не останавливаясь на тех, которые могут вызвать долгие раздумья. Необходимо внимательно читать задания до конца, не пытаясь понять условия «по первым словам» или выполнив подобные задания в предыдущих тестированиях - это приводит к ошибкам в самых легких вопросах. Рекомендуется пропустить вопрос, если обучающийся не знает ответа или не уверен в его правильности, чтобы потом к нему вернуться. Нужно думать только о текущем задании. Как правило, задания в тестах не связаны друг с другом непосредственно, поэтому необходимо концентрироваться на данном вопросе и находить решения, подходящие именно к нему. Обучающийся может не искать сразу правильный вариант ответа, а последовательно исключать те, которые явно не подходят. Метод исключения позволяет в итоге сконцентрировать внимание на одном-двух вероятных вариантах. Следует рассчитывать выполнение заданий так, чтобы осталось время на проверку и доработку. Необходимо свести к минимуму процесс угадывания правильных ответов.

При подготовке к тестированию, обучающемуся следует не просто заучивать, необходимо понять логику изложенного материала. Этому способствует составление развернутого плана, таблиц, схем. Большую помощь оказывают опубликованные сборники тестов, Интернет-тренажеры, позволяющие закрепить знания и приобрести соответствующие психологические навыки саморегуляции и самоконтроля.

Подготовка к письменному ответу

Во время подготовки обучающемуся следует правильно составить письменный ответ. Хорошо структурированный ответ должен содержать в себе следующие пункты: определение главных теоретических положений и терминов; примеры [по теме вопроса](#); разные взгляды ученых на заданный вопрос. Обучающемуся рекомендуется подкреплять ответ ссылками на учебные пособия и цитатами ученых, изучающих тему вопроса. Рекомендуется оценить ответ с разных сторон. Если в ответе обучающийся использует сокращения, нужно пояснить, как они расшифровываются. Следует строго отвечать на поставленный вопрос и не пытаться написать лишнюю информацию, при этом ответ на вопрос должен быть максимально полным. Перед написанием ответа на бумаге необходимо составить примерный план ответа на экзаменационный вопрос, чтобы внести в билет [всю нужную информацию](#). Каждый ответ должен иметь логическое завершение и содержать выводы.

Работа с учебной литературой (конспектом)

При работе с литературой (конспектом) при подготовке к экзамену обучающемуся рекомендуется:

1. Подготовить необходимую информационно-справочную (словари, справочники) и рекомендованную научно-методическую литературу (учебники, учебные пособия) для получения исчерпывающих сведений по каждому экзаменационному вопросу.

2. Уточнить наличие содержания и объем материала в лекциях и учебной литературе для раскрытия вопроса.

3. Дополнить конспекты недостающей информацией по отдельным аспектам, без которых невозможен полный ответ.

Основные виды систематизированной записи прочитанного:

- аннотирование – предельно краткое связное описание просмотренной или прочитанной книги (статьи), ее содержания, источников, характера и назначения;

- планирование – краткая логическая организация текста, раскрывающая содержание и структуру изучаемого материала;

- тезирование – лаконичное воспроизведение основных утверждений автора без привлечения фактического материала;
- цитирование – дословное выписывание из текста выдержек, извлечений, наиболее существенно отражающих ту или иную мысль автора;
- конспектирование – краткое и последовательное изложение содержания прочитанного.

4. Распределить весь материал на части с учетом их сложности, составить график подготовки к экзамену.

5. Внимательно прочитать материал конспекта, учебника или другого источника информации, с целью уточнений отдельных положений, структурирования информации, дополнения рабочих записей.

8. Повторно прочитать содержание вопроса, пропуская или бегло просматривая те части материала, которые были усвоены на предыдущем этапе.

9. Прочитать еще раз материал с установкой на запоминание. Запоминать следует не текст, а его смысл и его логику. В первую очередь необходимо запомнить термины, основные определения, понятия, законы, принципы, аксиомы, свойства изучаемых процессов и явлений, основные влияющие факторы, их взаимосвязи. Полезно составлять опорные конспекты.

10. Многократное повторение материала с постепенным «сжиманием» его в объеме способствует хорошему усвоению и запоминанию.

11. В последний день подготовки к экзамену следует проговорить краткие ответы на все вопросы, а на тех, которые вызывают сомнения, остановиться более подробно.

3. Порядок подготовки и защиты выпускной квалификационной работы

Выполнение и защита выпускной квалификационной работы является одной из форм государственной итоговой аттестации.

При выполнении выпускной квалификационной работы, обучающиеся должны показать свои знания, умения и навыки самостоятельно решать на современном уровне задачи своей профессиональной деятельности, профессионально излагать специальную информацию, научно аргументировать и защищать свою точку зрения.

Обучающий, выполняющий выпускную квалификационную работу должен показать свою способность и умение:

- определять и формулировать проблему исследования с учетом ее актуальности;
- ставить цели исследования и определять задачи, необходимые для их достижения;
- анализировать и обобщать теоретический и эмпирический материал по теме исследования, выявлять противоречия, делать выводы;
- применять теоретические знания при решении практических задач;
- делать заключение по теме исследования, обозначать перспективы дальнейшего изучения исследуемого вопроса;
- оформлять работу в соответствии с установленными требованиями.

3.1 Подготовительный этап выполнения выпускной квалификационной работы

3.1.1 Выбор темы выпускной квалификационной работы

Обучающийся самостоятельно выбирает тему из рекомендуемого перечня тем ВКР, представленного в приложении 1. Обучающийся (несколько обучающихся, выполняющих ВКР совместно), по письменному заявлению, имеет право предложить свою тему для выпускной квалификационной работы, в случае ее обоснованности и целесообразности ее разработки для практического применения в соответствующей области профессиональной деятельности или на конкретном объекте профессиональной деятельности.

Утверждение тем ВКР и назначение руководителя утверждается приказом по университету.

3.1.2 Функции руководителя выпускной квалификационной работы

Для подготовки выпускной квалификационной работы обучающемуся назначается руководитель и, при необходимости, консультанты.

Руководитель ВКР помогает обучающемуся сформулировать объект, предмет исследования, выявить его актуальность, научную новизну, разработать план исследования; в процессе работы проводит систематические консультации.

Подготовка ВКР обучающимся и отчет перед руководителем реализуется согласно календарному графику работы. Календарный график работы обучающегося составляется на весь период выполнения ВКР с указанием очередности выполнения отдельных этапов и сроков отчетности по выполнению работы перед руководителем.

3.2 Требования к выпускной квалификационной работе

При подготовке выпускной квалификационной работы обучающийся руководствуется локальным нормативным актом университета СМК-О-СМГТУ-36-20 Выпускная квалификационная работа: структура, содержание, общие правила выполнения и оформления. Версия 4 от 04.07.2020.

3.3 Порядок защиты выпускной квалификационной работы

Законченная выпускная квалификационная работа должна пройти процедуру нормоконтроля, включая проверку на объем заимствований, а затем представлена руководителю для оформления письменного отзыва.

Выпускная квалификационная работа, подписанная заведующим кафедрой, имеющая отзыв руководителя работы, допускается к защите и передается в государственную экзаменационную комиссию не позднее, чем за 2 календарных дня до даты защиты, также работа размещается в электронно-библиотечной системе университета.

Объявление о защите выпускных работ вывешивается на кафедре за несколько дней до защиты.

Защита выпускной квалификационной работы проводится на заседании государственной экзаменационной комиссии и является публичной. Защита одной выпускной работы **не должна превышать 30 минут**.

Для сообщения обучающемуся предоставляется **не более 10 минут**. Сообщение по содержанию ВКР сопровождается необходимыми графическими материалами и/или презентацией с раздаточным материалом для членов ГЭК. В ГЭК могут быть представлены также другие материалы, характеризующие научную и практическую ценность выполненной ВКР – печатные статьи с участием выпускника по теме ВКР, документы, указывающие на практическое применение ВКР, макеты, образцы материалов, изделий и т.п.

В своем выступлении обучающийся должен отразить:

- содержание проблемы и актуальность исследования;
- цель и задачи исследования;
- объект и предмет исследования;
- методику своего исследования;
- полученные теоретические и практические результаты исследования;
- выводы и заключение.

В выступлении должны быть четко обозначены результаты, полученные в ходе исследования, отмечена теоретическая и практическая ценность полученных результатов.

По окончании выступления выпускнику задаются вопросы по теме его работы. Вопросы могут задавать все присутствующие. Все вопросы протоколируются.

Затем слово предоставляется научному руководителю, который дает характеристику работы. При отсутствии руководителя отзыв зачитывается одним из членов ГЭК.

После этого выступает рецензент или рецензия зачитывается одним из членов ГЭК.

Заслушав официальную рецензию своей работы, студент должен ответить на вопросы и замечания рецензента.

Затем председатель ГЭК просит присутствующих выступить по существу выпускной квалификационной работы. Выступления членов комиссии и присутствующих на защите (до 2-3 мин. на одного выступающего) в порядке свободной дискуссии и обмена мнениями не являются обязательным элементом процедуры, поэтому, в случае отсутствия желающих выступить, он может быть опущен.

После дискуссии по теме работы студент выступает с заключительным словом. Этика защиты предписывает при этом выразить благодарность руководителю и рецензенту за проделанную работу, а также членам ГЭК и всем присутствующим за внимание.

3.4 Критерии оценки выпускной квалификационной работы

Результаты защиты ВКР определяются оценками: «отлично», «хорошо», «удовлетворительно», «неудовлетворительно» и объявляются **в день защиты**.

Решение об оценке принимается на закрытом заседании ГЭК по окончании процедуры защиты всех работ, намеченных на данное заседание. Для оценки ВКР государственная экзаменационная комиссия руководствуется следующими критериями:

- актуальность темы;
- научно-практическое значение темы;
- качество выполнения работы, включая демонстрационные и презентационные материалы;
- содержательность доклада и ответов на вопросы;
- умение представлять работу на защите, уровень речевой культуры.

Оценка **«отлично»** (5 баллов) выставляется за глубокое раскрытие темы, полное выполнение поставленных задач, логично изложенное содержание, качественное оформление работы, соответствующее требованиям локальных актов, высокую содержательность доклада и демонстрационного материала, за развернутые и полные ответы на вопросы членов ГЭК;

Оценка **«хорошо»** (4 балла) выставляется за полное раскрытие темы, хорошо проработанное содержание без значительных противоречий, в оформлении работы имеются незначительные отклонения от требований, высокую содержательность доклада и демонстрационного материала, за небольшие неточности при ответах на вопросы членов ГЭК.

Оценка **«удовлетворительно»** (3 балла) выставляется за неполное раскрытие темы, выводов и предложений, носящих общий характер, в оформлении работы имеются незначительные отклонения от требования, отсутствие наглядного представления работы и затруднения при ответах на вопросы членов ГЭК.

Оценка **«неудовлетворительно»** (2 балла) выставляется за частичное раскрытие темы, необоснованные выводы, за значительные отклонения от требований в оформлении и представлении работы, когда обучающийся допускает существенные ошибки при ответе на вопросы членов ГЭК.

Оценка **«неудовлетворительно»** (1 балл) выставляется за необоснованные выводы, за значительные отклонения от требований в оформлении и представлении работы, отсутствие наглядного представления работы, когда обучающийся не может ответить на вопросы членов ГЭК.

Оценки «отлично», «хорошо», «удовлетворительно» означают успешное прохождение государственного аттестационного испытания, что является основанием для выдачи обучающемуся документа о высшем образовании и о квалификации образца, установленного Министерством образования и науки Российской Федерации.

Примерный перечень тем выпускных квалификационных работ

1. Разработка технологии изготовления отливки, выбор расчет оборудования для изготовления данной отливки как отливки–представителя, производственной программы.
2. Разработка и исследование новых сплавов, технологии для литейного производства, разработка новых сплавов и их обработки, с целью получения у отливок из них высоких эксплуатационных свойств *(для студентов, активно занимающихся научно-исследовательской работой)*.
3. Разработка технологии и обеспечение технологического процесса изготовления отливки представителя из стали марки.
4. Разработка технологии и обеспечение технологического процесса изготовления отливки представителя сталелитейного цеха мощностью 10000 т год.
5. Разработка технологии и расчет производительного участка для изготовления отливки.
6. Разработка технологии и обеспечение технологического процесса изготовления отливки представителя из чугуна.
7. Разработка технологии и обеспечение технологического процесса изготовления отливки представителя литейного цеха мощностью.
8. Реконструкция вальцелитейного цеха ЗАО «КЗПВ» г. Кушва с целью повышения качества мелкосортных валков, обеспечивающих их конкурентоспособность.
10. Разработка технологии и обеспечение технологического процесса изготовления чугунных прокатных валков 840x2000 мм.
11. Разработка технологии и обеспечение технологического процесса изготовления двухслойных чугунных прокатных валков 680x1760 мм.
12. Разработка технологии изготовления и обеспечение технологического процесса отливки представителя «Штурвал» из стали марки 35Л.
13. Разработка технологии изготовления и обеспечение технологического процесса производства стальных опорных валков вальцелитейного цеха ЗАО «КЗПВ» г. Кушва.
14. Разработка технологии изготовления и обеспечение технологического процесса особо крупных листопрокатных валков вальцелитейного цеха ЗАО «КЗПВ» г. Кушва.
15. Разработка технологии изготовления и обеспечение технологического процесса отливки представителя «Тройник прямой» из сплава СЧ20.