



МИНИСТЕРСТВО НАУКИ И ВЫСШЕГО ОБРАЗОВАНИЯ  
РОССИЙСКОЙ ФЕДЕРАЦИИ

Федеральное государственное бюджетное образовательное учреждение  
высшего образования  
«Магнитогорский государственный технический университет им. Г.И. Носова»



УТВЕРЖДАЮ  
Директор ИММиМ  
А.С. Савинов

09.02.2023 г.

**РАБОЧАЯ ПРОГРАММА ПРАКТИКИ/НИР**

***УЧЕБНАЯ - НАУЧНО-ИССЛЕДОВАТЕЛЬСКАЯ РАБОТА (ПОЛУЧЕНИЕ  
ПЕРВИЧНЫХ НАВЫКОВ НАУЧНО-ИССЛЕДОВАТЕЛЬСКОЙ РАБОТЫ)***

Направление подготовки (специальность)  
22.03.02 Металлургия

Направленность (профиль/специализация) программы  
Управление металлургическими предприятиями и технологическими процессами

Уровень высшего образования - бакалавриат


Форма обучения  
очная

Институт/ факультет	Институт металлургии, машиностроения и материалообработки
Кафедра	Металлургии и химических технологий
Курс	4
Семестр	7


Магнитогорск  
2023 год

Программа практики/НИР составлена на основе ФГОС ВО - бакалавриат по направлению подготовки 22.03.02 Metallургия (приказ Минобрнауки России от 02.06.2020 г. № 702)


Программа практики/НИР рассмотрена и одобрена на заседании кафедры Metallургии и химических технологий  
08.02.2023 протокол №5

Зав. кафедрой  А.С. Харченко


Программа практики/НИР одобрена методической комиссией ИММиМ  
09.02.2023 г. Протокол № 5

Председатель  А.С. Савинов

Программа составлена:

зав. кафедрой МиХТ, д-р техн. наук  А.С. Харченко

Рецензент:

доцент кафедры ЛПиМ, канд. техн. наук  М.Г. Потапов

## Лист актуализации программы

---

Программа пересмотрена, обсуждена и одобрена для реализации в 2024 - 2025 учебном году на заседании кафедры Металлургии и химических технологий

Протокол от \_\_\_\_\_ 20\_\_ г. № \_\_\_\_  
Зав. кафедрой \_\_\_\_\_ А.С. Харченко

---

Программа пересмотрена, обсуждена и одобрена для реализации в 2025 - 2026 учебном году на заседании кафедры Металлургии и химических технологий

Протокол от \_\_\_\_\_ 20\_\_ г. № \_\_\_\_  
Зав. кафедрой \_\_\_\_\_ А.С. Харченко

---

Программа пересмотрена, обсуждена и одобрена для реализации в 2026 - 2027 учебном году на заседании кафедры Металлургии и химических технологий

Протокол от \_\_\_\_\_ 20\_\_ г. № \_\_\_\_  
Зав. кафедрой \_\_\_\_\_ А.С. Харченко

---

Программа пересмотрена, обсуждена и одобрена для реализации в 2027 - 2028 учебном году на заседании кафедры Металлургии и химических технологий

Протокол от \_\_\_\_\_ 20\_\_ г. № \_\_\_\_  
Зав. кафедрой \_\_\_\_\_ А.С. Харченко

## 1 Цели практики/НИР

Целями учебной - практики по получению первичных профессиональных умений и навыков, в том числе первичных умений и навыков научно-исследовательской деятельности по направлению подготовки 22.03.02 Metallurgy являются закрепление и углубление теоретической подготовки обучающегося, приобретение им практических навыков и компетенций.

Практика является обязательным разделом ОП бакалавриата. Она представляет собой вид учебных занятий, непосредственно ориентированных на профессионально-практическую подготовку обучающихся.

## 2 Задачи практики/НИР

Задачами учебной - практики по получению первичных профессиональных умений и навыков, в том числе первичных умений и навыков научно-исследовательской деятельности являются изучение в условиях реального производства следующих вопросов:

- выполнение литературного и патентного поиска, подготовка технических отчетов, информационных обзоров, публикаций;
- осуществление технологических процессов получения и обработки чугуна и стали.

## 3 Место практики/НИР в структуре образовательной программы

Для прохождения практики/НИР необходимы знания (умения, владения), сформированные в результате изучения дисциплин/ практик:

Физика

Физическая химия

Основы металлургического производства

История металлургии

Материаловедение

Знания (умения, владения), полученные в процессе прохождения практики/НИР будут необходимы для изучения дисциплин/практик:

Подготовка к сдаче и сдача государственного экзамена

Подготовка к процедуре защиты и защита выпускной квалификационной работы

Производственная - преддипломная практика

## 4 Место проведения практики/НИР

Учебная - научно-исследовательская работа (получение первичных навыков научно-исследовательской работы) проводится на базе ПАО «Магнитогорский металлургический комбинат», ФГБОУ ВО «МГТУ им.Г.И. Носова» и другие организации, имеющие в своем штате специалистов данного профиля и заключившие соответствующие договора с ФГБОУ ВО «МГТУ им. Г.И. Носова».

Способ проведения практики/НИР: выездная  
стационарная

Практика/НИР осуществляется непрерывно

## 5 Компетенции обучающегося, формируемые в результате прохождения практики/НИР и планируемые результаты обучения

В результате прохождения практики/НИР обучающийся должен обладать следующими компетенциями:

Код индикатора	Индикатор достижения компетенции
ОПК-4	Способен проводить измерения и наблюдения в сфере профессиональной деятельности, обрабатывать и представлять экспериментальные данные

ОПК-4.1	Выбирает и применяет методы и средства измерения для определения свойств материалов и изделий из них
ОПК-4.2	Проводит экспериментальные исследования и использует основные приемы обработки и представления полученных данных
ОПК-5	Способен решать научно-исследовательские задачи при осуществлении профессиональной деятельности с применением современных информационных технологий и прикладных аппаратно-программных средств
ОПК-5.1	Применяет информационно-коммуникационные технологии для поиска, обработки, анализа и представления научно-технической информации
ОПК-5.2	Определяет перечень ресурсов и аппаратно-программного обеспечения для использования в профессиональной деятельности

## 6. Структура и содержание практики/НИР

Общая трудоемкость практики/НИР составляет 6 зачетных единиц 216 акад. часов, в том числе:

– контактная работа – 7,3 акад. часов:

– самостоятельная работа – 208,7 акад. часов;

– в форме практической подготовки – 216 акад. часов.

№ п/п	Разделы (этапы) и содержание практики	Семестр	Виды работ на практике, включая самостоятельную работу	Код компетенции
1.	Организация практики	7	Инструктаж по технике безопасности	ОПК-5.1, ОПК-5.2, ОПК-4.1, ОПК-4.2
2.	Университетский	7	Подготовка к теоретическим занятиям по общей характеристики металлургического предприятия полного цикла.	ОПК-5.1, ОПК-5.2, ОПК-4.1, ОПК-4.2
3.	Производственный	7	Экскурсии на предприятия: ПАО «Магнитогорский металлургический комбинат»	ОПК-5.1, ОПК-5.2, ОПК-4.1, ОПК-4.2
4.	Обработка и анализ полученной информации	7	Обработка и систематизация фактического и литературного материала.	ОПК-5.1, ОПК-5.2, ОПК-4.1, ОПК-4.2
5.	Подготовка отчета по практике	7	Составление и написание отчета по практике	ОПК-5.1, ОПК-5.2, ОПК-4.1, ОПК-4.2

## 7 Оценочные средства для проведения промежуточной аттестации по практике/НИР

Представлены в приложении 1.

## 8 Учебно-методическое и информационное обеспечение практики/НИР

### а) Основная литература:

1. Основы металлургического производства: учебник / В.А. Бигеев, К.Н. Вдовин, В.М. Колокольников, В.М. Салганик. — Санкт-Петербург: Лань, 2017. — 616 с. — ISBN 978-5-8114-2486-3. — Текст: электронный // Электронно-библиотечная система «Лань» : [сайт]. — URL: <https://e.lanbook.com/book/90165> .

2. Проектирование оборудования цехов агломерационного и доменного производства: учебное пособие / М.В. Андросенко, О.А. Филатова, В.И. Кадошников, Е.В. Куликова; МГТУ. - Магнитогорск: МГТУ, 2016. - 1 электрон. опт. диск (CD-ROM). - Загл. с титул. экрана. - URL:

<https://magtu.informsistema.ru/uploader/fileUpload?name=2568.pdf&show=dcatalogues/1/1130370/2568.pdf&view=true>

3. Бигеев, В.А. Металлургические технологии в высокопроизводительном электросталеплавильном цехе: учебное пособие / В.А. Бигеев, А.М. Столяров, А.Х. Валихметов; МГТУ. - Магнитогорск: МГТУ, 2016. - 1 электрон. опт. диск (CD-ROM). - Загл. с титул. экрана. - URL:

<https://magtu.informsistema.ru/uploader/fileUpload?name=2662.pdf&show=dcatalogues/1/1131349/2662.pdf&view=true>

### б) Дополнительная литература:

1. Как правильно написать реферат, курсовую и дипломную работы / Бушенева Ю.И. - Москва: Дашков и К, 2016. - 140 с.: ISBN 978-5-394-02185-5 - Текст: электронный. - URL: <https://new.znaniium.com/document?id=108069>

2. Шульц, Л.А. Энерго-экологический анализ эффективности металлургических процессов : учебное пособие / Л.А. Шульц. — Москва : МИСИС, 2014. — 267 с. — ISBN 978-5-87623-765-1. — Текст : электронный // Лань : электронно -библиотечная система. — URL: <https://e.lanbook.com/book/117063>

3. Симонян, Л.М. Оценка и пути достижения экологически чистого металлургического производства : учебное пособие / Л.М. Симонян, К.Л. Косырев, А.И. Кочетов. — Москва: МИСИС, 2011. — 92 с. — ISBN 978-5-87623-408-7. — Текст : электронный // Лань : электронно-библиотечная система. — URL: <https://e.lanbook.com/book/117048>

### в) Методические указания:

Программа прохождения практик: Методические указания для студентов. – Магнитогорск: МГТУ, 2003. Корчунов А.Г., Шубин И.Г.

### г) Программное обеспечение и Интернет-ресурсы:

#### Программное обеспечение

Наименование ПО	№ договора	Срок действия лицензии
7Zip	свободно распространяемое	бессрочно
FAR Manager	свободно распространяемое	бессрочно
Браузер Yandex	свободно распространяемое	бессрочно

#### Профессиональные базы данных и информационные справочные системы

Название курса	Ссылка
----------------	--------

Электронные ресурсы библиотеки МГТУ им. Г.И. Носова	<a href="https://magtu.informsystema.ru/Marc.html?locale=ru">https://magtu.informsystema.ru/Marc.html?locale=ru</a>
Российская Государственная библиотека. Каталоги	<a href="https://www.rsl.ru/">https://www.rsl.ru/</a>
Национальная информационно-аналитическая система – Российский индекс научного цитирования (РИНЦ)	URL: <a href="https://elibrary.ru/defaultx.asp?">https://elibrary.ru/defaultx.asp?</a>

### **9 Материально-техническое обеспечение практики/НИР**

Материально техническое обеспечение ПАО «ММК» позволяет в полном объеме реализовать цели и задачи учебной-научно-исследовательской работы (получение первичных навыков научно-исследовательской работы) и сформировать соответствующие компетенции.

Аудитории для самостоятельной работы (компьютерные классы; читальные залы библиотеки) оснащены персональными компьютерами, выходом в Интернет и с доступом в электронную информационно-образовательную среду университета.

Учебные аудитории для групповых и индивидуальных консультаций, текущего контроля и промежуточной аттестации оснащены компьютерной техникой, с подключением к сети «Интернет» и с доступом в электронную информационно-образовательную среду университета и специализированной мебелью.



## ПРИЛОЖЕНИЕ 1

7. Оценочные средства для проведения промежуточной аттестации по учебной – научно-исследовательской работе (получение первичных навыков научно-исследовательской работы)

### а) Планируемые результаты обучения и оценочные средства для проведения промежуточной аттестации

Структурный элемент компетенции	Планируемые результаты обучения	Оценочные средства
ОПК-4 Способен проводить измерения и наблюдения в сфере профессиональной деятельности, обрабатывать и представлять экспериментальные данные		
ОПК-4.1	Выбирает и применяет методы и средства измерения для определения свойств материалов и изделий из них	Изучить общую характеристику металлургического предприятия полного цикла, познакомиться с технологическими процессами одного или нескольких переделов, в том числе с физико-химическими основами металлургических процессов;
ОПК-4.2	Проводит экспериментальные исследования и использует основные приемы обработки и представления полученных данных	Составить и написать отчет по учебной – научно-исследовательской работе. Содержание отчета определяется заданием, выданным руководителем практики.
ОПК-5 Способен решать научно-исследовательские задачи при осуществлении профессиональной деятельности с применением современных информационных технологий и прикладных аппаратно-программных средств		
ОПК-5.1	Применяет информационно-коммуникационные технологии для поиска, обработки, анализа и представления научно-технической информации	Построение графиков зависимостей исследуемых показателей, анализ полученных результатов в виде таблиц, схем.
ОПК-5.2	Определяет перечень ресурсов и аппаратно-программного обеспечения для использования в профессиональной деятельности	Определение значимых и незначимых показателей для проведения научного исследования.

## **б) Порядок проведения промежуточной аттестации, показатели и критерии оценивания:**

Промежуточная аттестация по практике имеет целью определить степень достижения запланированных результатов обучения и проводится в форме зачета с оценкой.

Зачет с оценкой выставляется обучающемуся за подготовку и защиту отчета по практике.

По итогам прохождения практики обучающийся подготавливает и представляет на кафедру отчет по практике.

В отчете должно содержаться:

1. Титульный лист установленного образца с подписью руководителя от кафедры.
2. Задание на практику, выданное руководителем практикой от кафедры
3. Содержание – отражает перечень тем и вопросов, содержащихся в отчете.
4. Введение – определяет цели, задачи и направления темы.
5. Основная часть (обзор публикаций).
6. Заключение – содержит основные выводы и результаты, итоги проделанной работы.
7. Список использованных источников.

Цель отчета – сформировать и закрепить компетенции, приобретенные обучающимся в результате освоения теоретических курсов и полученные им при прохождении практики. Отчеты обучающихся по практикам позволяют руководителям образовательных программ создавать механизмы обратной связи для внесения корректив в образовательный процесс.

Подготовка отчета выполняется обучающимся самостоятельно под руководством преподавателя. При написании отчета обучающийся должен показать свое умение работать с нормативным материалом и литературными источниками, а также возможность систематизировать и анализировать фактический материал и самостоятельно творчески его осмысливать.

Содержание отчета определяется индивидуальным заданием, выданным руководителем практики. В процессе написания отчета обучающийся должен разобраться в теоретических вопросах избранной темы, самостоятельно проанализировать практический материал, разобрать и обосновать практические предложения.

Готовый отчет сдается на проверку преподавателю не позднее 3-х дней до окончания практики. Преподаватель, проверив отчет, может вернуть его для доработки вместе с письменными замечаниями. Обучающийся должен устранить полученные замечания и защитить отчет.

Научно исследовательская работа обучающихся осуществляется в лабораториях физического моделирования сталеплавильных процессов; лаборатория физико-химических исследований; лаборатория физико-химических исследований и ресурсосберегающих технологий; лаборатория подготовки сырья к доменной плавке.

Изучение производства, предмета исследований и обобщения материалов на примере металлургического предприятия во время практики рекомендуется проводить по следующей схеме

### Общие вопросы

Назначение цеха. План цеха. Производственная структура цеха: основные и вспомогательные отделения, участки, режимы работы отделений и участков. Характеристика выпускаемой продукции. Основные потребители продукции. Схемы технологического процесса. Схема расположения основного и вспомогательного оборудования, участков и отделений. Основные технологические потоки.

Современное развитие металлургических цехов в РФ и за рубежом по компоновке, составу оборудования, интенсивности технологического процесса, свойствам готовой продукции и другим показателям. Сравнение существующей в цехе технологии и оборудования с лучшими достижениями отечественной и мировой техники и технологии.

Назначение установок. План схема установки. Применимость данной установки к реальному металлургическому агрегату, в рамках которого проводится исследование поставленной руководителем практики во время проведения НИР. Глубокое рассмотрение вопросов использования различного сырья, в рамках которого проводится исследование и возможность опробования их на данной установке. Проведение исследований на установках в рамках, которых осуществляется проработка тематики исследования.

Перспективное развитие данного направления научного исследования в рамках металлургических предприятий. Сравнение существующей технологии с опробованной технологией в рамках НИР.

### Исходные материалы

Поставщики исходного сырья.

Порядок подготовки исходных материалов к переделу.

Сырье металлургического производства. Документация, касающаяся прошлых данных по теме НИР. Данные технических отчетов, инструкций.

### Технологический процесс

Технологические карты и технологические инструкции на изготовление изделий согласно сортаменту, выпускаемому цехом.

План размещения оборудования. Устройство и работа основных агрегатов. Построение графиков зависимостей, схем и таблиц по результатам исследования.

#### **Показатели и критерии оценивания:**

– на оценку **«отлично»** (5 баллов) – обучающийся представляет отчет, в котором в полном объеме раскрыто содержание задания; текст излагается последовательно и логично с применением актуальных нормативных документов; в отчете дана всесторонняя оценка практического материала; используется творческий подход к решению проблемы; сформулированы экономически обоснованные выводы и предложения. Отчет соответствует предъявляемым требованиям к оформлению.

На защите обучающийся демонстрирует системность и глубину знаний, полученных при прохождении практики; стилистически грамотно, логически правильно излагает ответы на вопросы; дает исчерпывающие ответы на дополнительные вопросы преподавателя; способен обобщить материал, сделать собственные выводы, выразить свое мнение, привести иллюстрирующие примеры.

– на оценку **«хорошо»** (4 балла) – обучающийся представляет отчет, в котором содержание раскрыто достаточно полно, материал излагается с применением актуальных нормативных документов, основные положения хорошо проанализированы, имеются выводы и экономически обоснованные предложения. Отчет в основном соответствует предъявляемым требованиям к оформлению.

На защите обучающийся демонстрирует достаточную полноту знаний в объеме программы практики, при наличии лишь несущественных неточностей в изложении содержания основных и дополнительных ответов; владеет необходимой для ответа терминологией; недостаточно полно раскрывает сущность вопроса; отсутствуют иллюстрирующие примеры, обобщающее мнение студента недостаточно четко выражено.

– на оценку **«удовлетворительно»** (3 балла) – обучающийся представляет отчет, в котором содержание раскрыты слабо и в неполном объеме, выводы правильные, но предложения являются необоснованными. Материал излагается на основе неполного перечня нормативных документов. Имеются нарушения в оформлении отчета.

На защите обучающийся демонстрирует недостаточно последовательные знания по вопросам программы практики; использует специальную терминологию, но допускает ошибки в определении основных понятий, которые затрудняется исправить самостоятельно; демонстрирует способность самостоятельно, но не глубоко, анализировать материал, раскрывает сущность решаемой проблемы только при наводящих вопросах преподавателя; отсутствуют иллюстрирующие примеры, отсутствуют выводы.

– на оценку **«неудовлетворительно»** (2 балла) – обучающийся представляет отчет, в котором содержание раскрыты слабо и в неполном объеме, выводы и предложения являются необоснованными. Материал излагается на основе неполного перечня нормативных документов. Имеются нарушения в оформлении отчета. Отчет с замечаниями преподавателя возвращается обучающемуся на доработку, и условно допускается до публичной защиты.

На защите обучающийся демонстрирует фрагментарные знания в рамках программы практики; не владеет минимально необходимой терминологией; допускает грубые логические ошибки, отвечая на вопросы преподавателя, которые не может исправить самостоятельно.

– на оценку **«неудовлетворительно»** (1 балл) – обучающийся представляет отчет, в котором очень слабо рассмотрены практические вопросы задания, применяются старые нормативные документы и отчетность. Отчет выполнен с нарушениями основных требований к оформлению. Отчет с замечаниями преподавателя возвращается обучающемуся на доработку, и не допускается до публичной защиты.