




МИНИСТЕРСТВО НАУКИ И ВЫСШЕГО ОБРАЗОВАНИЯ  
РОССИЙСКОЙ ФЕДЕРАЦИИ

Федеральное государственное бюджетное образовательное учреждение  
высшего образования  
«Магнитогорский государственный технический университет им. Г.И. Носова»

УТВЕРЖДАЮ  
Директор ИММиМ  
А.С. Савинов

09.02.2023 г.



**РАБОЧАЯ ПРОГРАММА ДИСЦИПЛИНЫ (МОДУЛЯ)**

***МЕХАНИКА***

Направление подготовки (специальность)  
27.03.01 Стандартизация и метрология

Направленность (профиль/специализация) программы  
Стандартизация, менеджмент и контроль качества

Уровень высшего образования - бакалавриат

Форма обучения  
очная

Институт/ факультет	Институт металлургии, машиностроения и материалообработки
Кафедра	Механики
Курс	3
Семестр	6

Магнитогорск  
2023 год

Рабочая программа составлена на основе ФГОС ВО - бакалавриат по направлению подготовки 27.03.01 Стандартизация и метрология (приказ Минобрнауки России от 07.08.2020 г. № 901)

Рабочая программа рассмотрена и одобрена на заседании кафедры Механики  
11.01.2023, протокол № 7

Зав. кафедрой  А.С. Савинов

Рабочая программа одобрена методической комиссией ИММиМ  
09.02.2023 г. протокол № 5

Председатель  А.С. Савинов

Согласовано:

Зав. кафедрой Технологии, сертификации и сервиса автомобилей

 И.Ю. Мезин

Рабочая программа составлена:  
доцент кафедры Механики, канд. техн. наук

 М.В. Харченко

Рецензент:  
Директор ЗАО НПО "Центр химических технологий",  
канд. техн. наук

 В.П. Дзюба

## Лист актуализации рабочей программы

---

Рабочая программа пересмотрена, обсуждена и одобрена для реализации в 2024 - 2025 учебном году на заседании кафедры Механики

Протокол от \_\_\_\_\_ 20\_\_ г. № \_\_\_\_  
Зав. кафедрой \_\_\_\_\_ А.С. Савинов

---

Рабочая программа пересмотрена, обсуждена и одобрена для реализации в 2025 - 2026 учебном году на заседании кафедры Механики

Протокол от \_\_\_\_\_ 20\_\_ г. № \_\_\_\_  
Зав. кафедрой \_\_\_\_\_ А.С. Савинов

---

Рабочая программа пересмотрена, обсуждена и одобрена для реализации в 2026 - 2027 учебном году на заседании кафедры Механики

Протокол от \_\_\_\_\_ 20\_\_ г. № \_\_\_\_  
Зав. кафедрой \_\_\_\_\_ А.С. Савинов

---

Рабочая программа пересмотрена, обсуждена и одобрена для реализации в 2027 - 2028 учебном году на заседании кафедры Механики

Протокол от \_\_\_\_\_ 20\_\_ г. № \_\_\_\_  
Зав. кафедрой \_\_\_\_\_ А.С. Савинов

### **1 Цели освоения дисциплины (модуля)**

Целью освоения дисциплины «Механика» является формирование у обучающихся навыков демонстрировать базовые знания в области механики и готовность использовать основные законы, выявлять естественнонаучную сущность проблем возникающих в ходе профессиональной деятельности, проводить проектные и проверочные расчеты механических систем и

устройств, проектировать технологическое оборудование в соответствии с техническим заданием.

### **2 Место дисциплины (модуля) в структуре образовательной программы**

Дисциплина Механика входит в обязательную часть учебного плана образовательной программы.

Для изучения дисциплины необходимы знания (умения, владения), сформированные в результате изучения дисциплин/ практик:

Физика

Начертательная геометрия и компьютерная графика

Математика

Знания (умения, владения), полученные при изучении данной дисциплины будут необходимы для изучения дисциплин/практик:

Оборудование и технологическая точность производства металлоизделий

Методы и средства измерений и испытаний металлопродукции

### **3 Компетенции обучающегося, формируемые в результате освоения дисциплины (модуля) и планируемые результаты обучения**

В результате освоения дисциплины (модуля) «Механика» обучающийся должен обладать следующими компетенциями:

Код индикатора	Индикатор достижения компетенции
ОПК-2	Способен формулировать задачи профессиональной деятельности на основе знаний профильных разделов математических и естественнонаучных дисциплин
ОПК-2.1	Выполняет постановку задач в формализованном виде на основе знаний профильных разделов математических и естественнонаучных дисциплин в области профессиональной деятельности
ОПК-2.2	Выбирает математический аппарат для решения формализованных задач в области профессиональной деятельности

#### 4. Структура, объём и содержание дисциплины (модуля)

Общая трудоемкость дисциплины составляет 3 зачетных единиц 108 акад. часов, в том числе:

- контактная работа – 52,8 акад. часов;
- аудиторная – 51 акад. часов;
- внеаудиторная – 1,8 акад. часов;
- самостоятельная работа – 55,2 акад. часов;
- в форме практической подготовки – 0 акад. час;

Форма аттестации - зачет

Раздел/ тема дисциплины	Семестр	Аудиторная контактная работа (в акад. часах)			Самостоятельная работа студента	Вид самостоятельной работы	Форма текущего контроля успеваемости и промежуточной аттестации	Код компетенции
		Лек.	лаб. зан.	практ. зан.				
1. 1. Введение в курс.								
1.1 Материальная точка, абсолютно твердое тело. Сила, система сил, эквивалентные системы сил, уравновешенная система сил. Равнодействующая и уравновешивающая силы. Аксиомы статики. Связи и реакции связей	6	2		2/3И		Самостоятельное изучение учебной и научной литературы.	Теоретический опрос, собеседование.	
1.2 Плоская система сходящихся сил. Система сходящихся сил. Способы сложения двух сил. Разложение силы на две составляющие. Определение равнодействующей системы сил геометрическим способом. Силовой многоугольник. Условие равновесия в векторной форме. Проекция силы на ось, правило знаков. Проекция силы на две взаимно-перпендикулярные оси. Аналитическое определение равнодействующей. Условие равновесия в аналитической форме. Рациональный выбор координатных осей		4				Самостоятельное изучение учебной и научной литературы.	Теоретический опрос, собеседование.	

1.3 Пара сил. Момент пары, плечо пары. Обозначение момента пары, правило знаков момента, размерность Момент силы относительно точки. Свойства пар. Эквивалентные пары. Сложение пар. Условие равновесия пар на плоскости		2				Самостоятельное изучение учебной и научной литературы.	Теоретический опрос, собеседование.	
1.4 Равнодействующая двух параллельных сил. Центр двух параллельных сил. Равнодействующая системы параллельных сил. Центр системы параллельных сил. Сила тяжести как равнодействующая вертикальных сил Центр тяжести тела. Центр тяжести объёма, площади, линии. Центр тяжести простых геометрических фигур. Методы нахождения центра тяжести.		6		6/2И	19,5	Самостоятельное изучение учебной и научной литературы	Теоретический опрос, собеседование.	
Итого по разделу		14		8/5И	55,2			
2. 2. Введение в механику деформируемого тела								
2.1 Постановка задач сопротивления материалов		4		1		Самостоятельное изучение учебной и научной литературы. Подготовка к написанию самостоятельной работы	Теоретический опрос, собеседование. Самостоятельная работа №1	
2.2 Определение внутренних силовых факторов	6	8		2		Самостоятельное изучение учебной и научной литературы. Подготовка к написанию самостоятельной работы	Теоретический опрос, собеседование. Самостоятельная работа №1	
2.3 Деформация растяжения и сжатия стержней		1		1		Самостоятельное изучение учебной и научной литературы. Подготовка к написанию самостоятельной работы	Теоретический опрос, собеседование. Самостоятельная работа №1	
Итого по разделу		13		4				
3. 3. Основы расчета на прочность и жесткость								

3.1 Основные соотношения теории упругости	6	3		2		Самостоятельное изучение учебной и научной литературы. Подготовка к написанию самостоятельной работы	Теоретический опрос, собеседование. Самостоятельная работа №2	
3.2 Деформация сдвига и кручения стержней		4		3/II		Самостоятельное изучение учебной и научной литературы. Подготовка к написанию самостоятельной работы	Теоретический опрос, собеседование. Самостоятельная работа №2	
Итого по разделу		7		5/II				
Итого за семестр		34		17/6II	19,5		зачёт	
Итого по дисциплине		34		17/6II	55,2		зачет	

## **5 Образовательные технологии**

Для реализации предусмотренных видов учебной работы в качестве образовательных технологий в преподавании дисциплины «Механика» используются традиционная и модульно-компетентностная технологии.

Традиционные образовательные технологии ориентируются на организацию образовательного процесса, предполагающую прямую трансляцию знаний от преподавателя к студенту (преимущественно на основе объяснительно-иллюстративных методов обучения). Учебная деятельность студента носит в таких условиях, как правило, репродуктивный характер.

Формы учебных занятий с использованием традиционных технологий:

Информационная лекция – последовательное изложение материала в дисциплинарной логике, осуществляемое преимущественно вербальными средствами (монолог преподавателя).

Практическое занятие, посвященное освоению конкретных умений и навыков по предложенному алгоритму.

Информационно-коммуникационные образовательные технологии – организация образовательного процесса, основанная на применении специализированных программных сред и технических средств работы с информацией.

Формы учебных занятий с использованием информационно-коммуникационных технологий:

Лекция-визуализация – изложение содержания сопровождается презентацией (демонстрацией учебных материалов, представленных в различных знаковых системах, в т.ч. иллюстративных, графических, аудио- и видеоматериалов).

Практическое занятие в форме презентации – представление результатов проектной или исследовательской деятельности с использованием специализированных программных сред.

## **6 Учебно-методическое обеспечение самостоятельной работы обучающихся**

Представлено в приложении 1.

## **7 Оценочные средства для проведения промежуточной аттестации**

Представлены в приложении 2.

## **8 Учебно-методическое и информационное обеспечение дисциплины (модуля)**

### **а) Основная литература:**

1. Бабецкий, В. И. Механика : учебное пособие для вузов / В. И. Бабецкий, О. Н. Третьякова. — Москва : Издательство Юрайт, 2020. — 178 с. — (Высшее образование). — ISBN 978-5-534-11229-0. — Текст : электронный // ЭБС Юрайт [сайт]. — URL: <https://urait.ru/bcode/453940>

2. Белов, М. И. Теоретическая механика / Белов М. И., Пылаев Б. В. - 2-е изд. - Москва: ИЦ РИОР, НИЦ ИНФРА-М, 2020. - 336 с. - (Высшее образование: Бакалавриат). - ISBN 978-5-369-01574-2. - URL: <https://znanium.com/catalog/document?id=355661> . - Текст : электронный.

### **б) Дополнительная литература:**

1. Никеров, В. А. Физика для вузов: механика и молекулярная физика : учебник / В. А. Никеров. - Москва : Издательско-торговая корпорация «Дашков и К°», 2019. - 136 с. - ISBN 978-5-394-00691-3. - URL: <https://znanium.com/catalog/document?id=358473> . - Текст : электронный.

2. Чечуев, В. Я. Репетитор по физике. Физические основы механики:



учебное пособие / Чечуев В. Я., Викулов С. В. - Новосибирск :Золотой колос, 2015. - 83 с. - URL: <https://znanium.com/catalog/document?id=123370> . - Текст : электронный.

3. Мкртычев, О. В. Теоретическая механика. Практикум : учебное пособие / О. В. Мкртычев. — Москва : Вузовский учебник : ИНФРА-М, 2020. — 337 с. — (Высшее образование: Бакалавриат). - ISBN 978-5-16-106259-3. - URL: <https://znanium.com/catalog/document?id=352817> . - Текст : электронный.

4. Асылгужина, Г. Н. Физика : методическое пособие для самостоятельной подготовки к лабораторным занятиям. Ч. 1. Механика и молекулярная физика / Г. Н. Асылгужина, С. М. Головизнин, С. Г. Мигранова ; МГТУ. - Магнитогорск : МГТУ, 2012. - 1 электрон. опт. диск (CD-ROM). - Загл. с титул. экрана. - URL: <https://magtu.informsystema.ru/uploader/fileUpload?name=2933.pdf&show=dcatalogues/1/1134650/2933.pdf&view=true> . - Макрообъект. - Текст : электронный. - Сведения доступны также на CD-ROM.

#### **в) Методические указания:**

1. Детали машин. Курсовое проектирование : учебное пособие / А. К. Белан, М. В. Харченко, О. А. Белан, Р. Р. Дема ; МГТУ. - Магнитогорск : [МГТУ], 2017. - 95 с. : ил., табл., схемы, граф., номогр., черт., эскизы. - URL: <https://magtu.informsystema.ru/uploader/fileUpload?name=3464.pdf&show=dcatalogues/1/1514270/3464.pdf&view=true> - Макрообъект. - Текст : электронный. - Имеется печатный аналог.

2. Белевский, Л. С. Детали машин и основы конструирования : учебное пособие / Л. С. Белевский, В. И. Кадошников. - Магнитогорск : МГТУ, 2014. - 1 электрон. опт. диск (CD-ROM). - Загл. с титул. экрана. - URL: <https://magtu.informsystema.ru/uploader/fileUpload?name=966.pdf&show=dcatalogues/1/1119041/966.pdf&view=true> - Макрообъект. - Текст : электронный. - Сведения доступны также на CD-ROM.

3. Белан, А. К. Курсовое проектирование по теории механизмов и машин с применением компас-график : учебное пособие / А. К. Белан, О. А. Белан ; МГТУ. - Магнитогорск : МГТУ, 2014. - 1 электрон. опт. диск (CD-ROM). - Загл. с титул. экрана. - URL:

<https://magtu.informsystema.ru/uploader/fileUpload?name=1192.pdf&show=dcatalogues/1/1121290/1192.pdf&view=true> . - Макрообъект. - Текст : электронный. - Сведения доступны также на CD-ROM

#### **г) Программное обеспечение и Интернет-ресурсы:**

<https://magtu.informsystema.ru/uploader/fileUpload?name=2934.pdf&show=dcatalogues/1/1134653/2934.pdf&view=true> 1. Куликова, Е. В. Техническая механика и детали машин : учебное пособие / Е. В. Куликова, М. В. Андросенко ; МГТУ. - Магнитогорск : МГТУ, 2017. - 1 электрон. опт. диск (CD-ROM).

<https://magtu.informsystema.ru/uploader/fileUpload?name=162.pdf&show=dcatalogues/1/1052263/162.pdf&view=true> 2. Соппротивление материалов / Е. Г. Макаров. - М. : Новый Диск, 2008. - 1 электрон. опт. диск (CD-ROM).

<https://magtu.informsystema.ru/uploader/fileUpload?name=2539.pdf&show=dcatalogues/1/1130341/2539.pdf&view=true> . 3. Куликова, Е. В. Кинематический анализ механизмов и машин : учебное пособие / Е. В. Куликова, В. И. Кадошников, М. В. Андросенко ; МГТУ. - Магнитогорск : МГТУ, 2016. - 1 электрон. опт. диск (CD-ROM).

<https://e.lanbook.com/book/69425> 1. Ермак В. Н. Прикладная механика [Электронный ресурс] : учебное пособие / В. Н. Ермак, С. В. Герасименко. — Электрон. дан. — Кемерово : КузГТУ имени Т. Ф. Горбачева, 2014. — 179 с.

<http://znanium.com/bookread2.php?book=960145> 2. Зиомковский В. М. Прикладная механика [Электронный ресурс]: учебное пособие / Зиомковский В. М., Троицкий И. В. - 2-е изд., стер. - М.: Флинта, 2017. - 288 с.

<https://e.lanbook.com/book/93621> 3. Прикладная механика : теория механизмов и машин [Электронный ресурс] : учебное пособие / А. Д. Бардовский, Б. В. Воронин, П. Я. Бибииков, М. Н. Вьюшина. — Электрон. дан. — Москва : МИСИС, 2015. — 96 с.

<http://znanium.com/bookread2.php?book=792243> 4. Прикладная механика [Электронный ресурс]: учеб. пособие / В. Т. Батиенков, В. А. Волосухин, С. И. Евтушенко [и др.]. — М. : РИОР : ИНФРА-М, 2017. — 2-е изд., доп. и перераб. — 339 с.

#### Программное обеспечение

Наименование ПО	№ договора	Срок действия лицензии
MS Office 2007 Professional	№ 135 от 17.09.2007	бессрочно
АСКОН Компас 3D в.16	Д-261-17 от 16.03.2017	бессрочно
FAR Manager	свободно распространяемое ПО	бессрочно

#### Профессиональные базы данных и информационные справочные системы

Название курса	Ссылка
Электронная база периодических изданий East View Information Services, ООО «ИВИС»	<a href="https://dlib.eastview.com/">https://dlib.eastview.com/</a>
Национальная информационно-аналитическая система – Российский индекс научного цитирования (РИНЦ)	URL: <a href="https://elibrary.ru/project_risc.asp">https://elibrary.ru/project_risc.asp</a>
Поисковая система Академия Google (Google Scholar)	URL: <a href="https://scholar.google.ru/">https://scholar.google.ru/</a>
Информационная система - Единое окно доступа к информационным ресурсам	URL: <a href="http://window.edu.ru/">http://window.edu.ru/</a>
Федеральное государственное бюджетное учреждение «Федеральный институт промышленной собственности»	URL: <a href="http://www1.fips.ru/">http://www1.fips.ru/</a>

#### 9 Материально-техническое обеспечение дисциплины (модуля)

Материально-техническое обеспечение дисциплины включает:

Учебные аудитории для проведения занятий лекционного типа

Мультимедийные средства хранения, передачи и представления информации

Учебные аудитории для проведения практических занятий, групповых и индивидуальных консультаций, текущего контроля и промежуточной аттестации Доска, мультимедийный проектор, экран.

Компьютерный класс

Персональные компьютеры с пакетом MS Office, выходом в Интернет и с доступом в электронную информационно-образовательную среду университета

Аудитории для самостоятельной работы: компьютерные классы; читальные залы библиотеки

Персональные компьютеры с пакетом MS Office, выходом в Интернет и с доступом в электронную информационно-образовательную среду университета

**6 Учебно-методическое обеспечение самостоятельной работы обучающихся**

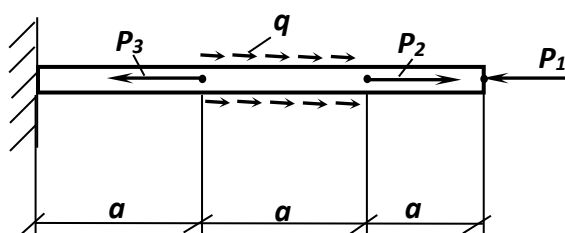
По дисциплине «Механика» предусмотрено проведение самостоятельных работ обучающихся, которое предполагает решение самостоятельных задач на практических занятиях.

Практическое занятие обучающихся предполагает решение задач на занятиях.

**Примеры заданий для выполнения самостоятельной работы**

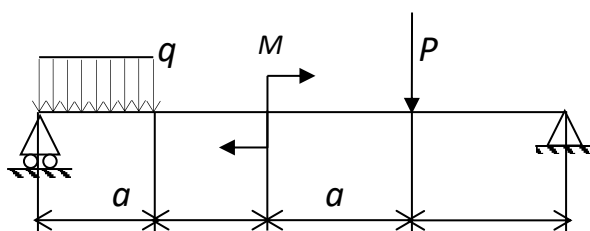
Задача 1

Для заданной схемы консольно закрепленной балки построить эпюру продольной силы  $N$  (кН).



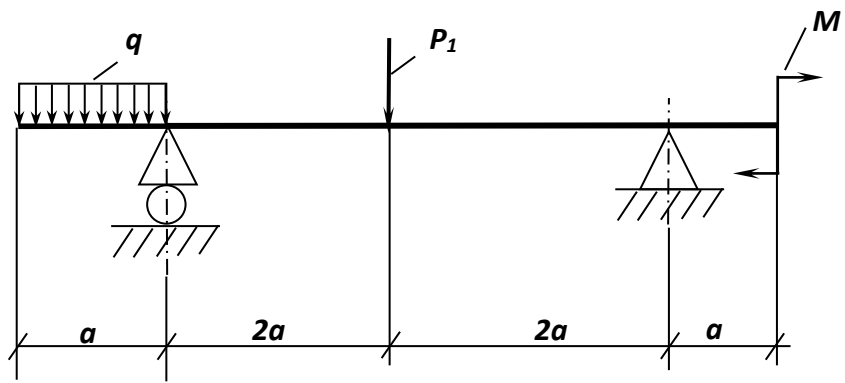
Задача 2

Построить эпюры внутренних силовых факторов (ВСФ), эпюру  $Q$ ,  $M$  для заданной двух опорной балки



Задача 3

Построить эпюры внутренних силовых факторов (ВСФ), эпюру  $Q$ ,  $M$ . Рассчитать круглое, квадратное, прямоугольное и двутавровое геометрическое сечение для нагруженной балки и выбрать наиболее рациональное. Принять  $[\sigma]=160$  МПа.



Принять  $a = 1,5\text{м}$ ;  
 $P = 10\text{ кН}$ ;  
 $q = 3\text{ кН/м}$ ;  
 $M = 10\text{ кН*м}$


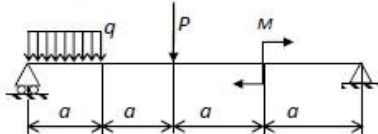
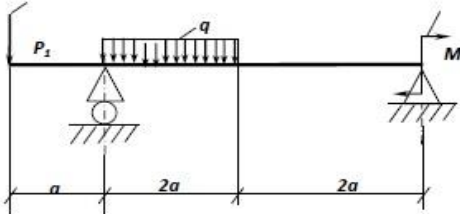
**7 Оценочные средства для проведения промежуточной аттестации**

а) *Планируемые результаты обучения и оценочные средства для проведения промежуточной аттестации:*

Промежуточная аттестация имеет целью определить степень достижения запланированных результатов обучения по дисциплине «Механика» и проводится в 6 семестре обучения в форме зачета.

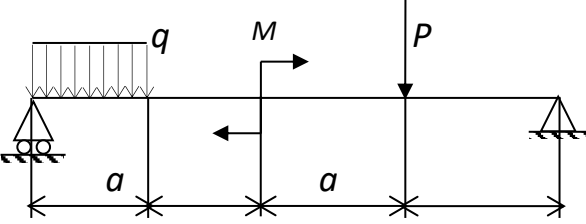
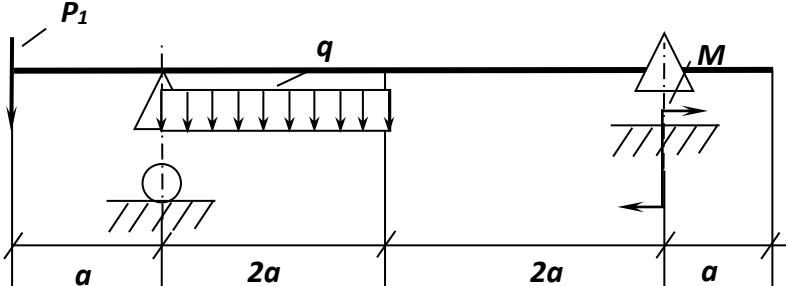
Структурный элемент компетенции	Планируемые результаты обучения	Оценочные средства
<b>ОПК-2:</b> Способен формулировать задачи профессиональной деятельности на основе знаний профильных разделов математических и естественнонаучных дисциплин		
<b>ОПК-2.1</b>	Выполняет постановку задач в формализованном виде на основе знаний профильных разделов математических и естественнонаучных дисциплин в области профессиональной деятельности	<p><b>Перечень теоретических вопросов к экзамену:</b></p> <ol style="list-style-type: none"> <li>1. Задачи дисциплины «Механика».</li> <li>2. Понятие о напряжениях, деформациях, перемещениях. Закон Гука.</li> <li>3. Связь между напряжениями и внутренними силовыми факторами.</li> <li>4. Внутренние силовые факторы и метод их определения.</li> <li>5. Диаграмма растяжения. Механические характеристики материалов. Допускаемые напряжения.</li> <li>6. Расчеты на прочность и жесткость при осевом растяжении - сжатии. Внутренние силы. Допускаемые напряжения.</li> <li>7. Потенциальная энергия деформации при осевом растяжении - сжатии.</li> <li>8. Главные площадки и главные напряжения.</li> <li>9. Виды напряженного состояния. Теории (гипотезы) прочности и их применение.</li> <li>10. Напряжения и деформации при плоском напряженном состоянии.</li> <li>11. Закон Гука.</li> <li>12. Формула для касательных напряжений при кручении.</li> <li>13. Напряжения и деформации при кручении.</li> <li>14. Условия прочности и жесткости при кручении. Построение эпюр крутящего момента.</li> <li>15. Простейшие виды систем растяжения - сжатия.</li> </ol>

Структурный элемент компетенции	Планируемые результаты обучения	Оценочные средства
		<p>16. Геометрические характеристики плоских сечений. Главные оси и главные моменты инерции.</p> <p>17. Изменение моментов инерции при повороте и параллельном переносе осей.</p> <p>18. Геометрические характеристики простейших сечений. Вычисление главных центральных моментов инерции сложных фигур.</p> <p>19. Определение внутренних силовых факторов при прямом поперечном изгибе.</p> <p>20. Основные правила построения и контроля построения эпюр внутренних силовых факторов при прямом поперечном изгибе.</p> <p>21.</p>
		<p><i>Пример практического задания для экзамена:</i></p>

Структурный элемент компетенции	Планируемые результаты обучения	Оценочные средства
		<p>Задача 1</p> <p>Для заданной схемы консольно закрепленной балки построить эпюру продольной силы <math>N</math> (кН).</p>  <p>Задача 2</p> <p>Построить эпюры внутренних силовых факторов (ВСФ), эпюру <math>Q</math>, <math>M</math> для заданной двух опорной балки</p>  <p>Задача 3</p> <p>Построить эпюры внутренних силовых факторов (ВСФ), эпюру <math>Q</math>, <math>M</math>. Рассчитать круглое, квадратное, прямоугольное и двутавровое геометрическое сечение для нагруженной балки и выбрать наиболее рациональное. Принять <math>[\sigma]=160</math> МПа.</p>  <p>Принять <math>a</math> = последняя цифра номера зачетной книжки;  <math>P=5</math> кН;  <math>q=2</math> кН/м;  <math>M= 10</math> кН*м</p>

Структурный элемент компетенции	Планируемые результаты обучения	Оценочные средства
		<p align="center"><b>Пример задачи для экзамена:</b></p> <p>Для заданной схемы консольно закрепленной балки построить эпюру продольной силы N (кН).</p> <p>Принять <math>a = 1,5\text{м}</math>;  <math>P = 10\text{ кН}</math>;  <math>q = 3\text{ кН/м}</math>;  <math>M = 10\text{ кН*м}</math></p>
ОПК-2.2	Выбирает математический аппарат для решения формализованных задач в области профессиональной деятельности	<p><b>Перечень теоретических вопросов к экзамену:</b></p> <ol style="list-style-type: none"> <li>1. Нормальные напряжения при изгибе. Вывод формулы.</li> <li>2. Дифференциальные зависимости при изгибе. Вывод формул.</li> <li>3. Условие прочности при изгибе по нормальным напряжениям. Рациональные сечения балок при изгибе.</li> <li>4. Касательные напряжения при поперечном изгибе.</li> <li>5. Нормальные и касательные напряжения при изгибе.</li> <li>6. Нормальные напряжения при изгибе. Полная проверка прочности двутавра.</li> <li>7. Условия прочности при изгибе.</li> <li>8. Перемещения при изгибе. Дифференциальное уравнение изогнутой оси балки.</li> <li>9. Определение перемещений при изгибе. Условие жесткости.</li> <li>10. Определение перемещений при изгибе методом начальных параметров.</li> <li>11. Методы определения перемещений при изгибе. Интеграл Мора. Правила использования интеграла Мора для определения перемещений. Пример расчета.</li> <li>12. Методы определения перемещений при изгибе. Способ Верещагина. Вывод формулы. Правила использования при определении перемещений. Пример расчета.</li> <li>13. Косой изгиб. Условия прочности и жесткости.</li> </ol> <p>Изгиб с кручением. Определение напряжений и условие прочности.</p>



Структурный элемент компетенции	Планируемые результаты обучения	Оценочные средства
		<p style="text-align: center;"><b>Пример задачи для экзамена:</b></p> <p>Построить эпюры внутренних силовых факторов (ВСФ), эпюру Q, M для заданной двух опорной балки</p>  <p>Принять <math>a = 1,5\text{м}</math>;  <math>P = 10\text{ кН}</math>;  <math>q = 3\text{ кН/м}</math>;  <math>M = 10\text{ кН*м}</math></p>
		<p style="text-align: center;"><b>Пример задачи для экзамена:</b></p> <p>Построить эпюры внутренних силовых факторов (ВСФ), эпюру Q, M. Рассчитать круглое, квадратное, прямоугольное и двутавровое геометрическое сечение для нагруженной балки и выбрать наиболее рациональное. Принять <math>[\sigma] = 160\text{ МПа}</math>.</p> 

Структурный элемент компетенции	Планируемые результаты обучения	Оценочные средства
		Принять $a = 2\text{м}$ ; $P = 7\text{ кН}$ ; $q = 5\text{ кН/м}$ ; $M = 12\text{ кН*м}$

*б) Порядок проведения промежуточной аттестации, показатели и критерии оценивания:*

Промежуточная аттестация по дисциплине «Механика» включает в себя сдачу зачета.

Показатели и критерии оценивания зачета:

1. Оценка «**зачтено**» предполагает:

- Хорошее знание основных терминов и понятий курса;
- Хорошее знание и владение методами и средствами решения задач;
- Последовательное изложение материала курса;
- Умение формулировать некоторые обобщения по теме вопросов;
- Достаточно полные ответы на вопросы при сдаче экзамена;
- Умение использовать фундаментальные понятия из базовых естественнонаучных и общепрофессиональных дисциплин.

2. Оценка «**не зачтено**» предполагает:

- Неудовлетворительное знание основных терминов и понятий курса;
- Неумение решать задачи;
- Отсутствие логики и последовательности в изложении материала курса;
- Неумение формулировать отдельные выводы и обобщения по теме вопросов;
- Неумение использовать фундаментальные понятия из базовых естественнонаучных и общепрофессиональных дисциплин.