



МИНИСТЕРСТВО НАУКИ И ВЫСШЕГО ОБРАЗОВАНИЯ
РОССИЙСКОЙ ФЕДЕРАЦИИ

Федеральное государственное бюджетное образовательное учреждение
высшего образования
«Магнитогорский государственный технический университет им. Г.И. Носова»



УТВЕРЖДАЮ
Директор ИММиМ
А.С. Савинов

09.02.2023 г.

РАБОЧАЯ ПРОГРАММА ПРАКТИКИ/НИР
ПРОИЗВОДСТВЕННАЯ-ПРЕДДИПЛОМНАЯ ПРАКТИКА

Направление подготовки (специальность)

28.03.03 Наноматериалы

Направленность (профиль/специализация) программы
Объемные наноматериалы, наноструктуры и изделия из них

Уровень высшего образования - бакалавриат

Форма обучения

очная

Институт/факультет Институт металлургии, машиностроения и материалообработки

Кафедра Технологий обработки материалов

Курс 4


Семестр 8

Магнитогорск


2023

Программа практики/НИР составлена на основе ФГОС ВО - бакалавриат по направлению подготовки 28.03.03 Наноматериалы (приказ Минобрнауки России от 22.09.2017 г. № 968)


Программа практики/НИР рассмотрена и одобрена на заседании кафедры Технологий обработки материалов
31.01.2023 протокол №6

Зав. кафедрой  А.Б. Моллер

Программа практики/НИР одобрена методической комиссией ИММиМ
09.02.2023 г. Протокол № 5

Председатель  А.С. Савинов

Программа составлена:
профессор кафедры ТОМ, д-р техн. наук  Э.М. Голубчик

Рецензент:
доцент кафедры ТСиСА, канд. техн. наук  Е.Г. Касаткина

Лист актуализации программы

Программа пересмотрена, обсуждена и одобрена для реализации в 2024 - 2025 учебном году на заседании кафедры Технологий обработки материалов

Протокол от _____ 20__ г. № ____
Зав. кафедрой _____ А.Б. Моллер

Программа пересмотрена, обсуждена и одобрена для реализации в 2025 - 2026 учебном году на заседании кафедры Технологий обработки материалов

Протокол от _____ 20__ г. № ____
Зав. кафедрой _____ А.Б. Моллер

Программа пересмотрена, обсуждена и одобрена для реализации в 2026 - 2027 учебном году на заседании кафедры Технологий обработки материалов

Протокол от _____ 20__ г. № ____
Зав. кафедрой _____ А.Б. Моллер

Программа пересмотрена, обсуждена и одобрена для реализации в 2027 - 2028 учебном году на заседании кафедры Технологий обработки материалов

Протокол от _____ 20__ г. № ____
Зав. кафедрой _____ А.Б. Моллер

1 Цели практики/НИР

Целями производственной – преддипломной практики по направлению подготовки 28.03.03 Наноматериалы являются закрепление и углубление теоретической подготовки обучающегося, проводится для выполнения выпускной квалификационной работы.

Преддипломная практика является обязательной. Она представляет собой вид учебных занятий, непосредственно ориентированных на профессионально-практическую подготовку обучающихся.

2 Задачи практики/НИР

Задачами производственной – преддипломной практики являются изучение в условиях реального производства следующих вопросов:

- сбор и анализ данных о существующих типах и марках наноматериалов и наносистем, их структуре и свойствах применительно к решению поставленных задач с использованием баз данных и литературных источников;

- участие в работе группы специалистов при выполнении экспериментов, проведению расчетов и обработке их результатов по созданию, исследованию и выбору наноматериалов и наносистем, оценке эксплуатационных характеристик с помощью комплексного анализа структуры и физико-механических, коррозионных и других свойств, устойчивости к внешним воздействиям;

- сбор научно-технической информации по тематике экспериментов для составления обзоров, отчетов и научных публикаций, участие в составлении отчетов по выполненному заданию;

- делопроизводство и оформление проектной и рабочей технической документации, записей и протоколов; проверка соответствия разрабатываемых проектов и технической документации нормативным документам;

- участие в производстве наноматериалов и наносистем с заданными технологическими и функциональными свойствами, проектировании высокотехнологичных процессов в составе первичного проектно-технологического или исследовательского подразделения;

- контроль качества выпускаемой продукции;

- участие в работе по стандартизации, подготовке и проведению сертификации процессов, оборудования и наноматериалов, наносистем, а также изделий на их основе, подготовка документов при создании системы менеджмента качества на предприятии или в организации.

3 Место практики/НИР в структуре образовательной программы

Для прохождения практики/НИР необходимы знания (умения, владения), сформированные в результате изучения дисциплин/ практик:

Курсовая научно-исследовательская работа

Продвижение научной продукции

Производственный менеджмент

Процессы и оборудование для получения наноматериалов

Безопасность жизнедеятельности

Теория и технология наноструктурных покрытий

Учебная - научно-исследовательская работа (получение первичных навыков научно-исследовательской работы)

Экономика предприятия

Знания (умения, владения), полученные в процессе прохождения практики/НИР будут необходимы для изучения дисциплин/практик:

Подготовка к процедуре защиты и защита выпускной квалификационной работы
Подготовка к сдаче и сдача государственного экзамена

4 Место проведения практики/НИР

Производственная – преддипломная практика проводится на базе ПАО «Магнитогорский металлургический комбинат», ОАО «Магнитогорский метизно-калибровочный завод» ММК-МЕТИЗ», ООО «Специальные технологии», ЗАО «МРК» и другие акционерные общества, научно-исследовательские организации и частные предприятия, имеющие в своем штате специалистов данного профиля и заключившие соответствующие договора с ФГБОУ ВО «МГТУ им. Г.И. Носова».

Способ проведения практики/НИР: нет

Практика/НИР осуществляется дискретно

5 Компетенции обучающегося, формируемые в результате прохождения практики/НИР и планируемые результаты обучения

В результате прохождения практики/НИР обучающийся должен обладать следующими компетенциями:

Код индикатора	Индикатор достижения компетенции
ПК-1	Способен проводить мониторинг инновационных технологических процессов и осуществлять методическое сопровождение создания объемных наноматериалов, наноструктур и изделий из них
ПК-1.1	Осуществляет поиск, анализ и систематизацию опыта в области перспективных направлений развития производства объемных наноматериалов, наноструктур и изделий из них
ПК-1.2	Разрабатывает методические подходы и рекомендации по проведению аналитических работ для оценки структуры и свойств объемных наноматериалов, наноструктур и изделий из них
ПК-1.3	Систематизирует, обрабатывает и подготавливает данные для корректировки регулируемых параметров технологического процесса производства объемных наноматериалов, наноструктур и изделий из них
ПК-2	Способен разрабатывать и интегрировать технологические процессы в области создания объемных наноматериалов, наноструктур и изделий из них
ПК-2.1	Осуществляет оптимальный выбор технологического оборудования для реализации процессов производства объемных наноматериалов, наноструктур и изделий из них
ПК-2.2	Реализовывает разработанные режимы технологических процессов производства объемных наноматериалов, наноструктур и изделий из них
ПК-2.3	Формулирует предложения по изменению конструктивных требований к эксплуатационным свойствам объемных наноматериалов, наноструктур и изделий из них в целях более эффективной реализации свойств материалов или технологических процессов их создания

6. Структура и содержание практики/НИР

Общая трудоемкость практики/НИР составляет 6 зачетных единиц 216 акад. часов, в том числе:

- контактная работа – 2,5 акад. часов;
- самостоятельная работа – 213,5 акад. часов;
- в форме практической подготовки – 216 акад. часов.

№ п/п	Разделы (этапы) и содержание практики	Семестр	Виды работ на практике, включая самостоятельную работу	Код компетенции
1.	Организация практики	8	Оформление на практику в отделе технического обучения предприятия. Получение пропуска на предприятие. Изучение правил техники безопасности. Инструктаж по технике безопасности	ПК-1.1, ПК-1.2, ПК-1.3, ПК-2.1, ПК-2.2, ПК-2.3
2.	Производственный	8	Выполнение заданий и работ на конкретном рабочем месте. Выполнение индивидуальных заданий по практике. Посещение лекций и экскурсий для практикантов. Сбор материала. Наблюдения	ПК-1.1, ПК-1.2, ПК-1.3, ПК-2.1, ПК-2.2, ПК-2.3
3.	Обработка и анализ полученной информации	8	Обработка и систематизация фактического и литературного материала	ПК-1.1, ПК-1.2, ПК-1.3, ПК-2.1, ПК-2.2, ПК-2.3
4.	Подготовка отчета по практике	8	Составление, написание и оформление отчета по практике	ПК-1.1, ПК-1.2, ПК-1.3, ПК-2.1, ПК-2.2, ПК-2.3
5.	Заключительный	8	Оформление документов, связанных с окончанием практики в отделе технического обучения предприятия. Сдача зачета по практике	ПК-1.1, ПК-1.2, ПК-1.3, ПК-2.1, ПК-2.2, ПК-2.3

7 Оценочные средства для проведения промежуточной аттестации по практике/НИР

Представлены в приложении 1.

8 Учебно-методическое и информационное обеспечение практики/НИР

а) Основная литература:

1. Наноматериалы и нанотехнологии : учебник для вузов / Е. И. Пряхин, С. А. Вологжанина, А. П. Петкова, О. Ю. Ганзуленко ; под редакцией Е. И. Пряхина. — Санкт-Петербург : Лань, 2020. — 372 с. — ISBN 978-5-8114-5373-3. — Текст : электронный // Лань : электронно-библиотечная система. — URL: <https://e.lanbook.com/book/149303> (дата обращения: 09.04.2023). — Режим доступа: для авториз. пользователей.

2. Капустин, В. И. Технология производства и контроль качества наноматериалов и наноструктур : учеб. пособие / В.И. Капустин, А.С. Сигов. — Москва : ИНФРА-М, 2019. — 244 с. — (Высшее образование: Бакалавриат). — www.dx.doi.org/10.12737/textbook_5c359a09b32044.60767097. - ISBN 978-5-16-013806- 0. - Текст : электронный. - URL: <https://znanium.com/catalog/product/958293> (дата обращения: 09.04.2023). – Режим доступа: по подписке.

б) Дополнительная литература:

1. Введение в нанотехнологию : учебник / В. И. Марголин, В. А. Жабрев, Г. Н. Лукьянов, В. А. Тупик. — Санкт-Петербург : Лань, 2012. — 464 с. — ISBN 978-5-8114-1318-8. — Текст : электронный // Лань : электронно-библиотечная система. — URL: <https://e.lanbook.com/book/4310> (дата обращения: 09.04.2023). — Режим доступа: для авториз. пользователей.

2. Колмаков, А. Г. Основы технологий и применение наноматериалов: Монография / Колмаков А.Г., Баринов С.М., Алымов М.И. - Москва :ФИЗМАТЛИТ, 2012. - 208 с.: ISBN 978-5-9221-1408-0. - Текст : электронный. - URL: <https://znanium.com/catalog/product/852369> (дата обращения: 09.04.2023). – Режим доступа: по подписке

3. Дуваров, В.Б. Технология конструкционных материалов : учебное пособие / В.Б. Дуваров, Т.В. Хмеленко. — Кемерово : КузГТУ имени Т.Ф. Горбачева, 2012. — 115 с. — Текст : электронный // Электронно-библиотечная система «Лань» : [сайт]. — URL: <https://e.lanbook.com/book/69423> (дата обращения: 27.04.2023). — Режим доступа: для авториз. пользователей.

в) Методические указания:

Программа прохождения практик: Методические указания для студентов. – Магнитогорск: МГТУ, 2003. Корчунов А.Г., Шубин И.Г.

г) Программное обеспечение и Интернет-ресурсы:

Программное обеспечение

Наименование ПО	№ договора	Срок действия лицензии
MS Office 2007	№ 135 от 17.09.2007	бессрочно
7Zip	свободно распространяемое ПО	бессрочно
FAR Manager	свободно распространяемое ПО	бессрочно

Профессиональные базы данных и информационные справочные системы

Название курса	Ссылка
----------------	--------

Электронная база периодических изданий East View	https://dlib.eastview.com/
Национальная информационно-аналитическая	URL:
Поисковая система Академия Google (Google Scholar)	URL: https://scholar.google.ru/
Информационная система - Единое окно доступа к	URL: http://window.edu.ru/
Федеральное государственное бюджетное учреждение	URL: http://www1.fips.ru/

9 Материально-техническое обеспечение практики/НИР

Материально техническое обеспечение ПАО «ММК» и ОАО «ММК-МЕТИЗ» позволяет в полном объеме реализовать цели и задачи производственной – преддипломной практики и сформировать соответствующие компетенции.

Аудитории для самостоятельной работы (компьютерные классы; читальные залы библиотеки) оснащены персональными компьютерами с пакетом MS Office, выходом в Интернет и с доступом в электронную информационно-образовательную среду университета».

Учебные аудитории для групповых и индивидуальных консультаций, текущего кон-троля и промежуточной аттестации оснащены компьютерной техники с пакетом MS Office, с подключением к сети «Интернет» и с доступом в электронную информационно-образовательную среду университета и специализированной мебелью.

7 Оценочные средства для проведения промежуточной аттестации по **производственной - преддипломной практики**

Промежуточная аттестация по производственной – преддипломной практике имеет целью определить степень достижения запланированных результатов обучения и проводится в форме зачета с оценкой.

Зачет с оценкой выставляется обучающемуся за подготовку и защиту отчета по практике.

Цель отчета – сформировать и закрепить компетенции, приобретенные обучающимся в результате освоения теоретических курсов и полученные им при прохождении практики. Отчеты обучающихся по практикам позволяют руководителям образовательных программ создавать механизмы обратной связи для внесения корректив в образовательный процесс.

Подготовка отчета выполняется обучающимся самостоятельно под руководством преподавателя. При написании отчета обучающийся должен показать свое умение работать с нормативным материалом и литературными источниками, а также возможность систематизировать и анализировать фактический материал и самостоятельно творчески его осмысливать.

Содержание отчета определяется индивидуальным заданием, выданным руководителем практики. В процессе написания отчета обучающийся должен разобраться в теоретических вопросах избранной темы, самостоятельно проанализировать практический материал, разобрать и обосновать практические предложения.

Готовый отчет сдается на проверку преподавателю не позднее 3-х дней до окончания практики. Преподаватель, проверив отчет, может вернуть его для доработки вместе с письменными замечаниями. Обучающийся должен устранить полученные замечания и защитить отчет.

В период практики студенты должны изучать следующие вопросы:

По заводу в целом:

Вид выпускаемой заводом продукции, источники получаемого исходного материала, топлива, электроэнергии, водоснабжения. Технологическая связь основных производственных цехов. Внутривозвратной транспорт. Организация управления заводом. Перспективы развития завода и его значение для народного хозяйства и для данного промышленного района.

По изучаемому цеху:

Характеристика выпускаемой продукции (номенклатура, серийность, сортамент выпускаемой продукции, марки стали). Технические условия и стандарты на выпускаемую продукцию. Связь с другими цехами. Схема управления цехом. Техничко-экономические показатели цеха. Пути улучшения технико-экономических показателей. Перспективы развития цеха. Привести план цеха, схему технологического процесса, основные отделения цеха, схему грузопотоков.

Подготовительное отделение и склад металла.

Организация приемки, учет, хранение и отпуск металла со склада. Маркировка. Приемы разгрузки металла и его укладки. Подготовка металла перед обработкой давлением. Характеристика оборудования подготовительного отделения. Применение механизации и автоматизации производственных процессов в подготовительном отделении. Способы обнаружения и удаления дефектов на заготовке. Отбраковка и сортировка.

Термическое отделение

Общее устройство и работа термических печей, их основные размеры. Характеристика огнеупорных материалов и применяемого топлива.

Температурный режим нагрева, дефекты нагрева. Механизация и автоматизация процесса нагрева и нагревательных устройств. Способы сокращения окисления металла, предупреждение обезуглероживания, предупреждение появления поверхностных и внутренних дефектов.

Технологическое и отделочное отделения

Технологический процесс. Последовательность выполнения технологических операций и режимы. Мероприятия по совершенствованию и интенсификации технологического процесса и режимов.

Технологическое и вспомогательное оборудование. Устройство, принцип действия и кинематические схемы оборудования (привести схемы, эскизы или чертежи).

Технологический инструмент и инструментальное хозяйство. Материал, форма и размеры инструмента (эскизы, схемы, чертежи). Технология изготовления и ремонта технологического инструмента. Причины выхода инструмента из строя при эксплуатации. Профилактический уход за инструментом. Мероприятия по повышению стойкости инструмента.

Отдел технического контроля.

Метрологический контроль выпускаемой продукции в цехе. Организация работы отдела технического контроля. Методы контроля готовых метизов. Основные виды дефектов, причины образования, методы их выявления и мероприятия по их устранению.

Плановый отдел и бухгалтерия цеха.

Изучение материалов по планированию, техническому нормированию и организации труда в цехе. Ознакомление с работой плано-экономической группы, с методами учета выполнения плана отдельными производственными участками и агрегатами. Мероприятия по повышению производительности труда. Техничко-экономические показатели.

Во время прохождения практики студенты могут быть использованы заводом по согласованию с руководителем практики от университета для проведения исследовательских работ в цехе, для оказания помощи руководству цеха в организации наблюдений за освоением новых технологических процессов.

Лекции и экскурсии в период практики должны способствовать расширению технического кругозора студентов в области технологии, организации и управления производством. Организация лекций и экскурсий осуществляется руководителями практики от предприятия и кафедры. Для чтения лекций приглашаются ведущие специалисты.

По итогам промежуточной аттестации выставляются оценки «отлично», «хорошо», «удовлетворительно», «неудовлетворительно».

Показатели и критерии оценивания:

– на оценку **«отлично»** (5 баллов) – обучающийся представляет отчет, в котором в полном объеме раскрыто содержание задания; текст излагается последовательно и логично с применением актуальных нормативных документов; в отчете дана всесторонняя оценка практического материала; используется творческий подход к решению проблемы; сформулированы экономически обоснованные выводы и предложения. Отчет соответствует предъявляемым требованиям к оформлению.

На защите обучающийся демонстрирует системность и глубину знаний, полученных при прохождении практики; стилистически грамотно, логически правильно излагает ответы на вопросы; дает исчерпывающие ответы на дополнительные вопросы преподавателя; способен обобщить материал, сделать собственные выводы, выразить свое мнение, привести иллюстрирующие примеры.

– на оценку **«хорошо»** (4 балла) – обучающийся представляет отчет, в котором содержание раскрыто достаточно полно, материал излагается с применением актуальных нормативных документов, основные положения хорошо проанализированы, имеются выводы и экономически обоснованные предложения. Отчет в основном соответствует предъявляемым требованиям к оформлению.

На защите обучающийся демонстрирует достаточную полноту знаний в объеме программы практики, при наличии лишь несущественных неточностей в изложении содержания основных и дополнительных ответов; владеет необходимой для ответа терминологией; недостаточно полно раскрывает сущность вопроса; отсутствуют иллюстрирующие примеры, обобщающее мнение студента недостаточно четко выражено.

– на оценку **«удовлетворительно»** (3 балла) – обучающийся представляет отчет, в котором содержание раскрыты слабо и в неполном объеме, выводы правильные, но предложения являются необоснованными. Материал излагается на основе неполного перечня нормативных документов. Имеются нарушения в оформлении отчета.

На защите обучающийся демонстрирует недостаточно последовательные знания по вопросам программы практики; использует специальную терминологию, но допускает ошибки в определении основных понятий, которые затрудняется исправить самостоятельно; демонстрирует способность самостоятельно, но не глубоко, анализировать материал, раскрывает сущность решаемой проблемы только при наводящих вопросах преподавателя; отсутствуют иллюстрирующие примеры, отсутствуют выводы.

– на оценку **«неудовлетворительно»** (2 балла) – обучающийся представляет отчет, в котором содержание раскрыты слабо и в неполном объеме, выводы и предложения являются необоснованными. Материал излагается на основе неполного перечня нормативных документов. Имеются нарушения в оформлении отчета. Отчет с замечаниями преподавателя возвращается обучающемуся на доработку, и условно допускается до публичной защиты.

На защите обучающийся демонстрирует фрагментарные знания в рамках программы практики; не владеет минимально необходимой терминологией; допускает грубые

логические ошибки, отвечая на вопросы преподавателя, которые не может исправить самостоятельно.

– на оценку **«неудовлетворительно»** (1 балл) – обучающийся представляет отчет, в котором очень слабо рассмотрены практические вопросы задания, применяются старые нормативные документы и отчетность. Отчет выполнен с нарушениями основных требований к оформлению. Отчет с замечаниями преподавателя возвращается обучающемуся на доработку, и не допускается до публичной защиты.