



МИНИСТЕРСТВО НАУКИ И ВЫСШЕГО ОБРАЗОВАНИЯ
РОССИЙСКОЙ ФЕДЕРАЦИИ

Федеральное государственное бюджетное образовательное учреждение
высшего образования
«Магнитогорский государственный технический университет им. Г.И. Носова»



УТВЕРЖДАЮ
Директор ИЭиАС
В.Р. Храмшин

10.02.2023 г.

РАБОЧАЯ ПРОГРАММА ДИСЦИПЛИНЫ (МОДУЛЯ)

ИНФОРМАТИКА

Направление подготовки (специальность)
38.03.01 Экономика

Направленность (профиль/специализация) программы
Экономика и бизнес-аналитика

Уровень высшего образования - бакалавриат

Форма обучения
очная

Институт/ факультет	Институт энергетики и автоматизированных систем
Кафедра	Информатики и информационной безопасности
Курс	2
Семестр	3

Магнитогорск
2023 год

Рабочая программа составлена на основе ФГОС ВО - бакалавриат по направлению подготовки 38.03.01 Экономика (приказ Минобрнауки России от 12.08.2020 г. № 954)

Рабочая программа рассмотрена и одобрена на заседании кафедры Информатики и информационной безопасности
09.02.2023, протокол № 5

Зав. кафедрой  И.И. Баранкова


Рабочая программа одобрена методической комиссией ИЭиАС
10.02.2023 г. протокол № 7

Председатель  В.Р. Храмшин


Согласовано:
Зав. кафедрой Экономики

 А.Г. Васильева

Рабочая программа составлена:
ст. преподаватель кафедры ИиИБ,

 Г.М. Коринченко

Рецензент:
зав. кафедрой БИиИТ, канд. пед. наук

 Г.Н. Чусавитина

Лист актуализации рабочей программы

Рабочая программа пересмотрена, обсуждена и одобрена для реализации в 2023 - 2024 учебном году на заседании кафедры Информатики и информационной безопасности

Протокол от _____ 20__ г. № ____
Зав. кафедрой _____ И.И. Баранкова

Рабочая программа пересмотрена, обсуждена и одобрена для реализации в 2024 - 2025 учебном году на заседании кафедры Информатики и информационной безопасности

Протокол от _____ 20__ г. № ____
Зав. кафедрой _____ И.И. Баранкова

Рабочая программа пересмотрена, обсуждена и одобрена для реализации в 2025 - 2026 учебном году на заседании кафедры Информатики и информационной безопасности

Протокол от _____ 20__ г. № ____
Зав. кафедрой _____ И.И. Баранкова

Рабочая программа пересмотрена, обсуждена и одобрена для реализации в 2026 - 2027 учебном году на заседании кафедры Информатики и информационной безопасности

Протокол от _____ 20__ г. № ____
Зав. кафедрой _____ И.И. Баранкова

1 Цели освоения дисциплины (модуля)

Цель дисциплины «Информатика» состоит в приобретении обучаемыми знаний о процессах сбора, передачи, обработки и накопления информации, технологических и программных средствах реализации информационных процессов; в приобретении практических навыков использования современных информационно-коммуникационных технологий при решении задач профессиональной деятельности; в повышении исходного уровня владения информационными технологиями, достигнутого на предыдущей ступени образования, и в овладении студентами необходимым и достаточным уровнем компетенций в соответствии с требованиями ФГОС ВО по направлению 38.03.01 Экономика

2 Место дисциплины (модуля) в структуре образовательной программы

Дисциплина Информатика входит в обязательную часть учебного плана образовательной программы.

Для изучения дисциплины необходимы знания (умения, владения), сформированные в результате изучения дисциплин/ практик:

Цифровая грамотность

Знания (умения, владения), полученные при изучении данной дисциплины будут необходимы для изучения дисциплин/практик:

Информационные технологии в профессиональной деятельности

3 Компетенции обучающегося, формируемые в результате освоения дисциплины (модуля) и планируемые результаты обучения

В результате освоения дисциплины (модуля) «Информатика» обучающийся должен обладать следующими компетенциями:

Код индикатора	Индикатор достижения компетенции
ОПК-6	Способен понимать принципы работы современных информационных технологий и использовать их для решения задач профессиональной деятельности.
ОПК-6.1	Осуществляет поиск, анализ и синтез информации с использованием информационных технологий
ОПК-6.2	Применяет технологии обработки данных, выбора данных по критериям; строит типичные модели решения предметных задач по изученным образцам
ОПК-6.3	Использует современные информационные технологии для решения задач профессиональной деятельности

4. Структура, объём и содержание дисциплины (модуля)

Общая трудоемкость дисциплины составляет 3 зачетных единиц 108 акад. часов, в том числе:

- контактная работа – 36,1 акад. часов;
- аудиторная – 36 акад. часов;
- внеаудиторная – 0,1 акад. часов;
- самостоятельная работа – 71,9 акад. часов;
- в форме практической подготовки – 0 акад. час;

Форма аттестации - зачет

Раздел/ тема дисциплины	Семестр	Аудиторная контактная работа (в акад. часах)			Самостоятельная работа студента	Вид самостоятельной работы	Форма текущего контроля успеваемости и промежуточной аттестации	Код компетенции
		Лек.	лаб. зан.	практ. зан.				
1. Информация и информационные технологии. Обзор современных средств реализации информационных процессов. Цифровизация образовательного процесса								
1.1 Понятие информации. Общая характеристика процесса сбора, передачи, обработки и накопления информации.	3				4	Изучение учебной литературы, работа с материалами образовательного портала и ЭБС. Подготовка тематического реферата	Защита реферата. Компьютерное тестирование	ОПК-6.1, ОПК-6.2
1.2 Информационно-поисковые системы. Поиск информации в профессиональных базах данных и информационных справочных системах					5	Изучение учебной литературы, работа с материалами образовательного портала и ЭБС. Поиск информации с использованием современных поисковых систем	Защита реферата. Компьютерное тестирование. Выполнение ИДЗ	ОПК-6.1, ОПК-6.2
1.3 Обзор сетевых сервисов – хранилищ данных. Возможности, приемы работы, обмен данными. Коллективная работа над документами					5	Самостоятельное изучение литературы и сетевых источниках, регистрация, создание облачных хранилищ	Защита реферата. Предоставление защищенного доступа к созданным хранилищам данных. Выполнение ИДЗ	ОПК-6.1, ОПК-6.2

1.4 Классификация ПО. Прикладное программное обеспечение. Служебные программы и утилиты					4	Изучение учебной литературы, работа с материалами образовательного портала и ЭБС. Подготовка тематического реферата	Защита реферата. Компьютерное тестирование	ОПК-6.1, ОПК-6.2
Итого по разделу					18			
2. Технологии обработки информации. Программные средства реализации информационных процессов								
2.1 Средства представления и приемы обработки текстовой информации. Применение средств электронного офиса для оформления документов	3		8		10	Изучение работы текстовых процессоров, конструкторов курсов и веб-редакторов. Оформление реферата	Защита реферата. Выполнение ИДЗ. Участие в конкурсах и семинарах	ОПК-6.1, ОПК-6.2
Итого по разделу			8		10			
3. Средства представления и обработка числовой информации								
3.1 Основные этапы решения задач с помощью систем обработки числовой информации. Визуализация концепции решения задач	3		4		6	Работа с материалами образовательного портала и ЭБС. Изучение цифровых инструментов для разработки схем решения задач. Выполнение лабораторных работ Подготовка к аудиторным контрольным работам	Выполнение ИДЗ АКР	ОПК-6.1, ОПК-6.2, ОПК-6.3
3.2 Анализ и визуализация данных. Средства представления и обработка числовой информации в офисных приложениях. Обзор Desktop-приложений и сетевых сервисов обработки графической информации			8		10	Изучение учебной литературы, работа с материалами образовательного портала и ЭБС. Выполнение лабораторных работ Подготовка к аудиторным контрольным работам	Выполнение ИДЗ АКР	ОПК-6.1, ОПК-6.2, ОПК-6.3

3.3 Модели решения задач с нелинейными алгоритмами. Логические функции табличных редакторов			8		10	Изучение учебной литературы, работа с материалами образовательного портала и ЭБС. Выполнение лабораторных работ Подготовка к аудиторной контрольной работе	Выполнение ИДЗ АКР	ОПК-6.1, ОПК-6.2, ОПК-6.3
3.4 Типовые алгоритмы и модели решения практико-ориентированных задач с использованием прикладных программных средств. Алгоритмы поиска по критерию			8		10	Изучение учебной литературы, работа с материалами образовательного портала и ЭБС. Выполнение лабораторных работ Подготовка к аудиторной контрольной работе	Выполнение ИДЗ АКР	ОПК-6.1, ОПК-6.2, ОПК-6.3
Итого по разделу			28		36			
4. Подготовка к промежуточной аттестации								
4.1 Подготовка к зачету	3				7,9	Самостоятельное изучение учебной литературы, работа с материалами образовательного портала и ЭБС	Зачет	ОПК-6.1, ОПК-6.2, ОПК-6.3
Итого по разделу					7,9			
Итого за семестр			36		71,9		зачёт	
Итого по дисциплине			36		71,9		зачет	

5 Образовательные технологии

Для реализации предусмотренных видов учебной работы в качестве образовательных технологий в преподавании дисциплины используются традиционная и модульно-компетентностная технологии.

Реализация компетентностного подхода предусматривает использование в учебном процессе активных и интерактивных форм проведения занятий в сочетании с внеаудиторной работой с целью формирования и развития профессиональных навыков обучающихся.

При проведении учебных занятий преподаватель обеспечивает развитие у обучающихся навыков командной работы, межличностной коммуникации, принятия решений, лидерских качеств посредством проведения интерактивных лекций, групповых дискуссий, ролевых игр, тренингов, анализа ситуаций, учета особенностей профессиональной деятельности выпускников и потребностей работодателей.

Для приобретения новых фактических знаний и практических умений используются лабораторные занятия:

- традиционные - посвященные освоению конкретных умений и навыков по предложенному алгоритму;

- проблемные – организация учебной работы, направленная на решение комплексной учебно-познавательной задачи, требующей от студента применения как научно-теоретических знаний, так и практических навыков.

- на основе кейс-метода – обучение в контексте моделируемой ситуации, воспроизводящей реальные условия научной, производственной, общественной деятельности. Обучающиеся должны проанализировать ситуацию, разобраться в сути проблем, предложить возможные решения и выбрать лучшее из них. Кейсы базируются на реальном фактическом материале или же приближены к реальным производственным задачам.

- проектные – учебно-познавательная деятельность с ярко выраженной эвристической направленностью (поиск, отбор и систематизация информации о каком-то объекте, ознакомление участников проекта с этой информацией, ее анализ и обобщение для презентации более широкой аудитории).

- с использованием цифровых технологий – интерактивные лабораторные работы, с использованием сетевых цифровых инструментов и платформ организации дистанционных занятий.

Для приобретения новых теоретических и фактических знаний, когнитивных и практических умений используется самостоятельная работа.

6 Учебно-методическое обеспечение самостоятельной работы обучающихся

Представлено в приложении 1.

7 Оценочные средства для проведения промежуточной аттестации

Представлены в приложении 2.

8 Учебно-методическое и информационное обеспечение дисциплины (модуля)

а) Основная литература:

1. Гуриков, С. Р. Информатика: Учебник / Гуриков С.Р. - Москва :Форум, НИЦ ИНФРА-М, 2014. - 464 с. (Высшее образование: Бакалавриат) ISBN 978-5-91134-794-9. - Текст : электронный. - URL: <https://znanium.com/catalog/product/422159>. – Режим доступа: по подписке..

2. Трофимов, В. В. Информатика в 2 т : учебник для академического бакалавриата / В. В. Трофимов ; под редакцией В. В. Трофимова. — 3-е изд., перераб.

и доп. — Москва : Издательство Юрайт, 2016. — 959 с. — (Бакалавр. Академический курс). — ISBN 978-5-9916-3894-4. — Текст : электронный // Образовательная платформа Юрайт [сайт]. — URL: <https://urait.ru/bcode/388058>.

3. Гвоздева, В. А. Информатика, автоматизированные информационные технологии и системы : учебник / В.А. Гвоздева. — Москва : ФОРУМ : ИНФРА-М, 2021. — 542 с. - ISBN 978-5-8199-0877-8. - Текст : электронный. - URL: <https://znanium.com/catalog/product/1220288>. — Режим доступа: по подписке.

б) Дополнительная литература:

1. Баранова, Е. К. Информационная безопасность и защита информации : учебное пособие / Е. К. Баранова, А. В. Бабаш. — 4-е изд., перераб. и доп. — Москва : РИОР : ИНФРА-М, 2020. — 336 с. — (Высшее образование). - ISBN 978-5-369-01761-6. - Текст : электронный. - URL: <https://znanium.com/catalog/product/1114032>. — Режим доступа: по подписке.

2. Безручко, В. Т. Информатика. Курс лекций : учебное пособие / В. Т. Безручко. — Москва : ФОРУМ : ИНФРА-М, 2020. — 432 с. — (Высшее образование: Бакалавриат). - ISBN 978-5-8199-0763-4. - Текст : электронный. - URL: <https://znanium.com/catalog/product/1036598>. — Режим доступа: по подписке.

3. Безручко, В. Т. Компьютерный практикум по курсу «Информатика» : учебное пособие / В.Т. Безручко. — 3-е изд., перераб. и доп. — Москва : ФОРУМ : ИНФРА-М, 2022. — 368 с. + Доп. материалы [Электронный ресурс]. — (Высшее образование: Бакалавриат). - ISBN 978-5-8199-0714-6. - Текст : электронный. - URL: <https://znanium.com/catalog/product/1832387>. — Режим доступа: по подписке.

4. Внуков, А. А. Защита информации : учебное пособие для вузов / А. А. Внуков. — 3-е изд., перераб. и доп. — Москва : Издательство Юрайт, 2020. — 161 с. — (Высшее образование). — ISBN 978-5-534-07248-8. — Текст : электронный // ЭБС Юрайт [сайт]. — URL: <https://urait.ru/bcode/422772>.

5. Шустова, Л. И. Базы данных : учебник / Л.И. Шустова, О.В. Тараканов. — Москва : ИНФРА-М, 2021. — 304 с. + Доп. материалы [Электронный ресурс]. — (Высшее образование: Бакалавриат). — DOI 10.12737/11549. - ISBN 978-5-16-010485-0. - Текст : электронный. - URL: <https://znanium.com/catalog/product/1362122>. — Режим доступа: по подписке.

6. Кудинов, Ю. И. Основы современной информатики : учебное пособие / Ю. И. Кудинов, Ф. Ф. Пашенко. — 5-е изд., стер. — Санкт-Петербург : Лань, 2022. — 256 с. — ISBN 978-5-8114-0918-1. — Текст : электронный // Лань : электронно-библиотечная система. — URL: <https://e.lanbook.com/book/213647>. — Режим доступа: для авториз. пользователей.

7. Басев, И. Н. Оформление документов в текстовом процессоре : учебно-методическое пособие / И. Н. Басев, Л. В. Голунова, А. В. Функ. — Новосибирск : СГУПС, 2020. — 56 с. — ISBN 978-5-00148-159-1. — Текст : электронный // Лань : электронно-библиотечная система. — URL: <https://e.lanbook.com/book/164610>. — Режим доступа: для авториз. пользователей.

8. Калмыкова, С. В. Работа с таблицами в Microsoft Excel : учебно-методическое пособие для вузов / С. В. Калмыкова, Е. Ю. Ярошевская, И. А. Иванова. — 3-е изд., стер. — Санкт-Петербург : Лань, 2022. — 136 с. — ISBN 978-5-507-44447-2. — Текст : электронный // Лань : электронно-библиотечная система. — URL: <https://e.lanbook.com/book/226487>. — Режим

доступа: для авториз. пользователей.

9. Демидова, Л. А. Решение прикладных задач обработки информации средствами MS Excel : учебно-методическое пособие / Л. А. Демидова. — Москва : РТУ МИРЭА, 2021. — 88 с. — Текст : электронный // Лань : электронно-библиотечная система. — URL: <https://e.lanbook.com/book/171548>. — Режим доступа: для авториз. пользователей.

10. Бильфельд, Н. В. Методы MS Excel для решения инженерных задач : учебное пособие / Н. В. Бильфельд, М. Н. Фелькер. — Санкт-Петербург : Лань, 2020. — 164 с. — ISBN 978-5-8114-4609-4. — Текст : электронный // Лань : электронно-библиотечная система. — URL: <https://e.lanbook.com/book/136174>. — Режим доступа: для авториз. пользователей.

МАКРООБЪЕКТЫ:

1. Демиденко, Л. Л. Информационные технологии в информационной деятельности специалиста: учебное пособие / Л. Л. Демиденко, В. В. Баранков, И. И., Баранкова; МГТУ. -Магнитогорск: МГТУ, 2015. - 1 электрон. опт. диск (CD-ROM). - Загл. с титул. экрана. - URL:

<https://magtu.informsystema.ru/uploader/fileUpload?name=1418.pdf&show=dcatalogues/1/1123933/1418.pdf&view=true>. - Макрообъект. - Текст : электронный. - Сведения доступны также на CD-ROM.

3. Носова, Т. Н. Технологии и средства решения прикладных задач пользователя : учебное пособие / Т. Н. Носова, О. В. Пермякова ; МГТУ. - Магнитогорск : МГТУ, 2015. - 1 электрон. опт. диск (CD-ROM). - Загл. с титул. экрана. - URL: <https://magtu.informsystema.ru/uploader/fileUpload?name=1292.pdf&show=dcatalogues/1/1123496/1292.pdf&view=true>. - Макрообъект. - Текст : электронный. - Сведения доступны также на CD-ROM.

*РЕЖИМ ПРОСМОТРА МАКРООБЪЕКТОВ

1. Перейти по адресу электронного каталога <https://magtu.informsystema.ru>
2. Произвести авторизацию (Логин: Читатель1 Пароль: 111111)
3. Активизировать гиперссылку макрообъекта.

в) Методические указания:

1. Методические указания по выполнению лабораторных работ по дисциплине «Информатика». (Приложение 3)
2. Методические указания по выполнению внеаудиторных самостоятельных работ по дисциплине «Информатика». (Приложение 4)

г) Программное обеспечение и Интернет-ресурсы:

Программное обеспечение

Наименование ПО	№ договора	Срок действия лицензии
7Zip	свободно распространяемое ПО	бессрочно
Adobe Reader	свободно распространяемое ПО	бессрочно
Браузер Mozilla Firefox	свободно распространяемое ПО	бессрочно
Браузер Yandex	свободно распространяемое ПО	бессрочно
LibreOffice	свободно распространяемое ПО	бессрочно
Linux Calculate	свободно распространяемое ПО	бессрочно

Calculate Linux Desktop Xfce	свободно распространяемое	бессрочно
---------------------------------	------------------------------	-----------

Профессиональные базы данных и информационные справочные системы

Название курса	Ссылка
Электронная база периодических изданий East View Information Services,	https://dlib.eastview.com/
Национальная информационно-аналитическая система – Российский индекс научного цитирования (РИНЦ)	URL: https://elibrary.ru/project_risc.asp
Поисковая система Академия Google (Google Scholar)	URL: https://scholar.google.ru/
Информационная система - Единое окно доступа к информационным ресурсам	URL: http://window.edu.ru/
Федеральное государственное бюджетное учреждение «Федеральный институт промышленной	URL: http://www1.fips.ru/
Российская Государственная библиотека. Каталоги	https://www.rsl.ru/ru/4readers/catalogues/
Электронные ресурсы библиотеки МГТУ им. Г.И. Носова	https://magtu.informsystema.ru/Marc.html?locale=ru
Университетская информационная система РОССИЯ	https://uisrussia.msu.ru

9 Материально-техническое обеспечение дисциплины (модуля)

Материально-техническое обеспечение дисциплины включает:

- Учебные аудитории для проведения лабораторных занятий, групповых и индивидуальных консультаций, текущего контроля и промежуточной аттестации. Оснащение: мультимедийные средства хранения, передачи и представления информации.
- Помещения для самостоятельной работы обучающихся. Оснащение: персональные компьютеры с пакетом MS Office, выходом в Интернет и с доступом в электронную информационно-образовательную среду университета
- Помещения для хранения и профилактического обслуживания учебного оборудования. Оснащение: шкафы для хранения учебно-методической документации, учебного оборудования и учебно-наглядных пособий.

6 Учебно-методическое обеспечение самостоятельной работы обучающихся

По дисциплине предусмотрена аудиторная и внеаудиторная самостоятельная работа обучающихся.

Аудиторная самостоятельная работа студентов предполагает выполнение лабораторных работ и аудиторных контрольных работ.

Внеаудиторная самостоятельная работа обучающихся осуществляется в виде изучения литературы по соответствующему разделу с проработкой материала; выполнения индивидуальных домашних заданий, подготовки к аудиторным контрольным работам и подготовки тематического реферата.

Примерные индивидуальные домашние задания (ИДЗ):

Тема: «Информационно-поисковые системы. Поиск информации в профессиональных базах данных и информационных справочных системах»

Задание. Произвести поиск информации и подготовить отчет в соответствии с требованиями к оформлению студенческих отчетных работ по тематикам:

- Позиция специальности/направления в рейтинге российского высшего образования.
- Обзор литературы по дисциплинам Информатика, ИТ в доступных ЭБС.
- Обзор научных разработок по заданной тематике в профессиональных базах данных и информационных справочных системах.

Тема: «Обзор сетевых сервисов – хранилищ данных. Возможности, приемы работы, обмен данными. Коллективная работа над документами»

Задание.

- 1) Изучить основные приемы работы с Яндекс.Документами.
- 2) Пройти регистрацию и осуществить вход на диск.
- 3) Установить клиентскую программу Яндекс.Диск на компьютере.
- 4) Освоить приемы работы с сервисом Яндекс.Диск:
 - a) переход по публичной ссылке, выданной преподавателем, использование и редактирование ресурса;
 - b) создание папок и загрузка файлов;
 - c) организация защищенного доступа к папкам и файлам для скачивания и редактирования.
- 5) Освоить приемы коллективной работы над документами (презентация-отчет о проделанной работе).

Тема «Средства представления и приемы обработки текстовой информации. Применение средств электронного офиса для оформления документов»

Задание. Создать многостраничный текстовый документ, содержащий титульный лист отчетной работы, оформленный в соответствии с предложенными преподавателем стандартами; страницу математических формул, соответствующих типовым расчетам специальности, и страницу с инфографикой. Оглавление реферата должно быть построено автоматически.

- Изучить параметры форматирования страницы, шрифта, абзаца.
- Изучить работу с разделами и редактором формул.
- Изучить приемы автоматизации форматирования (формат по образцу, работа со стилями).
- Изучить приемы работы с автоматизированными полями.
- Использовать табличный дизайн для позиционирования объектов на странице.

Примерные темы рефератов:

1. Структура компьютера и программного обеспечения с точки зрения конечного пользователя
2. Организация и средства человеко-машинного интерфейса
3. Новейшие достижения в информатике
4. Данные и информация. Единицы информации
5. Тенденции и перспективы развития компьютерной техники и информационных технологий
6. Локальные компьютерные сети
7. Интернет технологии
8. Интернет. Службы и возможности
9. Электронная почта и телеконференции
10. Технология World Wide Web
11. Поиск информации в Интернет
12. Базы данных в Интернет
13. Безопасность в Интернет
14. Новейшие направления в области создания технологий программирования
15. Методы защиты информации
16. Системы защиты информации
17. Защита баз данных
18. Защита информации от несанкционированного доступа методом криптопреобразования
19. Защита цифровой информации методами стеганографии
20. Компьютерные вирусы, типы вирусов, методы борьбы с вирусами
21. Начала общей теории информации
22. Основы информационного моделирования
23. Интеллектуальные информационные системы
24. Информационные ресурсы
25. Информационный потенциал общества
26. Человек в информационном обществе
27. Технология создания гипертекстовых документов
28. Языки разметки гипертекстовых документов
29. Web-программирование
30. Коллективное использование разнородных информационных ресурсов

Задание. Технология создания гипертекстовых документов. Языки разметки гипертекстовых документов.

С помощью конструкторов сайтов (Wix.com, Tilda и др.) разработать лендинг компании, реализующей строительные материалы.

Тема: «Основные этапы решения задач с помощью систем обработки числовой информации. Визуализация концепции решения задач»

- Разработать концептуальную схему решения задачи.
- Произвести проверку корректности ввода исходных данных.
- Визуализировать алгоритм решения с помощью концептуальной схемы (рис.1) и в виде блок-схемы (рис.2), используя цифровые сетевые инструменты визуализации.

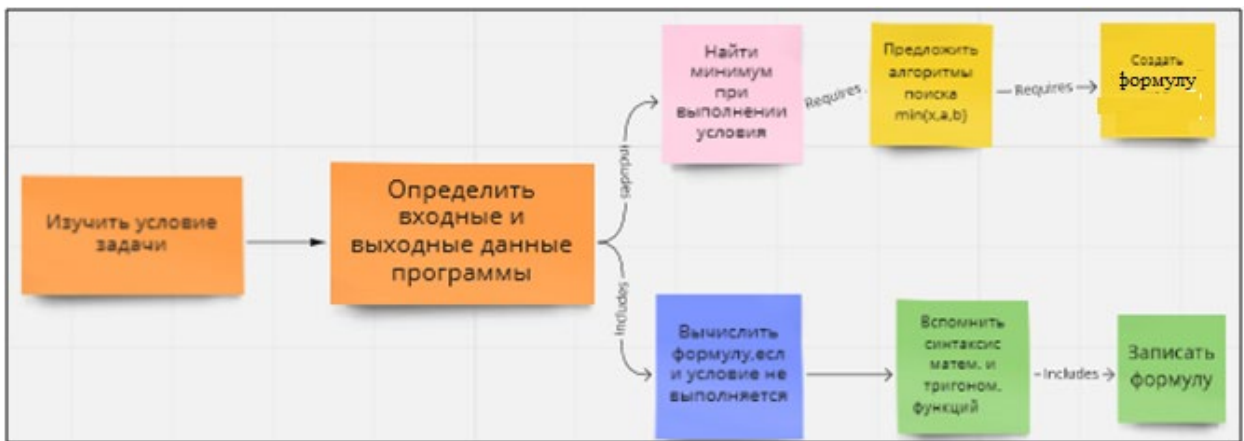


Рис. 1. Пример концептуальной схемы

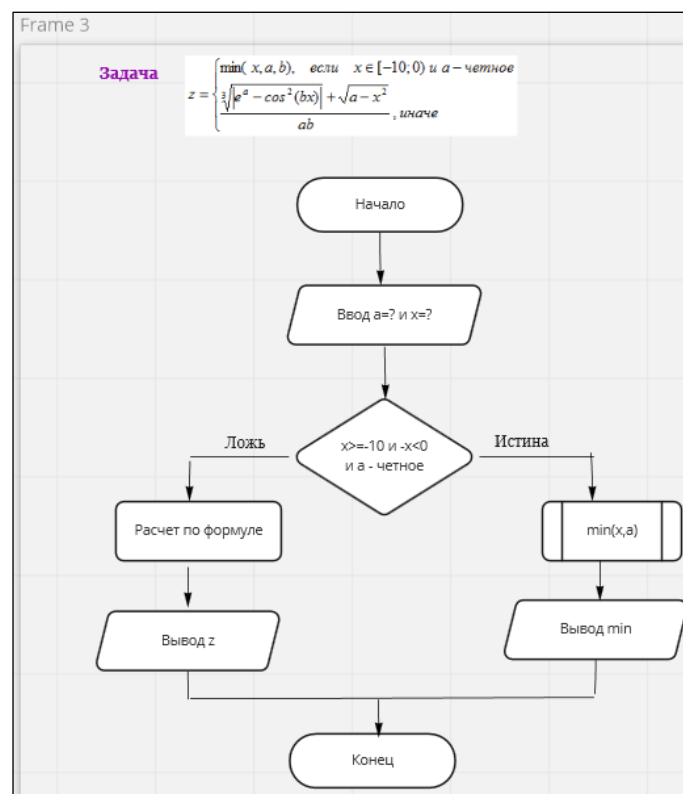


Рис. 1. Пример блок-схемы

Задача. Решить задачу распределения денежного фонда предприятия, опираясь на заданный перечень бизнес-правил.

Тема «Анализ и визуализация данных. Средства представления и обработка числовой информации в офисных приложениях. Обзор Desktop-приложений и сетевых сервисов обработки графической информации»

- Реализовать задачи с использованием табличных редакторов офисных приложений, в Яндекс-таблицах, сервисах для подготовки инфографики.
- Предоставить выполненные работы для проверки преподавателю, используя возможности ЦОС университета и организации публичного доступа к индивидуальным облачным хранилищам.

Задание. Визуализировать данные капиталовложений в строительство уникальных зданий и сооружений за 2018-2022 гг.

- Произвести поиск необходимых статистических данных в сети.
- Представить информацию в виде графика, гистограммы, круговой диаграммы.

– Соблюсти требования к оформлению диаграмм.

Задача. Построить в ДСК график кусочно-заданной функции вычисления напряжения $z(x)$, в зависимости от диапазона величины x с использованием математических функций:

$$z(x) = \begin{cases} \frac{\sqrt{|x^2 - 3|} + 4}{\ln(2)}, & \text{если } x \in (-2; 2) \\ \cos\left(\frac{\pi}{24}x\right), & \text{если } x \in (3; 5) \\ e^{\sin(x)}, & \text{иначе} \end{cases}$$

Тема «Модели решения задач с нелинейными алгоритмами. Логические функции табличных редакторов»

Задача. Призовой фонд спортивного общества составляет 25 тыс. руб. Каждый спортсмен получает 1000 руб. за участие в соревнованиях, призеры соревнований (набравшие более 75% от возможных баллов) получают по 2000 тыс. руб. Оставшиеся деньги распределяются согласно набранным баллам. Распределить все деньги.

Задача. Составить таблицу расчета полной итоговой стоимости для выполненных строительных работ. На листе 1 создать справочник всех выполняемых работ на строительстве объекта:

Код работы	Вид работы	Стоимость работы за 1 м ³

На листе 2 создать таблицу 2 – выполненных работ.

Код работы	Стоимость в зависимости от вида работы за весь объем, м ³	Категория сложности строительства уникальных зданий и сооружений	Наценка в зависимости от категории сложности, тыс руб	Итоговая стоимость, тыс руб
(1)	(2*)	(3)	(4*)	(5*)

Примечание к таблице 2: Столбец 2 заполняется с использованием данных из таблицы 1 с помощью функций электронных таблиц.

Построить круговую диаграмму итоговой стоимости всех выполненных работ.

Найти:

- общую стоимость выполненных работ для кладки кирпича и шлакоблока;
- общее количество уникальных сооружений 2 категории сложности с объемом свыше 300000 м³.

Тема «Типовые алгоритмы и модели решения практико-ориентированных задач с использованием прикладных программных средств. Алгоритмы поиска по критерию»

Задача. В таблице «Сотрудники» с полями (Таб №, ФИО, Разряд, Оклад, Должность) по заданным критериям произвести поиск информации:

- По Таб № получить ФИО,
- По ФИО получить Оклад.

Создать формулы для ответа на вопросы:

- Сколько человек имеет 14-ый разряд?
- Найти суммарный оклад администраторов.
- Найти средний оклад дизайнеров.
- Сколько человек имеет фамилию на «С»?

Примерные аудиторные контрольные работы (АКР):

Тема: «Основные этапы решения задач с помощью систем обработки числовой информации. Визуализация концепции решения задач.»

- Составить концептуальную схему решения задачи.
- Представить алгоритм решения в виде блок-схемы

Задача. Построить в ДСК график кусочно-заданной функции распределения $z(x)$, в зависимости от x .

$$z(x) = \begin{cases} \frac{\sqrt{|x^2 - 3|} + 4}{\ln(2)}, & \text{если } x \in (-2; 2) \\ \cos\left(\frac{\pi}{24}x\right), & \text{если } x \in (3; 5) \\ e^{\sin(x)}, & \text{иначе} \end{cases}$$

Тема «Анализ и визуализация данных. Средства представления и обработка числовой информации в офисных приложениях»

Задача. Дана последовательность целочисленных значений объемов запасов строительных материалов.

- Визуализировать данные с помощью нескольких видов диаграмм.
- Выполнить статистические расчеты.
- Определить материал, имеющий минимальный/максимальный объем выпуска.

Тема «Модели решения задач с нелинейными алгоритмами. Логические функции табличных редакторов»

Задача. Группа из 25 студентов группы сдаёт три контрольных работы. Вычислить средний балл каждого студента и в зависимости от него выставить общую оценку по правилу:

< 2.8 – «неуд»; < 3.5 – «удовл»; < 4.5 – «хорошо», иначе – «отл». Построить круговую диаграмму по полученным результатам.

Тема «Типовые алгоритмы и модели решения практико-ориентированных задач с использованием прикладных программных средств. Алгоритмы поиска по критерию»

Задача. На Листе1 содержится информация: категория (служащие, руководители, преподаватели), длительность отпуска (28, 32 и 56 дней). На Листе2 создать таблицу, содержащую следующие данные о 10 сотрудниках:

- фамилия,
- категория (раскрывающийся список),
- оклад,
- длительность отпуска,
- отпускные (оклад/30*длительность отпуска).

Какую общую сумму отпускных выплатят служащим?

7. Оценочные средства для проведения промежуточной аттестации

а) Планируемые результаты обучения и оценочные средства для проведения промежуточной аттестации

Код индикатора	Индикатор достижения компетенции	Оценочные средства
ОПК-6 Способен понимать принципы работы современных информационных технологий и использовать их для решения задач профессиональной деятельности		
ОПК-6.1	Осуществляет поиск, анализ и синтез информации с использованием информационных технологий	<p>К основным способам поиска информации в Интернет относят:</p> <ul style="list-style-type: none"> a. указание адреса страницы; b. передвижение по гиперссылкам; c. обращение к поисковой системе; d. указание номера страницы в Интернет. <p>Поисковая система – это ...</p> <ul style="list-style-type: none"> a. веб-сайт, предоставляющий возможность поиска информации в Интернете; b. одна из самых востребованных на практике система, которая решает любую проблему пользователя Интернет; c. технология и предоставляемые ею услуги по пересылке и получению электронных сообщений; d. система поиска информации <p>Информационная технология – это:</p> <ul style="list-style-type: none"> a. Совокупность технических средств b. Совокупность организационных средств c. Совокупность операций по сбору, обработке, передаче и хранению данных с использованием методов и средств автоматизации d. Множество информационных ресурсов <p>Задача. Произвести поиск информации в доступных ЭБС университета по поиску книг к каждому разделу дисциплины, по своей специальности, по заданной тематике:</p>

		<ul style="list-style-type: none"> – Использовать простой и расширенный поиск. – Произвести поиск данных по заданным ключевым характеристикам книги, автора, уровня образования. <p>Используя статистические и логические функции электронных таблиц, ответить на вопросы:</p> <ol style="list-style-type: none"> 1. Сколько книг издано за определенный период? 2. Сколько книг по конкретному предмету есть в библиотеке? 3. Сколько книг по уровню ВО являются учебниками и учебными пособиями? <p>Построить гистограмму для визуализации данных.</p>
ОПК-6.2	Применяет технологии обработки данных, выбора данных по критериям; строит типичные модели решения предметных задач по изученным образцам	<p>Задача. Бригада работает по основному рабочему тарифу 100 руб/час. Вычислить размер заработной платы рабочего с учетом уральского коэффициента, который составляет 15%, и налога – 12 %. Заработная плата рассчитывается по следующему правилу: если количество отработанных часов < 35 в неделю, оплата производится по основному рабочему тарифу; если количество часов < 45, формула для расчета – $1,5 \cdot \text{основного тарифа}$, если > 45, рабочий получает 1,5 рабочего тарифа и премию в размере 50% от базового тарифа. Найти решение с применением статистических и логических функций электронных таблиц. Построить гистограмму распределения денежных средств.</p> <p>Задача В таблице «Сотрудники» с полями (Таб№, ФИО, Разряд, Оклад, Должность) по заданным критериям произвести поиск информации:</p> <ul style="list-style-type: none"> – По Таб№ получить ФИО, – По ФИО определить Оклад. <p>Создать формулы для ответа на вопросы:</p> <ul style="list-style-type: none"> – Сколько человек имеет 14-ый разряд? – Найти суммарный оклад администраторов. – Найти средний оклад финансовых директоров.
ОПК-6.3	Использует современные информационные технологии для решения задач профессиональной деятельности	<p>Задача. Даны значения общих затрат Z_i на производства товара и Q_i - объем продаж из i-го отдела. Выдать результат в виде среднего арифметического значения объема по всем отделам.</p> <p>Задача. Дана таблица стоимости потребительских цен по месяцам. Сформировать список месяцев, в которых произошло увеличение цен более чем на 10%. Использовать функции электронных таблиц.</p>

б) Порядок проведения промежуточной аттестации, показатели и критерии оценивания:

Промежуточная аттестация по дисциплине «Информатика» проводится в форме зачета. Зачет выставляется по результатам текущего контроля успеваемости (рейтинга) обучающихся в течение семестра либо проводится в виде специального зачетного контрольного мероприятия, которое включает компьютерное тестирование, позволяющие оценить уровень усвоения обучающимися знаний, и выполнение практического задания, выявляющего степень сформированности умений и владений.

Показатели и критерии оценивания зачета:

– на оценку «**зачтено**» – обучающийся должен выполнить все аудиторские контрольные работы и набрать не менее 60% баллов по результатам текущего контроля успеваемости (рейтинга). При проведении зачета в форме контрольного мероприятия обучающийся должен набрать не менее 50% баллов на компьютерном тестировании, показав знание теоретического материала на уровне **воспроизведения и объяснения информации, а также выполнить практическое задание, продемонстрировав умения и навыки решения стандартных задач.**

– на оценку «**не зачтено**» – обучающийся не выполнил все аудиторские контрольные работы и набрал менее 60% баллов по результатам текущего контроля успеваемости либо не демонстрирует знание теоретического материала на уровне **воспроизведения и объяснения информации**, набрав на компьютерном тестировании менее 50% баллов, **а также не может выполнить практическое задание в объеме не менее 80%.**

МЕТОДИЧЕСКИЕ УКАЗАНИЯ ПО ВЫПОЛНЕНИЮ ЛАБОРАТОРНЫХ РАБОТ

Лабораторные работы проводятся в компьютерных классах с целью получения практических умений для формирования и развития профессиональных навыков и соответствующих компетенций.

При подготовке к выполнению заданий лабораторной работы используйте лекции, справочный материал программного обеспечения, рекомендованную литературу и цифровые образовательные ресурсы соответствующих методических материалов, размещенных в сети Интернет или локальной сети университета.

Перед выполнением лабораторной работы необходимо получить свой вариант индивидуального задания у преподавателя.

Прежде чем приступить к выполнению лабораторной работы, внимательно прочтите рекомендации к ее выполнению. Ознакомьтесь с перечнем рекомендуемой литературы, повторите теоретический материал, относящийся к теме работы.

Ответьте на контрольные вопросы, выполните задания для самостоятельного выполнения.

По результатам лабораторной работы предоставляется отчет. Отчет к лабораторным работам должен содержать:

- название лабораторной работы;
- цель и задачи работы;
- краткие теоретические сведения;
- задания по лабораторной работе;
- ход работы - описание последовательности действий при выполнении работы;
- выводы или результаты. Результаты выполнения лабораторной работы могут быть представлены в электронном варианте или распечатанные.

Результаты выполнения заданий лабораторной работы можно сохранить на образовательном портале в личном кабинете и использовать при подготовке к экзамену.

Защита работы и результаты оценивания

Защита проводится в два этапа.

1. Демонстрируются результаты выполнения задания. В случае выполнения лабораторной работы, предусматривающей разработку программы, при помощи тестового примера доказываемся, что результат, получаемый при выполнении программы, является правильным.

2. Для защиты работы студенту необходимо ответить на дополнительные вопросы преподавателя.

Лабораторная работа считается выполненной и защищенной, если выполнены все задания и даны правильные ответы преподавателю на заданные вопросы.

Лабораторная работа считается выполненной и незащищенной, если выполнены все задания, но не даны правильные ответы преподавателю на заданные вопросы или ответы были не полные.

Каждая лабораторная работа оценивается определенным количеством баллов исходя из 5-бальной шкалы.

Студентам, не выполнившим в полном объеме все задания лабораторной работы, или пропустившим по уважительной причине лабораторную работу, необходимо выполнить ее самостоятельно в компьютерном классе, результаты выполненной работы сохранить на Флеш-накопителе или на образовательном портале. Результаты предоставить в сроки, указанные преподавателем вместе с отчетом, демонстрацией полученных результатов в компьютерном классе или предоставлением материалов на электронном образовательном ресурсе.

**МЕТОДИЧЕСКИЕ УКАЗАНИЯ ПО ВЫПОЛНЕНИЮ ВНЕАУДИТОРНЫХ
САМОСТОЯТЕЛЬНЫХ РАБОТ**

Общие положения

Настоящие методические указания предназначены для организации внеаудиторной самостоятельной работы студентов и оказания помощи в самостоятельном изучении теоретического и реализации компетенций обучаемых.

Данные методические указания не являются учебным пособием, поэтому перед началом выполнения самостоятельного задания следует изучить соответствующие разделы лекционных занятий, материалов образовательного портала, разделов основной и дополнительной литературы, представленных в пункте 8. «Учебно-методическое и информационное обеспечение дисциплины (модуля)» данной РПД.

Цели и задачи самостоятельной работы

Цель самостоятельной работы – содействие оптимальному усвоению учебного материала обучающимися, развитие их познавательной активности, готовности и потребности в самообразовании.

Задачи самостоятельной работы:

- повышение исходного уровня владения информационными технологиями;
- углубление и систематизация знаний;
- постановка и решение стандартных задач профессиональной деятельности;
- развитие работы с различной по объему и виду информацией, учебной и научной литературой;
- практическое применение знаний, умений;
- самостоятельно использование стандартных программных средств сбора, обработки, хранения и защиты информации
- развитие навыков организации самостоятельного учебного труда и контроля за его эффективностью.

Особенностью изучения дисциплины является освоение теоретического материала и получение практических умений, направленных на использование современных информационных технологий.

Виды внеаудиторной самостоятельной работы и формы контроля и время на выполнение каждого вида самостоятельной работы указаны в пункте 4. «Структура и содержание дисциплины (модуля)» данной РПД.

Порядок выполнения

При выполнении текущей внеаудиторной самостоятельной работы обучающемуся следует придерживаться следующего порядка действий:

- 1) внимательно изучить соответствующие теоретические разделы дисциплины, пользуясь материалами (лекционными, презентационными, аудио-визуальными):
 - a) предоставляемыми преподавателем на лекционных занятиях;
 - b) предоставляемыми преподавателем в рамках электронных образовательных курсов;
 - c) содержащимися в учебниках и учебных пособиях ЭБС (электронно-библиотечных систем), электронных каталогов университета и интернет-ресурсов.
- 2) Подробно разобрать типовые примеры решения задач, рассмотренные в рамках аудиторной контактной работы с преподавателем.

- 3) Применить полученные теоретические знания и практические навыки к решению индивидуальных заданий, к прохождению компьютерных тестирований и к решению олимпиадных заданий.
- 4) При необходимости, сформировать перечень вопросов, вызвавших затруднения в процессе самостоятельной работы. Обсудить возникшие вопросы со студентами группы, в рамках командно-проектной работы, и с преподавателем, в рамках консультационной помощи, реализованной либо в контактной форме, либо средствами информационно-образовательной среды ВУЗа.

Критерии оценки внеаудиторных самостоятельных работ

Качество выполнения внеаудиторной самостоятельной работы обучающихся оценивается посредством текущего контроля самостоятельной работы обучающихся с использованием балльно-рейтинговой системы.

В качестве форм текущего контроля по дисциплине используются: защита реферата, индивидуальные домашние задания, аудиторские контрольные работы, компьютерное тестирование, участие в конкурсах и олимпиадах.

Максимальное количество баллов обучающийся получает, если:

- выполняет ИДЗ в соответствии со всеми заявленными требованиями;
- дает правильные формулировки, точные определения, понятия терминов;
- может обосновать рациональность решения текущей задачи;
- обстоятельно с достаточной полнотой излагает соответствующую теоретический раздел;
- правильно отвечает на дополнительные вопросы преподавателя, имеющие целью выяснить степень понимания им данного материала.

50~85% от максимального количества баллов обучающийся получает, если:

- неполно (не менее 70% от полного), но правильно выполнено задание;
- при изложении были допущены 1-2 несущественные ошибки, которые он исправляет после замечания преподавателя;
- дает правильные формулировки, точные определения, понятия терминов;
- может обосновать свой ответ, привести необходимые примеры;
- правильно отвечает на дополнительные вопросы преподавателя, имеющие целью выяснить степень понимания им данного материала.

36~50% от максимального количества баллов обучающийся получает, если:

- неполно (не менее 50% от полного), но правильно изложено задание;
- при изложении была допущена 1 существенная ошибка;
- знает и понимает основные положения данной темы, но допускает неточности в формулировке понятий;
- излагает выполнение задания недостаточно логично и последовательно;
- затрудняется при ответах на вопросы преподавателя.

35% и менее от максимального количества баллов обучающийся получает, если:

- неполно (менее 50% от полного) изложено задание;
- при изложении были допущены существенные ошибки. В "0" баллов преподаватель вправе оценить выполненное обучающимся задание, если оно не удовлетворяет требованиям, установленным преподавателем к данному виду работы или не было представлено для проверки.

Сумма полученных баллов по всем видам заданий внеаудиторной самостоятельной работы составляет рейтинговый показатель обучающегося. Рейтинговый показатель

обучающегося влияет на выставление итоговой оценки по результатам изучения дисциплины.

Показатели и критерии оценивания полученных знаний представлены в пункте 7.б) «Оценочные средства для проведения промежуточной аттестации» данной РПД.