




МИНИСТЕРСТВО НАУКИ И ВЫСШЕГО ОБРАЗОВАНИЯ
РОССИЙСКОЙ ФЕДЕРАЦИИ

Федеральное государственное бюджетное образовательное учреждение
высшего образования
«Магнитогорский государственный технический университет им. Г.И. Носова»



УТВЕРЖДАЮ
Директор ИЭиУ
Е.С. Замбрицкая

13.02.2023 г.

РАБОЧАЯ ПРОГРАММА ПРАКТИКИ/НИР

ПРОИЗВОДСТВЕННАЯ – ПРЕДДИПЛОМНАЯ ПРАКТИКА

Направление подготовки (специальность)
38.03.01 Экономика

Направленность (профиль/специализация) программы
Экономика предприятий и организаций

Уровень высшего образования - бакалавриат

Форма обучения
очно-заочная

Институт/ факультет	Институт экономики и управления
Кафедра	Экономики
Курс	5


Магнитогорск
2023 год

Программа практики/НИР составлена на основе ФГОС ВО - бакалавриат по направлению подготовки 38.03.01 Экономика (приказ Минобрнауки России от 12.08.2020 г. № 954)


Программа практики/НИР рассмотрена и одобрена на заседании кафедры
Экономики
20.01.2023 протокол №5

Зав. кафедрой  А.Г. Васильева


Программа практики/НИР одобрена методической комиссией ИЭиУ
13.02.2023 г. Протокол № 3

Председатель  Е.С. Замбрицкая

Программа составлена:

доцент кафедры Экономики, канд. пед. наук  Н.Н.Костина

Рецензент:

заместитель директора по учебной работе, заведующий кафедрой экономики
Сибайского института (филиала) ФГБОУ ВО «Башкирский государственный
университет», доцент, д-р экон. наук  И.А.Ситнова

Лист актуализации программы

Программа пересмотрена, обсуждена и одобрена для реализации в 2024 - 2025 учебном году на заседании кафедры Экономики

Протокол от _____ 20__ г. № ____
Зав. кафедрой _____ А.Г. Васильева

Программа пересмотрена, обсуждена и одобрена для реализации в 2025 - 2026 учебном году на заседании кафедры Экономики

Протокол от _____ 20__ г. № ____
Зав. кафедрой _____ А.Г. Васильева

Программа пересмотрена, обсуждена и одобрена для реализации в 2026 - 2027 учебном году на заседании кафедры Экономики

Протокол от _____ 20__ г. № ____
Зав. кафедрой _____ А.Г. Васильева

Программа пересмотрена, обсуждена и одобрена для реализации в 2027 - 2028 учебном году на заседании кафедры Экономики

Протокол от _____ 20__ г. № ____
Зав. кафедрой _____ А.Г. Васильева

Программа пересмотрена, обсуждена и одобрена для реализации в 2028 - 2029 учебном году на заседании кафедры Экономики

Протокол от _____ 20__ г. № ____
Зав. кафедрой _____ А.Г. Васильева

1 Цели практики/НИР

Целями производственной-преддипломной практики по направлению подготовки Экономика являются:

- закрепление теоретических знаний студентов по специальным дисциплинам;
- применение опыта и закрепление навыков, полученных выпускниками на предыдущих практиках;
- приобретение навыков самостоятельного исследования актуальной научной проблемы или решения реальной экономической задачи в рамках темы дипломной работы;
- сбор, анализ, систематизация и обобщение материалов по теме, определённой заданием кафедры;
- проверка профессиональной готовности выпускников вуза к самостоятельной трудовой деятельности;
- адаптация к рынку труда по профилю подготовки;
- корректировка и шлифовка деловых качеств, необходимых для последующего выполнения должностных обязанностей.

2 Задачи практики/НИР

- сбор аналитической информации и статистических материалов, необходимых для подготовки практической части бакалаврской выпускной квалификационной работы, приобрести навыки по их обработке и анализу;
- развитие приобретенных навыков исследовательской работы и овладение методикой исследования конкретных вопросов;
- приобретения навыков практической работы по избранной специальности в соответствующих коммерческих, бюджетных, кредитных, финансовых, инвестиционных и др. учреждениях, организациях и компаниях;
- овладения методами и приемами прогнозирования, анализа, регулирования, планирования и другими вопросами, связанными с деятельностью этих структур,
- получение и обобщение данных, подтверждающих выводы и основные положения бакалаврской выпускной квалификационной работы, апробировать ее важнейшие результаты и предложения;
- приобретение и совершенствование практических навыков самостоятельного выполнения отдельных работ по выбранному направлению в составе производственного коллектива.

3 Место практики/НИР в структуре образовательной программы

Для прохождения практики/НИР необходимы знания (умения, владения), сформированные в результате изучения дисциплин/ практик:

- Учебная - ознакомительная практика
- Цены и ценообразование
- Управление рисками и страхование
- Теория экономического анализа
- Предпринимательская среда и предпринимательские риски
- Оценка стоимости предприятия (организации)
- Инвестиции и инвестиционная деятельность
- Финансовый менеджмент
- Производственная - практика по получению профессиональных умений и опыта профессиональной деятельности
- Планирование и прогнозирование в бизнесе
- Оценка и управление затратами предприятия (организации)
- Визуализация данных
- Моделирование цепей поставок

Бизнес-процессы и основы их организации
 Анализ финансово-хозяйственной деятельности предприятия (организации)
 Управленческий учет и анализ
 Система внутреннего контроля в организации
 Производственная- технологическая (проектно-технологическая) практика
 Знания (умения, владения), полученные в процессе прохождения практики/НИР
 будут необходимы для изучения дисциплин/практик:
 Подготовка к процедуре защиты и защита выпускной квалификационной работы
 Подготовка к сдаче и сдача государственного экзамена

4 Место проведения практики/НИР

Производственная - преддипломная практика проводится на базах: организаций, учреждений, на основании заключенных с ними договоров о прохождении практики, по месту трудовой деятельности в соответствии с направлением подготовки; на выпускающей кафедре.

Способ проведения практики/НИР: нет

Практика/НИР осуществляется дискретно

5 Компетенции обучающегося, формируемые в результате прохождения практики/НИР и планируемые результаты обучения

В результате прохождения практики/НИР обучающийся должен обладать следующими компетенциями:

Код индикатора	Индикатор достижения компетенции
ПК-1	Способен осуществлять сбор, мониторинг и обработку данных для проведения расчетов экономических показателей организации
ПК-1.1	Производит сбор данных для проведения расчетов экономических показателей организации
ПК-1.2	Проводит мониторинг и обработку данных для проведения расчетов экономических показателей организации с привлечением современного инструментария
ПК-2	Способен рассчитывать и анализировать экономические показатели результатов деятельности организации
ПК-2.1	Выбирает методику расчета экономических показателей деятельности организации, обосновывает свой выбор
ПК-2.2	Рассчитывает и анализирует экономические показатели деятельности организации на основе выбранной методики и действующей нормативно-правовой базы, содержательно интерпретирует полученные результаты
ПК-3	Способен анализировать, обосновывать и выбирать организационно- управленческие решения для повышения экономической эффективности организации
ПК-3.1	Проводит предпроектное исследование, анализирует внутренние/внешние факторы и условия, влияющие на деятельность организации, потребности и требования заинтересованных сторон
ПК-3.2	Разрабатывает возможные варианты организационно- управленческих решений и обосновывает их выбор, опираясь на результаты предпроектного исследования и целевые показатели экономической эффективности организации
ПК-4	Способен планировать и прогнозировать экономическую деятельность организации

ПК-4.1	Прогнозирует основные экономические показатели деятельности организации и выполняет необходимые расчеты для составления экономических разделов стратегических и оперативных планов организации
ПК-4.2	Готовит экономическое обоснование для стратегических и оперативных планов, представляет результаты работы в соответствии с принятыми в организации стандартами

6. Структура и содержание практики/НИР

Общая трудоемкость практики/НИР составляет 3 зачетных единиц 108 акад. часов, в том числе:

- контактная работа – 0,2 акад. часов;
- самостоятельная работа – 103,9 акад. часов;
- в форме практической подготовки – 108 акад. часов.

№ п/п	Разделы (этапы) и содержание практики	Курс	Виды работ на практике, включая самостоятельную работу	Код компетенции
1.	Установочная конференция	5	Ознакомительная лекция	ПК-1.1, ПК-1.2, ПК-2.1, ПК-2.2, ПК-3.1, ПК-3.2, ПК-4.1, ПК-4.2
2.	Подготовительный этап	5	Согласование программы практики, изучение методических материалов по проведению практики, изучение инструкции по технике безопасности	ПК-1.1, ПК-1.2, ПК-2.1, ПК-2.2, ПК-3.1, ПК-3.2, ПК-4.1, ПК-4.2
3.	Сбор информации	5	Сбор общих сведений об организации (название, цель создания, краткая историческая справка, организационно-правовая форма, миссия организации) Сбор информации в рамках индивидуального задания к выпускной квалификационной работе	ПК-1.1, ПК-1.2, ПК-2.1, ПК-2.2, ПК-3.1, ПК-3.2, ПК-4.1, ПК-4.2
4.	Обработка и анализ полученной информации	5	Расчет системы технико-экономических показателей (ТЭП) предприятия за отчетный период: - выручка от реализации; - объем производства; - себестоимость; - прибыль от реализации; - среднесписочная численность персонала; - среднегодовая стоимость основных фондов; - среднегодовая стоимость остатков оборотных средств; - производительность труда; - фондоотдача; - коэффициент оборачиваемости; - рентабельность предприятия, производства, продаж. Анализ финансово-хозяйственной деятельности предприятия в рамках индивидуального задания к выпускной квалификационной работе	ПК-1.1, ПК-1.2, ПК-2.1, ПК-2.2, ПК-3.1, ПК-3.2, ПК-4.1, ПК-4.2
5.	Заключительный этап	5	Написание, оформление, сдача отчета по практике. Итоговая конференция по практике	ПК-1.1, ПК-1.2, ПК-2.1, ПК-2.2, ПК-3.1, ПК-3.2, ПК-4.1, ПК-4.2

7 Оценочные средства для проведения промежуточной аттестации по практике/НИР

Представлены в приложении 1.

8 Учебно-методическое и информационное обеспечение практики/НИР

а) Основная литература:

1.Алексейчева, Е. Ю. Экономика организации (предприятия) / Алексейчева Е.Ю., Магомедов М.Д., Костин И.Б., - 2-е изд., перераб. и доп. - Москва :Дашков и К, 2018. - 292 с.: ISBN 978-5-394-02129-9. - Текст : электронный. - URL: <https://znanium.com/read?id=59204>(дата обращения: 20.01.2023). – Режим доступа: по подписке.

2. Меняев, М. Ф. Цифровая экономика предприятия : учебник / М.Ф. Меняев. — Москва : ИНФРА-М, 2020. — 369 с. — (Высшее образование: Бакалавриат). — DOI 10.12737/1045031. - ISBN 978-5-16-015656-9. - Текст : электронный. - URL: <https://znanium.com/read?id=359324>(дата обращения: 20.01.2023). – Режим доступа: по подписке.

б) Дополнительная литература:

1. Забродская, Н. Г. Предпринимательство. Организация и экономика малых предприятий: Учебник / Н.Г. Забродская. - М.: Вузовский учебник: НИЦ ИНФРА-М, 2019. - 263 с. - ISBN 978-5-9558-0367-8. - Текст : электронный. - URL: <https://znanium.com/read?id=367300>(дата обращения: 20.01.2023). – Режим доступа: по подписке.

2. Анализ и диагностика финансово-хозяйственной деятельности предприятия : учебник / под ред. А.П. Гарнова. — Москва : ИНФРА-М, 2018. — 366 с. + Доп. материалы [Электронный ресурс; Режим доступа: <https://new.znanium.com>]. — (Высшее образование: Бакалавриат). — www.dx.doi.org/10.12737/8240. - ISBN 978-5-16 -009995-8. - Текст : электронный. - URL: <https://znanium.com/read?id=302942>(дата обращения: 20.01.2023). – Режим доступа: по подписке.

3. Кулагина, Н. А. Анализ и диагностика финансово-хозяйственной деятельности предприятия. Практикум : учебное пособие для вузов / Н. А. Кулагина. — 2-е изд., перераб. и доп. — Москва : Издательство Юрайт, 2020. — 135 с. — (Высшее образование). — ISBN 978-5-534-07835-0. — Текст : электронный // ЭБС Юрайт [сайт]. — URL: <https://urait.ru/viewer/analiz-i-diagnostics-finansovo-hozyaystvennoy-deyatelnosti-predpriyatiya-praktikum-453800#page/1>(дата обращения: 20.01.2023). – Режим доступа: по подписке.

в) Методические указания:

Методические указания по составлению и оформлению отчета о производственной – преддипломной практике представлены в приложении 2.

г) Программное обеспечение и Интернет-ресурсы:

Программное обеспечение

Наименование ПО	№ договора	Срок действия лицензии
MS Office 2007 Professional	№ 135 от 17.09.2007	бессрочно
7Zip	свободно распространяемое ПО	бессрочно
STATISTICA в.6	К-139-08 от 22.12.2008	бессрочно
График-студии Лайт	свободно распространяемое ПО	бессрочно

Браузер Mozilla Firefox	свободно распространяемое ПО	бессрочно
Браузер Yandex	свободно распространяемое ПО	бессрочно
FAR Manager	свободно распространяемое ПО	бессрочно

Профессиональные базы данных и информационные справочные системы

Название курса	Ссылка
Электронная база периодических изданий East View Information Services, ООО «ИВИС»	https://dlib.eastview.com/
Национальная информационно-аналитическая система – Российский индекс научного цитирования (РИНЦ)	URL: https://elibrary.ru/project_risc.asp
Поисковая система Академия Google (Google Scholar)	URL: https://scholar.google.ru/
Информационная система - Единое окно доступа к информационным ресурсам	URL: http://window.edu.ru/
Российская Государственная библиотека. Каталоги	https://www.rsl.ru/ru/4readers/catalogues/
Электронные ресурсы библиотеки МГТУ им. Г.И. Носова	https://magtu.informsystema.ru/Marc.html?locale=ru
Федеральный образовательный портал – Экономика. Социология. Менеджмент	http://ecsocman.hse.ru/
Архив научных журналов «Национальный электронно-информационный концорциум» (НП НЭИКОН)	https://archive.neicon.ru/xmlui/
Информационная система - Нормативные правовые акты, организационно-распорядительные документы, нормативные и методические документы и подготовленные проекты документов по технической защите информации ФСТЭК России	https://fstec.ru/normotvorcheskaya/tekhnicheskaya-zashchita-informatsii
Информационная система - Банк данных угроз безопасности информации ФСТЭК России	https://bdu.fstec.ru/

9 Материально-техническое обеспечение практики/НИР

Материально-техническое обеспечение организаций, учреждений и места трудовой деятельности позволяет в полном объеме реализовать цели и задачи производственной – преддипломной практики и сформировать соответствующие компетенции.

Материально-техническое обеспечение кафедры включает:

Учебные аудитории для проведения групповых и индивидуальных консультаций, текущего контроля и промежуточной аттестации: стол компьютерный, стол письменный, стул офисный, компьютер персональный, интерактивная доска проектор Acer X1261, экран на штативе Classik 150x150

Помещения для самостоятельной работы обучающихся: персональные компьютеры с пакетом MS Office, выходом в Интернет и с доступом в электронную информационно-образовательную среду университета.

Оценочные средства для проведения промежуточной аттестации по производственной-преддипломной практике

Промежуточная аттестация по производственной – преддипломной практике имеет целью определить степень достижения запланированных результатов обучения и проводится в форме зачета с оценкой.

Вид аттестации по итогам практики – зачет с оценкой, который проводится в форме защиты отчета.

Обязательной формой отчетности студента-практиканта является письменный отчет.

Подготовка отчета выполняется обучающимся самостоятельно под руководством преподавателя. При написании отчета обучающийся должен показать свое умение работать с нормативным материалом и литературными источниками, а также возможность систематизировать и анализировать фактический материал и самостоятельно творчески его осмысливать.

Содержание отчета определяется индивидуальным заданием, выданным руководителем практики. В процессе написания отчета обучающийся должен разобраться в теоретических вопросах избранной темы, самостоятельно проанализировать практический материал, разобрать и обосновать практические предложения.

На протяжении всего периода прохождения практики обучающийся должен вести дневник по практике, который будет являться приложением к отчету.

Требования к структуре и содержанию отчета по производственной – преддипломной практике определены методическими рекомендациями: представленные в приложении 2.

Готовый отчет сдается на проверку преподавателю. Преподаватель, проверив отчет, может вернуть его для доработки вместе с письменными замечаниями. Обучающийся должен устранить полученные замечания и публично защитить отчет.

Отчет по производственной-преддипломной практике должен иметь следующую примерную структуру:

- Титульный лист (является первой страницей отчета по практике, где содержится информация о месте прохождения практики, Ф.И.О студента, руководители практики, оценка);
- Индивидуальное задание на практику;
- Содержание (включает введение, наименование тем и их порядковые номера, заключение, список использованных источников, приложения);
- Введение (студент-практикант должен охарактеризовать актуальность и значимость проблемы вообще и, в частности, того участка, который будет положен в основу его будущей дипломной работы (1-2 страницы));
- Основная часть (должны отражаться в полном объеме вопросы в соответствии с индивидуальным заданием):
 - краткую характеристику организации, в которой проходила практика (с описанием видов деятельности, организационной структуры, характеристикой основных технико-экономических показателей деятельности организации за ряд последних лет);
 - описание особенностей работы, анализ финансовых показателей деятельности за период не менее трех предыдущих лет на одном или нескольких участках, изученных при прохождении практики (с характеристикой выполняемых на данном участке работы задач, средств автоматизации, определением «узких» мест, формулировкой предложений по совершенствованию управления и т.д.);

- Заключение (обобщает результаты, достигнутые при прохождении преддипломной практики и написании отчета; содержит выводы и предельно краткие оценки деятельности организации);
- Список использованных источников;
- Приложения (содержат значительные по объему исходные данные, использованные при проведении аналитических расчетов);
- План - график практики;
- Дневник по практике;
- Характеристика студента – практиканта.

Примерное индивидуальное задание на производственную – преддипломную практику:

Цель прохождения практики:

- изучение опыта работы в сфере деятельности, соответствующей направлению 38.03.01 «Экономика»;
- изучение конкретных методов и методик исследования проблем экономической, финансовой, банковской сферы.

Задачи практики:

- изучить правила охраны труда, техники безопасности и производственной санитарии;
- выполнять аналитические расчеты по объектам, определенными заданием руководителя;
- применять их при оценке состояния объекта, дать правильную оценку состояния объекта и показать, насколько это состояние отличается от требуемого;
- определить величину и характер резервов роста эффективности хозяйствования;
- приобрести навыки практической работы на определенном программой практики рабочем месте финансиста;
- овладение методами, позволяющими выявить возможности и определить пути перевода объекта из фактического состояния в требуемое;
- изучить опыт оперативного контроля и анализа выполнения планов по основным показателям деятельности, проверить обоснованность и наличие взаимосвязи основных показателей деятельности предприятия;
- умение подготовить материалы для выбора оптимальных решений, позволяющих выполнять оперативное регулирование производства и технико-экономическое планирование с учетом выявленных резервов
- проведение статистических исследований;

Вопросы, подлежащие изучению:

- Руководствуясь учредительными документами объекта, являющегося местом прохождения практики охарактеризуйте его с точки зрения:
 - организационно-правовой формы;
 - области деятельности;
 - организационной структуры.
- Руководствуясь открытой отчетностью объекта, являющегося местом прохождения практики, выберете и проанализируйте основные показатели деятельности организации (предприятия) в динамике;
- Оценить проект и программу внедрения технологических и продуктовых инноваций в соответствии с конкретным индивидуальным заданием, выдаваемым руководителем практики от учебного заведения;

- Подготовить общие выводы о деятельности объекта, являющегося местом прохождения практики, а также практических рекомендаций по совершенствованию аспектов его деятельности;
- Структурировать материал для подготовки к написанию выпускной квалификационной работы;
- Подготовить отчет по практике.

Планируемые результаты практики:

- подготовка рекомендаций по устранению или минимизации выявленных проблем (рекомендации должны быть обоснованными, т.е. сопровождаться ссылками на соответствующие НПА или авторитетное мнение специалистов в сфере деятельности, исследователей, конкурентов, потребителей и т.п.);
- подготовка выводов о деятельности предприятий или организаций, востребованности их продуктов на соответствующих рынках, а также практических рекомендаций по совершенствованию финансовых и экономических аспектов их деятельности;
- оценка эффективности проектов и программ, внедряемых на предприятиях;
- оценка качества управленческих решений;
- публичная защита своих выводов и отчета по практике;
- систематизация и обобщение материала для написания выпускной квалификационной работы.

Показатели и критерии оценивания:

– на оценку **«отлично»** (5 баллов) – обучающийся представляет отчет, в котором в полном объеме раскрыто содержание задания; текст излагается последовательно и логично с применением актуальных нормативных документов; в отчете дана всесторонняя оценка практического материала; используется творческий подход к решению проблемы; сформулированы экономически обоснованные выводы и предложения. Отчет соответствует предъявляемым требованиям к оформлению.

На публичной защите обучающийся демонстрирует системность и глубину знаний, полученных при прохождении практики; стилистически грамотно, логически правильно излагает ответы на вопросы; дает исчерпывающие ответы на дополнительные вопросы преподавателя; способен обобщить материал, сделать собственные выводы, выразить свое мнение, привести иллюстрирующие примеры.

– на оценку **«хорошо»** (4 балла) – обучающийся представляет отчет, в котором содержание раскрыто достаточно полно, материал излагается с применением актуальных нормативных документов, основные положения хорошо проанализированы, имеются выводы и экономически обоснованные предложения. Отчет в основном соответствует предъявляемым требованиям к оформлению.

На публичной защите обучающийся демонстрирует достаточную полноту знаний в объеме программы практики, при наличии лишь несущественных неточностей в изложении содержания основных и дополнительных ответов; владеет необходимой для ответа терминологией; недостаточно полно раскрывает сущность вопроса; отсутствуют иллюстрирующие примеры, обобщающее мнение студента недостаточно четко выражено.

– на оценку **«удовлетворительно»** (3 балла) – обучающийся представляет отчет, в котором содержание раскрыты слабо и в неполном объеме, выводы правильные, но предложения являются необоснованными. Материал излагается на основе неполного перечня нормативных документов. Имеются нарушения в оформлении отчета.

На публичной защите обучающийся демонстрирует недостаточно последовательные знания по вопросам программы практики; использует специальную терминологию, но допускает ошибки в определении основных понятий, которые затрудняется исправить самостоятельно; демонстрирует способность самостоятельно, но не глубоко, анализировать материал, раскрывает сущность решаемой проблемы только при наводящих вопросах преподавателя; отсутствуют иллюстрирующие примеры, отсутствуют выводы.

– на оценку **«неудовлетворительно»** (2 балла) – обучающийся представляет отчет, в котором содержание раскрыты слабо и в неполном объеме, выводы и предложения являются необоснованными. Материал излагается на основе неполного перечня нормативных документов. Имеются нарушения в оформлении отчета. Отчет с замечаниями преподавателя возвращается обучающемуся на доработку, и условно допускается до публичной защиты.

На публичной защите обучающийся демонстрирует фрагментарные знания в рамках программы практики; не владеет минимально необходимой терминологией; допускает грубые логические ошибки, отвечая на вопросы преподавателя, которые не может исправить самостоятельно.

– на оценку **«неудовлетворительно»** (1 балл) – обучающийся представляет отчет, в котором очень слабо рассмотрены практические вопросы задания, применяются старые нормативные документы и отчетность. Отчет выполнен с нарушениями основных требований к оформлению. Отчет с замечаниями преподавателя возвращается обучающемуся на доработку, и не допускается до публичной защиты.

Неудовлетворительная оценка также может быть выставлена в следующих случаях:

- несамостоятельность выполнения отчета по практике (использования фрагментов текста другого автора без соответствующих ссылок);
- выполнение работы по неутвержденной теме;
- отсутствие аналитической главы и практических рекомендаций.

Итоговая оценка за отчет о практике выставляется с учетом предварительной обоснованной оценки научного руководителя и результатов защиты

Студент, не выполнивший программу практики и получивший отрицательный отзыв о работе от руководителя по месту прохождения практики или неудовлетворительную оценку при защите отчета, имеет академическую задолженность.

После защиты отчетов по практике руководитель обязан сдать отчеты в архив кафедры.

Приложение 2

Методические указания по составлению и оформлению отчета о производственной – преддипломной практике

Результаты прохождения производственной – преддипломной практики должны быть изложены в отчете, включающем два-три раздела, введение, заключение (выводы и предложения), список использованных источников, приложения (копии всех заполненных документов, анализируемые формы отчетности предприятия, диаграммы, схемы, графики и т.д.). В первом разделе дается общая характеристика предприятия, учреждения и т.д., включая организационно-правовую характеристику и экономическую характеристику. Название второго раздела соответствует заданию на производственную - преддипломную практику. Названия параграфов второго раздела могут примерно соответствовать подпунктам задания на производственную практику.

По окончании производственной – преддипломной практики обучающийся должен предоставить:

- отчет о производственной – преддипломной практике, составленный в соответствии с заданием на практику и оформленный в соответствии с требованиями;
- задание на практику;
- дневник практики, оформленный в соответствии с требованиями;
- отзыв из организации, в которой проходила производственная – преддипломная практика, содержащий: описание проделанной студентом работы, общую оценку качества подготовки, умение работать в коллективе, анализировать ситуацию, работать со статистическими данными и уровень сформированности компетенции.

Требования к оформлению отчета.

Набор текста производится в текстовом редакторе Times New Roman через 1,5 интервал 12 или 14 pt, выравнивание текста по ширине. Рекомендуемое значение полей: сверху и снизу - 2 см, справа – 1,5 см, слева 3 см. Абзацный отступ 1, 25 см.

Разделы начинаются с новой страницы, параграфы – на той же странице. Расстояние между заголовком и текстом должно быть 15 мм, а между заголовками главы и параграфа - 10 мм.

Ссылки на использованные источники следует указывать порядковым номером библиографического описания источника в списке использованных источников. Порядковый номер ссылки заключают в квадратные скобки. Нумерация ссылок ведется арабскими цифрами в порядке их приведения в тексте независимо от деления на разделы.

Цифровой материал (таблицы, рисунки) имеют отдельную сквозную нумерацию для каждого вида материала, выполненную арабскими цифрами. Таблицу следует располагать непосредственно после текста, в котором она упоминается впервые, или на следующей странице. Наименование таблицы следует помещать над таблицей слева, в одну строку с ее номером через тире. Пример:

Таблица 2 – Методы финансового планирования в строительстве

При переносе части таблицы на другой лист слово «Таблица», ее номер и наименование указывают один раз слева над первой частью таблицы, а над другими частями также слева пишут слова "Продолжение таблицы" или "Окончание таблицы" и указывают номер таблицы.

Слово «Рисунок» и его наименование располагают посередине строки под рисунком. Пример:

Рисунок 1 – Организационная структура ООО «Машпром»

Список использованных источников оформляется в соответствии с ГОСТ 7.1, ГОСТ 7.80 и ГОСТ 7.82, содержит 10- 20 источников, не менее 50 % источников должны быть изданы в последние пять лет.

В приложения включаются связанные с выполненной работой материалы, которые по каким-либо причинам не могут быть внесены в основную часть: справочные материалы, таблицы, данные и т.д. Приложения располагаются порядке появления ссылок в тексте, обозначают заглавными буквами русского алфавита за исключением букв Е, З, Й, О, Ч, Ъ, Ы, Ь.

Отчет представляется в сброшюрованном виде (в папке со скоросшивателем). Не следует вкладывать каждый лист отчета в отдельный файл.

Отчет представляется студентом руководителю производственной практикой от кафедры на проверку. В случае обнаружения недостатков в работе отчет возвращается студенту на доработку.

Законченный отчет, подписанный студентом и руководителем практики, предоставляется на защиту.

В процессе защиты студент должен кратко изложить основные результаты проделанной работы, выводы и рекомендации, структуру и анализ материалов, включаемых в отчет по практике.

Организация практики

Студенты на практику направляются в соответствии с заключенными предварительно договорами между университетом и организациями о прохождении практики установленной формы.

При самостоятельном определении места практики необходимо выбирать организацию, где имеются собственные экономические, финансовые отделы (управления) или существуют подразделения (группы) по экономическому, финансовому управлению в составе других служб (планового отдела, бухгалтерии и т.д.).

Документально организация практики оформляется следующим образом:

1. Распределение студентов по местам прохождения практики объявляется на предварительном собрании и к началу практики оформляется приказом по университету. После оформления приказа менять место практики нельзя.

2. Перед началом практики (за 2-3 дня) студенты получают на руки: удостоверение, программу практики.

3. По окончании практики вместе с отчетом студенты сдают оформленное **удостоверение** и отзыв с места прохождения практики.

До начала производственной - преддипломной практики преподаватели кафедры проводят **собрание студентов**, где сообщаются основные задачи практики, содержание работ во время прохождения практики, объем и продолжительность практики.

Подготовительный этап

Перед началом практики все студенты должны получить **инструктаж** по общим правилам безопасности на предприятии. Инструктаж проводится в учебном заведении. По прибытии на предприятие студент встречается с руководителем практики от предприятия в отделе технического обучения, прослушивает курс техники безопасности, изучает **правила внутреннего распорядка** на предприятии.

После назначения руководителя практики от предприятия студент приступает к выполнению программы практики.

В период практики студенты в отношении распорядка рабочего дня и трудовой дисциплины подчиняются общим правилам, действующим на предприятии. Непосредственное руководство работой каждого студента осуществляется руководителями практики от предприятия и университета.

Производственный этап

В период производственной - преддипломной практики студенты продолжают наращивать объем профессиональных знаний, собирают материалы по теме будущей выпускной квалифицированной работы. Это позволит более корректно сформулировать тему выпускной квалифицированной работы, определить рамки ее выполнения и подготовить библиографический обзор за период до производственной – преддипломной практики.

При получении задания на практику студент должен осмыслить его и наметить для себя план действий по сбору материалов.

В период производственного этапа студенты изучают следующие вопросы:

1. Выбор объекта для исследования.
2. Сбор, обработка и систематизация фактического и литературного, а также нормативно-правового материала.
3. Назначение, организационно-правовая форма предприятия (организации)
4. Особенности деятельности экономических и финансовых служб, а также должностные инструкции.
5. Функции, выполняемые квалифицированным экономистом-менеджером.
6. Виды деятельности, осуществляемые субъектом хозяйствования.
7. Проведение анализа экономического и финансового состояния отрасли, к которой относится выбранный объект исследования. Данное исследование проводится в целом по стране и по региону в частности.
8. Оценка финансовой отчетности выбранного объекта исследования и оформление ее в электронном виде. Анализ активов и пассивов бухгалтерского баланса (форма №1 бухгалтерской отчетности). Анализ формирования показателей прибыли в соответствии с формой №2 «Отчет о прибылях и убытках».
9. Оформление обобщающих выводов. Необходимо дать оценку полученной информации, выявляются перспективы развития, резервы роста эффективности функционирования предприятия.

Заключительный этап

Обязательной формой отчетности студента-практиканта является письменный отчет.

Отчет по практике оценивается по пятибалльной системе. Оценка заносится в ведомость и зачетную книжку студента.