



МИНИСТЕРСТВО НАУКИ И ВЫСШЕГО ОБРАЗОВАНИЯ
РОССИЙСКОЙ ФЕДЕРАЦИИ

Федеральное государственное бюджетное образовательное учреждение
высшего образования
«Магнитогорский государственный технический университет им. Г.И. Носова»



РАБОЧАЯ ПРОГРАММА ДИСЦИПЛИНЫ (МОДУЛЯ)

ПРОЕКТНАЯ ДЕЯТЕЛЬНОСТЬ

Направление подготовки (специальность)
44.03.02 Психолого-педагогическое образование

Направленность (профиль/специализация) программы
Психолого-педагогическое консультирование и медиации в образовании

Уровень высшего образования - бакалавриат

Форма обучения
очная

Институт/ факультет	Институт гуманитарного образования
Кафедра	Психологии
Курс	3, 4
Семестр	5, 6, 7

Магнитогорск
2023 год

Рабочая программа составлена на основе ФГОС ВО - бакалавриат по направлению подготовки 44.03.02 Психолого-педагогическое образование (приказ Минобрнауки России от 22.02.2018 г. № 122)

Рабочая программа рассмотрена и одобрена на заседании кафедры Психологии
17.01.2023, протокол № 5

Зав. кафедрой _____ О.П. Степанова

Рабочая программа одобрена методической комиссией ИГО
14.02.2023 г. протокол № 6

Председатель _____ Т.Е. Абрамзон

Рабочая программа составлена:

доцент кафедры Психологии, канд. психол. наук _____ Е.Е. Русякова

Рецензент:

Директор муниципального учреждения «Центр психолого-педагогической, медицинской и социальной помощи» г. Магнитогорска, _____ И.А. Шнерх



Лист актуализации рабочей программы

Рабочая программа пересмотрена, обсуждена и одобрена для реализации в 2024 - 2025 учебном году на заседании кафедры Психологии

Протокол от _____ 20__ г. № ____
Зав. кафедрой _____ О.П. Степанова

Рабочая программа пересмотрена, обсуждена и одобрена для реализации в 2025 - 2026 учебном году на заседании кафедры Психологии

Протокол от _____ 20__ г. № ____
Зав. кафедрой _____ О.П. Степанова

Рабочая программа пересмотрена, обсуждена и одобрена для реализации в 2026 - 2027 учебном году на заседании кафедры Психологии

Протокол от _____ 20__ г. № ____
Зав. кафедрой _____ О.П. Степанова

Рабочая программа пересмотрена, обсуждена и одобрена для реализации в 2027 - 2028 учебном году на заседании кафедры Психологии

Протокол от _____ 20__ г. № ____
Зав. кафедрой _____ О.П. Степанова

1 Цели освоения дисциплины (модуля)

формирование у студентов профессиональных знаний об особенностях проектной деятельности, нацеленной на преобразование педагогической среды и обеспечивающих возможность осуществления осуществлять социальное взаимодействие и реализовывать свою роль в команде; формирование знаний и навыков необходимых для постановки цели, задач и оптимальных способов их решения

2 Место дисциплины (модуля) в структуре образовательной программы

Дисциплина Проектная деятельность входит в обязательную часть учебного плана образовательной программы.

Для изучения дисциплины необходимы знания (умения, владения), сформированные в результате изучения дисциплин/ практик:

Правоведение

Социальное партнерство

Знания (умения, владения), полученные при изучении данной дисциплины будут необходимы для изучения дисциплин/практик:

Подготовка к сдаче и сдача государственного экзамена

3 Компетенции обучающегося, формируемые в результате освоения дисциплины (модуля) и планируемые результаты обучения

В результате освоения дисциплины (модуля) «Проектная деятельность» обучающийся должен обладать следующими компетенциями:

Код индикатора	Индикатор достижения компетенции
УК-2	Способен определять круг задач в рамках поставленной цели и выбирать оптимальные способы их решения, исходя из действующих правовых норм, имеющихся ресурсов и ограничений
УК-2.1	Определяет круг задач в рамках поставленной цели и предлагает способы их решения и ожидаемые результаты; оценивает предложенные способы с точки зрения соответствия цели проекта
УК-2.2	Планирует реализацию задач в зоне своей ответственности с учетом имеющихся ресурсов и ограничений, действующих правовых норм
УК-2.3	Выполняет задачи в зоне своей ответственности в соответствии с запланированными результатами и представляет результаты проекта, предлагает возможности их использования и/или совершенствования
УК-3	Способен осуществлять социальное взаимодействие и реализовывать свою роль в команде
УК-3.1	Определяет свою роль в социальном взаимодействии и командной работе, исходя из стратегии сотрудничества для достижения поставленной цели; строит продуктивное взаимодействие с учетом норм и установленных правил командной работы
УК-3.2	При реализации своей роли в социальном взаимодействии и командной работе учитывает особенности поведения и интересы других участников, анализирует возможные последствия личных действий
УК-3.3	Осуществляет обмен информацией, знаниями и опытом с членами команды; оценивает идеи других членов команды для достижения поставленной цели

4. Структура, объём и содержание дисциплины (модуля)

Общая трудоемкость дисциплины составляет 5 зачетных единиц 180 акад. часов, в том числе:

- контактная работа – 38,3 акад. часов;
- аудиторная – 38 акад. часов;
- внеаудиторная – 0,3 акад. часов;
- самостоятельная работа – 141,7 акад. часов;
- в форме практической подготовки – 0 акад. час;

Форма аттестации - зачет

Раздел/ тема дисциплины	Семестр	Аудиторная контактная работа (в акад. часах)			Самостоятельная работа студента	Вид самостоятельной работы	Форма текущего контроля успеваемости и промежуточной аттестации	Код компетенции
		Лек.	лаб. зан.	практ. зан.				
1. 1. Актуальность, проблематизация, фиксирование проблемной ситуации								
1.1 Проект. Проектная деятельность	5			8/3И	8,9	Работа с профессиональной литературой по выбранной тематической области	таблицы, схемы, анализы и выводы по полученным данным	УК-3.2, УК-3.3
1.2 Целеполагание проекта. Самоопределение и мотивация в проектной деятельности				10/3И	9	Работа с профессиональной литературой по выбранной области, дискуссия, работа в малых группах, обсуждение	доклад, ответы на вопросы, возникшие в процессе дискуссии.	УК-3.2, УК-3.3
Итого по разделу				18/6И	17,9			
Итого за семестр				18/6И	17,9		зачёт	
2. 2. Организация проектной деятельности								
2.1 Внешний контур проектной работы	6			5/2И	30	Подготовка к докладу, анализ источников различной информации по тематике проектной деятельности	Доклад, письменное представление рефлексии, эссе	УК-3.2, УК-3.3
2.2 Внутренний контур проектной работы				5/2И	31,9	Анализ источников литературы по тематике проектной деятельности	Дискуссия в группе, ответы на вопросы в процессе рефлексии	УК-3.2, УК-3.3
Итого по разделу				10/4И	61,9			
Итого за семестр				10/4И	61,9		зачёт	

3. 3. Результаты и оценка проектной деятельности								
3.1	Формы представления результатов проектной деятельности			5/2И	31,9	Работа с полученными в процессе проектирования результатами, оформление их согласно методическим указаниям, подготовка к визуальному представлению	Дискуссия, конференция. Проводить оценку проектной деятельности и представление своих работ в виде докладов с использованием интерактивных визуальных технологий.	УК-2.1, УК-2.2, УК-2.3, УК-3.1, УК-3.2, УК-3.3
		7						
3.2	Основные сложности организации проектной деятельности			5/2И	30	Анализ проделанной работы. Рефлексия.	Дискуссия. Ответы на вопросы, возникшие в результате дискуссии. оценка результатов проектной деятельности.	УК-3.2, УК-3.3
Итого по разделу				10/4И	61,9			
Итого за семестр				10/4И	61,9		зачёт	
Итого по дисциплине				38/14И	141,7		зачет	

5 Образовательные технологии

Методы интерактивного обучения (презентации, ролевые игры, деловые игры, моделирование и анализ ситуаций) – приучают к коллективным действиям; принятию как самостоятельных, так и скоординированных решений; развивают воображение и интуицию, инициативу, аналитические способности, умения слушать, убеждать, обосновывать; формирует самоконтроль, самообладание, толерантность;

рефлексия – обеспечивает самоанализ и самооценку своих достижений теоретических знаний, так и практических навыков.

Практические занятия в форме практикума - это организация учебной работы, направленная на решение комплексных учебно-познавательных задач, требующих от студента применения как научно-теоретических знаний, так и практических навыков.

Используются следующие интерактивные методы обучения: работа в команде; Case-study (метод конкретных ситуаций); поисковый метод; решение ситуационных задач; исследовательский метод; эвристическая беседа; метод дискуссии; «мозговая атака»; метод «круглого стола»; метод «деловой игры»; конкурсы практических работ с их обсуждением; социально-психологический тренинг.

6 Учебно-методическое обеспечение самостоятельной работы обучающихся

Представлено в приложении 1.

7 Оценочные средства для проведения промежуточной аттестации

Представлены в приложении 2.

8 Учебно-методическое и информационное обеспечение дисциплины (модуля)

а) Основная литература:

1. Пустовойтова, О. В. Проектная деятельность : учебное пособие [для вузов] / О. В. Пустовойтова ; МГТУ. - Магнитогорск : МГТУ, 2019. - 1 электрон. опт. диск (CD-ROM). - Загл. с титул. экрана. - URL: <https://magtu.informsystema.ru/uploader/fileUpload?name=3796.pdf&show=dcatalogues/1/1527951/3796.pdf&view=true> (дата обращения: 22.03.2021). - Макрообъект. - ISBN 978-5-9967-1583-1. - Текст : электронный. - Сведения доступны также на CD-ROM.

2. Рахлис, Т. П. Проектная деятельность. [В 3 частях. Часть 1]. Введение в курс : учебное пособие [для вузов] / Т. П. Рахлис ; Магнитогорский гос. технический ун-т им. Г. И. Носова. - Магнитогорск : МГТУ им. Г. И. Носова, 2019. - 1 CD-ROM. - ISBN 978-5-9967-1688-3. - Загл. с титул. экрана. - URL : <https://magtu.informsystema.ru/uploader/fileUpload?name=4102.pdf&show=dcatalogues/1/1533771/4102.pdf&view=true> (дата обращения: 22.03.2021). - Макрообъект. - Текст : электронный. - Сведения доступны также на CD-ROM.

3. Рахлис, Т. П. Проектная деятельность. [В 3 частях. Часть 2]. Инициация и планирование проекта : учебное пособие [для вузов] / Т. П. Рахлис ; Магнитогорский гос. технический ун-т им. Г. И. Носова. - Магнитогорск : МГТУ им. Г. И. Носова, 2019. - 1 CD-ROM. - ISBN 978-5-9967-1689-0. - Загл. с титул. экрана. - URL : <https://magtu.informsystema.ru/uploader/fileUpload?name=4030.pdf&show=dcatalogues/1/1532660/4030.pdf&view=true> (дата обращения: 22.03.2021). - Макрообъект. - Текст : электронный. - Сведения доступны также на CD-ROM.

4. Рахлис, Т. П. Проектная деятельность. [В 3 частях. Часть 3]. Реализация, завершение и оценка эффективности проекта : учебное пособие [для вузов] / Т. П. Рахлис ; Магнитогорский гос. технический ун-т им. Г. И. Носова. - Магнитогорск : МГТУ им. Г. И. Носова, 2019. - 1 CD-ROM. - ISBN 978-5-9967-1690-6. - Загл. с титул. экрана. - URL : <https://magtu.informsystema.ru/uploader/fileUpload?name=4031.pdf&show=dcatalogues/1/1532659/4031.pdf&view=true> (дата обращения: 22.03.2021). - Макрообъект. - Текст : электронный. - Сведения

доступны также на CD-ROM.

б) Дополнительная литература:

1. Мицан Е. Л. Методология и методы психолого-педагогического исследования [Электронный ресурс] : учебное пособие / Е. Л. Мицан ; МГТУ. - Магнитогорск : МГТУ, 2017. - 1 электрон. опт. диск (CD-ROM). - Режим доступа: <https://magtu.informsystema.ru/uploader/fileUpload?name=3326.pdf&show=dcatalogues/1/1138354/3326.pdf&view=true>. - Макрообъект. - ISBN 978-5-9967-0995-3.

2. Евтихов, О. В. Развитие лидерского потенциала руководителя : монография / О.В. Евтихов. - Москва : ИНФРА-М, 2020. - 198 с. - (Научная мысль). - www.dx.doi.org/10.12737/3676. - ISBN 978-5-16-009811-1. - Текст : электронный. - URL: <https://znanium.com/catalog/product/1045282> (дата обращения: 16.09.2020). - Режим доступа: по подписке.

3. Пикулева, О. А. Психология самопрезентации личности : монография / О. А. Пикулёва. - Москва : ИНФРА-М, 2020. - 320 с. - (Научная мысль). - ISBN 978-5-16-006926-5. - Текст : электронный. - URL: <https://znanium.com/catalog/product/1091021> (дата обращения: 16.09.2020). - Режим доступа: по подписке.

4. Организационная психология : учебник / А.Б. Леонова, Т.Ю. Базаров, М.М. Абдуллаева [и др.] ; под общ. ред. А.Б. Леоновой. - Москва : ИНФРА-М, 2020. - 429 с. + Доп. материалы [Электронный ресурс]. - (высшее образование: Бакалавриат). - ISBN 978-5-16-006052-1. - Текст : электронный. - URL: <https://znanium.com/catalog/product/1079718> (дата обращения: 16.09.2020). - Режим доступа: по подписке.

в) Методические указания:

1. Мусийчук М.В. Методология психолого-педагогических исследований в образовании [Электронный ресурс] : практикум / М. В. Мусийчук ; МГТУ. - Магнитогорск : МГТУ, 2016. - 1 электрон. опт. диск (CD-ROM). - Режим доступа: <https://magtu.informsystema.ru/uploader/fileUpload?name=2477.pdf&show=dcatalogues/1/1130221/2477.pdf&view=true>. - Макрообъект.

г) Программное обеспечение и Интернет-ресурсы:

Программное обеспечение

Наименование ПО	№ договора	Срок действия лицензии
7Zip	свободно распространяемое	бессрочно
MS Office 2007 Professional	№ 135 от 17.09.2007	бессрочно
FAR Manager	свободно распространяемое	бессрочно
Браузер Yandex	свободно распространяемое	бессрочно

Профессиональные базы данных и информационные справочные системы

Название курса	Ссылка
Электронная база периодических изданий East View Information Services, ООО «ИВИС»	https://dlib.eastview.com/
Национальная информационно-аналитическая система – Российский индекс научного цитирования (РИНЦ)	URL: https://elibrary.ru/project_risc.asp

Поисковая система Академия Google (Google Scholar)	URL: https://scholar.google.ru/
Информационная система - Единое окно доступа к информационным	URL: http://window.edu.ru/
Федеральное государственное бюджетное учреждение «Федеральный институт	URL: http://www1.fips.ru/
Российская Государственная библиотека. Каталоги	https://www.rsl.ru/ru/4readers/catalogues/
Электронные ресурсы библиотеки МГТУ им. Г.И. Носова	https://magtu.informsystema.ru/Marc.html?locale=ru
Международная база полнотекстовых журналов Springer Journals	http://link.springer.com/
Архив научных журналов «Национальный электронно-информационный	https://archive.neicon.ru/xmlui/
Федеральный образовательный портал – Экономика. Социология.	http://ecsocman.hse.ru/

9 Материально-техническое обеспечение дисциплины (модуля)

Материально-техническое обеспечение дисциплины включает:

Учебные аудитории для проведения практических занятий, групповых и индивидуальных консультаций, текущего контроля и промежуточной аттестации: Доска, мультимедийный проектор, экран.

Помещения для самостоятельной работы обучающихся: персональные компьютеры с пакетом MS Office, выходом в Интернет и с доступом в электронную информационно-образовательную среду университета.

Помещение для хранения и профилактического обслуживания учебного оборудования: стеллажи для хранения учебно-наглядных пособий и учебно-методической документации

Выполнение **самостоятельной работы** предполагает теоретическое знание основ курса, а также способность проводить аналитический обзор литературы по конкретной тематике, умение систематизировать собственный практический опыт и разрабатывать на его основе авторские командообразующие техники и технологии.

Методические указания к выполнению заданий

1. Первый вопрос состоит из описания плана мероприятий, направленных на формирование команды в собственной организации (по месту работы). Программа должна включать в себя характеристику трудового коллектива, специфики организации и указание мероприятий, сроков проведения, ответственных лиц, затрат.
2. Второй вопрос предполагает разработку собственной технологии отбора людей в команду и подбор упражнений, которые можно использовать для формирования команды в своей организации/отделе в процессе тренинговой работы или на рабочем месте.
3. Третий вопрос включает изучение собственной личности и своего типичного поведения в команде с помощью тестирования по методике Р. Белбина (Приложение 1)

Объем работы составляет 10-12 листов, оформление текста – согласно требованиям ФГБОУ ВО МГТУ им.Г.И. Носова. При выполнении контрольной работы необходимо в первую очередь обратить внимание на изучение материала содержащегося в научных журналах, монографиях и других источниках, вышедших в свет в последние годы.

Приложение 1

Тест Белбина: Ваши роли в команде.

ФИО: _____ Дата: ____/____/____

В этом задании используется приведенный ниже вопросник Белбина. В каждом из семи разделов распределите 10 баллов между возможными ответами согласно тому, как Вы полагаете, они лучше всего подходят Вашему собственному поведению. Эти десять пунктов могут быть распределены поровну или, возможно, все приданы одному-единственному ответу.

I Какой вклад я надеюсь внести в работу группы:

- a) Я думаю, что способен быстро замечать новые возможности и извлекать из них выгоды.
- b) Я могу успешно работать с самыми разными людьми.
- c) Генерация идей - мое врожденное достоинство.
- d) Моим достоинством является умение находить людей, способных принести пользу команде.
- e) Моя способность доводить все до конца во многом обеспечила мою персональную эффективность.
- f) Я готов перенести временную непопулярность, если вижу, что мои действия принесут в конечном счете полезные результаты.
- g) Я быстро выясняю, что работает в ситуациях, хорошо мне знакомых.

h) Личные заблуждения и предубеждения не мешают мне находить и доказывать преимущества альтернативных курсов действий.

II Мои недостатки, которые могут проявиться в командной работе, следующие:

a) Я чувствую себя неуверенно на совещании, если отсутствуют четкая повестка дня и контроль за ее соблюдением.

b) Я склонен быть слишком великодушным к людям, имеющим правильную точку зрения, но не высказывающим ее открыто.

c) Я склонен слишком много говорить, когда в группе обслуживаются новые идеи.

d) Вследствие моей осмотрительности я не склонен быстро и с энтузиазмом присоединяться к мнению коллег.

e) Я иногда выгляжу авторитарным и нетерпимым, когда чувствую необходимость достичь чего-то.

f) Мне трудно повести людей за собой, поскольку я слишком подвержен влиянию атмосферы, царящей в группе.

g) Я слишком захвачен идеями, которые мне приходят в голову, и потому плохо слежу за тем, что происходит вокруг.

h) Мои коллеги находят, что я слишком много внимания уделяю деталям и чрезмерно беспокоюсь о том, что дела идут неправильно.

III Участие в совместном проекте:

a) Я умею влиять на людей, не оказывая на них давления.

b) Врожденная осмотрительность предохраняет меня от ошибок, возникающих из-за невнимательности.

c) Я готов оказать давление, чтобы совещание не превращалось в пустую трату времени и не терялась из виду основная цель обсуждения.

d) Можно рассчитывать на поступление от меня оригинальных предложений.

e) Я всегда готов поддержать любое предложение, если оно служит общим интересам.

f) Я энергично ищу среди новых идей и разработок свежайшие.

g) Я надеюсь, что моя способность выносить беспристрастные суждения признается всеми, кто меня знает.

h) На меня можно возложить обязанность следить за тем, чтобы наиболее существенная работа была организована должным образом.

IV Особенности моего стиля работы в команде следующие:

a) Я постоянно стараюсь лучше узнать своих коллег.

b) Я неохотно возражаю своим коллегам и не люблю сам быть в меньшинстве.

- c) Я обычно нахожу вескую аргументацию против плохих предложений.
- d) Я полагаю, что обладаю талантом быстро организовать исполнение одобренных планов.
- e) Я обладаю способностью избегать очевидных решений и умею находить неожиданные.
- f) Я стремлюсь добиться совершенства при исполнении любой роли в командной работе.
- g) Я умею устанавливать контакты с внешним окружением команды.
- h) Я способен воспринимать любые высказываемые мнения, но без колебаний подчиняюсь мнению большинства после принятия решения.

V Я получаю удовлетворение от работы, потому, что:

- a) Мне доставляет удовольствие анализ ситуаций и взвешивание всех шансов.
- b) Мне нравится находить практические решения проблем.
- c) Мне нравится сознавать, что я создаю хорошие рабочие взаимоотношения.
- d) Я способен оказывать сильное влияние на принятие решений.
- e) Я получаю возможность встретиться с людьми, способными предложить что-то новое для меня.
- f) Я способен добиться согласия людей на реализацию необходимого курса действий.
- g) Я чувствую себя в своей стихии, когда могу уделить задаче все мое внимание.
- h) Мне нравится находить задачи, требующие напряжения воображения.

VI Если мне неожиданно предложат решить трудную задачу за ограниченное время с незнакомыми людьми, то:

- a) Я бы почувствовал необходимость сначала в одиночестве обдумать пути выхода из тупика, прежде чем начать действовать.
- b) Я был бы готов работать с человеком, указавшим наиболее позитивный подход, каковы бы ни были связанные с этим трудности.
- c) Я бы попытался найти способ разбиения задачи на части в соответствии с тем, что лучше всего умеют делать отдельные члены команды.
- d) Присущая мне обязательность помогла бы нам не отстать от графика.
- e) Я надеюсь, мне бы удалось сохранить хладнокровие и способность логически мыслить.
- f) Я бы упорно добивался достижения цели, несмотря ни на какие помехи.
- g) Я был бы готов действовать силой положительного примера при появлении признаков отсутствия прогресса в командной работе.

h) Я бы организовал дискуссию, чтобы стимулировать выдвижение новых идей и придать начальный импульс командной работе.

VII Мои недостатки, проявляемые в командной работе, следующие:

a) Я склонен проявлять нетерпимость по отношению к людям, мешающим, по моему мнению, прогрессу в делах группы.

b) Окружающие иногда критикуют меня за чрезмерный рационализм и неспособность к интуитивным решениям.

c) Мое стремление обеспечить условия, чтобы работы выполнялась правильно, может приводить к снижению темпов.

d) Я слишком быстро утрачиваю энтузиазм и стараюсь почерпнуть его у наиболее активных членов группы.

e) Я тяжел на подъем, если не имею ясных целей.

f) Мне иногда бывает очень трудно разобраться во встретившихся мне сложностях.

g) Я стесняюсь обратиться за помощью к другим, когда не могу что-либо сделать сам.

h) Я испытываю затруднения при обосновании своей точки зрения, когда сталкиваюсь с серьезными возражениями.

Убедитесь, что вопросы в каждой серии сводятся к 10 и итог для всех семи серий равен 70.

Перед анализом результатов вопросника посмотрите, согласны ли Вы с его результатами. Белдин дал наименование каждой из личностных групп, которые, как он нашел, связаны с необходимыми функциями, требуемыми для работы эффективной команды.

Прочитайте от начала до конца короткие описания и пометьте их «Высокий» (High), «Средний» (Medium) или «Низкий» (Low), согласно Вашей точке зрения на себя как на члена команды. В успешной команде все 8 ролей нужны (и почитаемы) в большей или меньшей степени в зависимости от задачи.

Заполните следующую таблицу и подведите итоги, чтобы представить Ваш профиль. Заметьте, что эта таблица анализа расшифровывает очки и не является простым сложением очков. Например, если Ваш счет в Разделе 1 был: a = 1, b = 4, c = 2, d = 0, e = 1, f = 2, g = 0, h = 0. Тогда, используя дешифрирующую таблицу. Ваш первый ряд будет выглядеть так:

Раздел И П Ф М Р О К Д

1 g 0 d 0 f 2 c 2 a 1 h 0 b 4 e 1

Начальные буквы сверху соответствуют типам роли в команде, которые списаны ниже.

Теперь давайте подсчитаем Ваши очки

Раздел И П Ф М Р О К Д

1 g d f c a h b e

2 a b e g c d f h

3 h a c d f g e b

4 d h b e g c a f

5 b f d h e a c g

6 f c g a h e b d

7 e g a f d b h c

Итоги

Низкая 0 – 33% Средняя 33 – 66% Высокая 66 – 85% Очень высокая 85 – 100% Средний балл

И П Ф	0-6	0-6	0-8	0-4	7-11	7-10	9-13	5-8	12-16	11-13	14-17	9-12	17-23	14-18	18-36	13-29	10.0	8.8	11.6	7.3
М Р О К	0-6	0-5	0-8	0-3	7-9	6-9	9-12	4-6	10-11	10-12	13-16	7-9	12-21	13-19	17-25	10-17	7.8	8.2	10.9	5.5
Д																				

(Используйте эту таблицу для определения двух наиболее подходящих для Вас ролей в команде)

Типы ролей в команде (по Белбину):

Исполнитель (И)

Это член команды, выражающий ее сущность, потому что цели Исполнителя идентичны целям команды. Часто Исполнитель является именно тем руководителем, выполняющим задания, которые другие не всегда хотят выполнять. Исполнитель систематически составляет планы и эффективно претворяет их в производство. Стиль Исполнителя в команде – организация работ. Он может иметь недостаток гибкости и не любит непроверенные идеи.

Председатель (или Координатор) (П)

Этот тип руководителя организует работу команды и использование ресурсов в соответствии с групповыми целями. Председатель имеет ясное представление о сильных и слабых сторонах команды и работает с максимальным использованием потенциала каждого члена команды. Председатель может не обладать блестящим интеллектом, но он хорошо руководит людьми. Главная личная черта характера Председателя – это сильное доминирование и преданность групповым целям. Председатель является спокойным, несуетливым, самодисциплинированным, поощряющим и поддерживающим типом руководителя команды. Стиль руководства командой Председателя – радушно принимать вклады, вносимые в деятельность команды, и оценивать их в соответствии с целями команды. Он может не обладать особенно высоким интеллектом и творческими способностями.

Формирователь (Приводящий в действие) (Ф)

Это другой, более умело управляющий, честолюбивый, оппортунистический, предпринимательский тип руководителя команды. Он формирует усилия команды через установление целей и приоритетов. Формирователь присоединяется к точке зрения, что победителей не судят, и, в истинно Маккиавеллиевском стиле, прибегнет к незаконной или безнравственной тактике, если необходимо. Исследования Белбина показали, что это самая предпочтительная роль в команде. Стиль руководства Формирователя – оспаривать, мотивировать, достигать. Он склонен к провокациям, раздражению и нетерпению.

Мыслитель (Генератор идей) (М)

Это интровертный (сосредоточенный на своем внутреннем мире), умный, склонный к нововведениям член команды. Мыслитель представляет новые идеи, пытается их развивать, разрабатывает стратегию. Он интересуется, в основном, более широкими вопросами, которые могут дать результат, при недостаточном внимании к деталям. Стиль Мыслителя – привносить инновационные идеи в работу команды и ее цели. Он склонен «витать в облаках» и игнорировать детали или протокол.

Разведчик (Исследователь ресурсов) (Р)

Это экстравертный (ориентированный на внешний мир), собирающий ресурсы тип генератора идей. Разведчик исследует и докладывает об идеях, ресурсах и новых усовершенствованиях, которые имеются вне команды. Он естествен в общественных отношениях и создает полезные внешние контакты для команды. Он обычно знает, как примирить интересы людей с общественными интересами. Разведчик обычно знает, кто может помочь решить проблемы. Стиль построения команды Исследователя ресурсов – создать сеть и собирать полезные ресурсы для команды. Разведчики могут терять интерес, стоит только пройти первоначальному увлечению.

Оценщик (О)

Оценщик объективен при анализировании проблем и оценке идей. Редко охваченный энтузиазмом, он защищает команду от принятия импульсивных, отчаянных решений. Стиль построения команды Оценщика – объективно анализировать и оценивать идеи и решения команды. Ему может не хватать вдохновения или способности мотивировать других.

Коллективист (К)

Коллективист играет ориентированную на отношения, поддерживающую роль. Этот чрезвычайно популярный тип нередок среди высших менеджеров. Коллективист благоприятно действует на дух команды, улучшает межличностное общение, сводит к минимуму конфликты в команде. Стиль построения команды Коллективиста – поддерживать отношения внутри команды. Он может быть нерешителен в момент кризиса.

Доводчик (Завершающий работу) (Д)

Доводчик продвигается вперед и настаивает на данном плане, проекте или предложении, когда возбуждение и энтузиазм других членов команды исчерпаны. Доводчик является тем, кто хорошо планирует, выполняет и доводит до конца задачи команды. Он раздражается, если работа команды отстает от графика, и теряет удовлетворение от работы, когда работа не завершена. Стиль построения команды Доводчика – настаивать ради продвижения вперед, выдерживать сроки и завершать задачу, он неохотно выбрасывает что-либо из головы.

Командная роль	Обозначение	Типичные черты	Положительные качества	Допустимые недостатки
Исполнитель	И	Консервативен, обязателен, предсказуем	Организаторские способности, практический здравый смысл, трудолюбие, самодисциплина	Недостаток гибкости, невосприимчивость к новым идеям
Председатель (Координатор)	П	Спокоен, уверен в себе, контролирует	Способность понять и использовать любые здравые предложения	Не выше чем средний уровень интеллекта и

		себя	без предубеждений; целеустремленность	творческих способностей
Формирователь (Приводящий в действие)	Ф	Взвинчен, состязателен, динамичен	Энергия и готовность бросить вызов инерции, неэффективности, благодарности и самообману	Легко провоцируем, раздражителен, беспокоен
Мыслитель (Генератор идей)	М	Серьезно и неортодоксально мыслящий индивидуалист	Одаренность, воображение, интеллект, знания	Витает в облаках, склонен не обращать внимания на практические детали и формальности
Разведчик (Исследователь ресурсов)	Р	Экстравертный, веселый, коммуникабельный энтузиаст	Способность контактировать с людьми и узнавать новое; способность отвечать на вызовы	Склонен терять интерес сразу после того, как проходит начальная увлеченность
Оценщик	О	Здравомыслящий, спокойный, осторожный	Рассудительность, вдумчивость, честность	Не имеет склонности или способности мотивировать других
Коллективист	К	Склонный к общению, мягкий, восприимчивый	Способность приспосабливаться к людям и ситуациям; способность укреплять командный дух	Нерешительность в кризисных ситуациях
Доводчик (Завершающий работу)	Д	Старательный, организованный, добросовестный, осмотрительный	Способность контролировать исполнение и доводить дело до конца; стремление к совершенству	Склонность уделять чрезмерное внимание мелочам, нежелание ограничиться удовлетворительным вместо лучшего

Люди, которых полезно иметь в команде, по своим необходимым для командной работы характеристикам взаимно дополняют, но не дублируют друг друга. Успех командной работы зависит от сбалансированности состава команды. Необходимы не индивидуумы со сбалансированными характеристиками, а командные игроки с достоинствами, компенсирующими недостатки коллег. Таким образом, слабости отдельных людей не будут мешать проявлению их сильных сторон.

Методические указания

Методические рекомендации студентам для работы с лекционным материалом

Лекция как организационная форма обучения – это особая конструкция учебного процесса. Преподаватель на протяжении всего учебного занятия сообщает новый учебный материал, а студенты его активно воспринимают. Благодаря тому, что материал излагается концентрированно, в логически выдержанной форме, лекция является наиболее экономичным способом передачи учебной информации.

Рабочей программой по дисциплине предусмотрены следующие виды лекций: – активные формы лекций: информационная лекция; лекция-визуализация; – интерактивные формы: лекция-беседа; лекция с презентацией. Методологическое значение лекции состоит в том, что в ней раскрываются фундаментальные теоретические основы учебной дисциплины и научные методы, с помощью которых анализируются экономические процессы и явления. Лекция в форме и методу обучения лекции присущи три основные педагогические функции, определяющие ее возможности и достоинства в учебном процессе: познавательная, развивающая и организующая. Познавательная функция выражается в понимании слушателями основ науки, научно обоснованных путей решения практических задач. Лекция призвана дать им взаимосвязанное, доказательное и отчетливое представление о самых сложных моментах в практической деятельности специалистов. Именно это, а не запоминание каждого слова или цифры, продиктованных лектором, является главным в познавательной функции. Кроме того, следует помнить, что познавательная функция всякой лекции связана и с тем, что в живой разговорной речи самые сложные вопросы разъяснить и понять легче, чем тогда, когда они изложены письменно. Значит одно из основных достоинств лекции – это передача учебного материала не беззвучными строками текста, а конкретным человеком – преподавателем. Лекция достигает цели, если помимо сообщения информации она выполняет развивающую функцию, то есть по содержанию и форме она ориентирована не на память, а на мышление обучаемых, призвана не только преподнести им знания, но и научить их самостоятельно мыслить. Именно такие предпосылки содержит лекция, подготовленная на высоком профессиональном уровне. В повседневном и интенсивном упражнении в научном мышлении и заключается главная ценность лекции. Следовательно, развивающая функция лекции находится в зависимости от грамотно подобранного и составленного содержания лекции и методики его изложения.

Логичное, доказательное расположение материала, Стремление лектора не просто изложить голые факты, а логично расположить материал, доказать его истинность, привести к обоснованным выводам, научить слушателей думать, искать ответы на возникающие вопросы и рассматривать приемы такого поиска – все это отличительные черты лекции, выполняющей в полной мере развивающую функцию. Организующая функция лекции предусматривает, в первую очередь, управление самостоятельной работой, как в процессе лекции, так и во внеаудиторное время. Эта функция сознательно усиливается проведением семинаров и практических занятий. В данном случае лектор рекомендует литературу, обращает внимание слушателей на то, что необходимо изучить и с чем сопоставить. Полученные в ходе лекции выводы и результаты служат основой при самостоятельной проработке рекомендованной литературы. Главное в период подготовки к лекционным занятиям – научиться методам самостоятельного умственного труда, сознательно развивать свои творческие способности и овладевать навыками творческой работы. Для этого необходимо строго соблюдать дисциплину учебы и поведения. Четкое планирование своего рабочего времени и отдыха является необходимым условием для успешной самостоятельной работы. В основу его нужно положить рабочую программу изучаемых в семестре дисциплин.

Ежедневной 5 учебной работе студенту следует уделять 9–10 часов своего времени, т.е. при шести часах аудиторных занятий самостоятельной работе необходимо отводить 3–4 часа. Каждому студенту следует составлять еженедельный и семестровый планы работы, а также план на каждый рабочий день. С вечера всегда надо распределять работу на завтрашний день. В конце каждого дня целесообразно подводить итог работы: тщательно проверить, все ли выполнено по намеченному плану, не было ли каких-либо отступлений, а если были, по какой причине это произошло. Нужно осуществлять самоконтроль, который является необходимым условием успешной учебы. Если что-то осталось невыполненным, необходимо изыскать время для завершения этой части работы, не уменьшая объема недельного плана. Слушание и запись лекций – сложный вид вузовской аудиторной работы. Внимательное слушание и конспектирование лекций предполагает интенсивную умственную деятельность студента. Краткие записи лекций, их конспектирование помогает усвоить учебный материал. Конспект является полезным тогда, когда записано самое существенное, основное и сделано это самим студентом. Не надо стремиться записать дословно всю лекцию. Такое конспектирование приносит больше вреда, чем пользы.

Запись лекций рекомендуется вести по возможности собственными формулировками. Желательно запись осуществлять на одной странице, а следующую оставлять для проработки учебного материала самостоятельно в домашних условиях. Конспект лекции лучше подразделять на пункты, параграфы,

соблюдая красную строку. Этому в большой степени будут способствовать пункты плана лекции, предложенные преподавателям. Принципиальные места, определения, формулы и другое следует сопровождать замечаниями «важно», «особо важно», «хорошо запомнить» и т.п. Можно делать это и с помощью разноцветных маркеров или ручек. Работая над конспектом лекций, всегда необходимо использовать не только учебник, но и ту литературу, которую дополнительно рекомендовал лектор. Именно такая серьезная, кропотливая работа с лекционным материалом позволит глубоко овладеть знаниями.

Методические рекомендации для подготовки к практическим занятиям

Задание для подготовки к практическим занятиям по данному курсу студент получает от преподавателя.

Основным промежуточным показателем успешности студента в процессе изучения дисциплины является его готовность к практическим занятиям. Поэтому важно определить некий алгоритм действий студента по подготовке к семинарским занятиям:

- Приступая к выполнению задания по любой теме, прежде всего, ознакомьтесь с планом занятия, изучите соответствующий раздел учебника и учебного пособия, библиографию.
- Затем выясните наличие литературы или теоретического материала по соответствующей теме.
- По каждому вопросу предложенной темы студент должен определить и усвоить ключевые понятия и представления.
- Для более глубокого понимания проблемы далее необходимо познакомиться с дополнительной литературой и законспектировать основные положения.
- В случае возникновения трудностей студент должен и может обратиться за консультацией к преподавателю, ведущему данный курс.

Критерием готовности к лабораторному занятию будет умение ответить на все указанные вопросы, используя рекомендованные источники, а также наличие соответствующих конспектов.

Студент обязан:

1. Освоить содержание разделов, изучив учебную и дополнительную литературу.
2. Подготовить доклад по одному из предложенных вопросов семинара.
3. Иметь конспект по изучаемой теме.

Студент имеет право:

1. Получить консультацию по подготовке к лабораторному занятию.
2. Добавить библиографию по теме.
3. Сделать записи в тетрадях для практических занятий наиболее важных положений, которые могут быть использованы при ответе на вопросы семинара (цель - сформировать собственное суждение по данной проблеме).
4. В зависимости от требований к занятию, сложности вопроса результат изучения литературы может быть оформлен в виде плана (структуры) ответа, тезисов ответа (доклада).
5. Подготовить развернутый ответ по следующему плану: дать определение рассматриваемого явления, раскрыть его сущность, показав его структуру, вскрыв причинно-следственные связи и взаимовлияние факторов, условий и обстоятельств на рассматриваемое явление (процесс), определить состояние, закономерности и тенденции его изменения в зависимости от различных факторов и условий. В процессе такой работы важно вскрыть положительные стороны и недостатки с тем, чтобы в выводах сформулировать обоснованные научные и другие рекомендации по альтернативным позициям.

6. Сообщения желательны небольшие - 5-10 минут. Главное обращать внимание на то, чтобы слушатели вас поняли.

Рекомендации по работе с литературой

Умение работать с литературой – важный фактор успешности учебной деятельности студента и, вместе с тем, показатель его развития как субъекта познания. Отсюда необходимые рекомендации по работе с психолого-педагогической литературой (в печатном или электронном виде):

- при выборе источника теоретического материала надо исходить из основных понятий по теме, чтобы точно знать, что конкретно искать в том или ином издании (см. аннотацию к книге).

- для более глубокого усвоения и понимания материала следует читать не только имеющиеся в тексте определения или теоретические представления, но и примеры.

- в процессе чтения важно осознавать, в рамках какого психолого-педагогического подхода или направления изложена проблема. Это позволит прийти к пониманию вопроса на более высоком уровне обобщения.

- чтобы получить объемные и системные представления по теме, нужно посмотреть несколько работ (возможно альтернативных) по данному вопросу.

- не следует конспектировать весь текст, относящийся к рассматриваемой проблеме, так как такой подход не дает возможности осознать материал. Необходимо выделить и законспектировать только основные положения, позволяющие выстроить логику ответа на вопросы интересующей темы.

- в целях самоконтроля по усвоению материала можно выполнить задания по данной теме (в конце параграфа или раздела книги).

Методические рекомендации для подготовки к зачету

Подготовка к зачету и его результативность также требует умения оптимально организовывать свое время. Идеально, если студент познакомился с основными представлениями и понятиями в аудиторном процессе изучения дисциплины. Тогда подготовка к зачету по контрольным вопросам позволит систематизировать материал и глубже его усвоить.

Работу лучше начинать с распределения предложенных контрольных вопросов по разделам и темам курса.

Затем необходимо выяснить наличие теоретических источников (конспект лекций, хрестоматия, учебники, монографии).

При чтении материала следует выделять основные понятия и определения, можно их законспектировать. Выделение опорных понятий дает возможность систематизировать представления по дисциплине и, соответственно, результативнее подготовиться к зачету.

Успешный ответ на зачетный вопрос предполагает процесс продумывания логики изложения материала по каждому вопросу, запоминание примеров.

Критерии оценки (в соответствии с формируемыми компетенциями и планируемыми результатами обучения):

– на оценку «зачтено» – студент должен показать высокий уровень знаний не только на уровне воспроизведения и объяснения информации, но и интеллектуальные навыки решения проблем и задач, нахождения уникальных ответов к проблемам, оценки и вынесения критических суждений;

– на оценку «незачтено» – студент не может показать знания на уровне воспроизведения и объяснения информации, не может показать интеллектуальные навыки решения простых практических задач.

Критерии оценивания проектов

Существенный момент в проектировании и реализации проекта – оценка его эффективности. Характер оценки зависит от типа проекта, от его темы, условий реализации.

В таблице 1 приведены критерии, которые можно использовать при оценивании исследовательских проектов.

Таблица 1

**Критерии, которые можно использовать
при оценивании исследовательских проектов**

<i>Рекомендуемые к оцениванию составляющие проекта¹</i>	<i>Критерии для оценивания</i>
Постановка проблемы и ее обоснованность	актуальность, теоретическая и практическая значимость темы исследования; постановка и обоснованность проблемы исследования; корректность постановки целей и задач исследования, их соответствие заявленной теме и содержанию работы.
Проведение теоретического исследования	научно-теоретический уровень, полнота и глубина теоретического исследования (количество использованных источников, в т.ч. на иностранных языках, качество критического анализа публикаций, их релевантность рассматриваемой проблеме); наличие элементов научной новизны (самостоятельного научного творчества).
Проведение эмпирического исследования	самостоятельность и качество эмпирического исследования; достоверность используемых источников информации; полнота представленных данных для решения поставленных задач (охват внешней и внутренней среды); самостоятельность выбора и обоснованность применения моделей/методов количественного и качественного анализа, оценки/расчетов в ходе эмпирического исследования.
Результат выполнения исследовательского проекта	достоверность и новизна полученных результатов исследования; самостоятельность, обоснованность и логичность выводов; полнота решения поставленных задач; самостоятельность и глубина исследования в целом; грамотность и логичность письменного изложения.
Презентация результатов работы над исследовательским проектом	ясность, логичность, профессионализм изложения результатов работы над проектом; наглядность и структурированность материала презентации; умение корректно отвечать на вопросы, использовать профессиональную лексику и понятийно-категориальный аппарат.

¹ Использованы материалы Методических указаний по подготовке магистерских диссертаций и курсовых работ. Автор-разработчик: Н.Д. Стрекалова. – СПб, 2013.

При реализации прикладных проектов, как правило, преследуются цели, отличные от исследовательских. Поэтому оценивание таких проектов предполагает собственный подход. Анализ имеющихся материалов по основам проектной деятельности позволяет выделить критерии оценивания прикладных проектов, которые представлены в таблице 2.

Таблица 2

**Критерии, которые можно использовать
при оценивании прикладных проектов**

<i>Рекомендуемые к оцениванию составляющие проекта</i>	<i>Критерии для оценивания</i>
Постановка проблемы и ее обоснованность, формулирование целей и задач	общественная значимость и актуальность выдвинутых проблем; соответствие темы, цели и задач проекта; разумность масштаба работ.
Содержание проекта/ проектной разработки	логичность, взаимосвязь и последовательность этапов проекта; адекватность предлагаемых мероприятий решению поставленных задач; корректность используемых методов работы; четкость определения целевой группы и обоснованность её участия при реализации проекта; соответствие теоретической, эмпирической и проектной частей, их связь с практикой и выбранным видом профессиональной деятельности; соблюдение заявленных временных рамок реализации проекта; самостоятельность и активность участника проекта.
Результат выполнения прикладного проекта	соответствие ожиданий от проекта / планируемого результата полученному продукту; степень решения заявленной проблемы; успешность преодоления трудностей в реализации проекта; оценка участников целевой группы; перспективы развития проекта после завершения проекта; возможность тиражирования проекта.
Презентация результатов работы над прикладным проектом	ясность, логичность, профессионализм изложения доклада; наглядность и структурированность материала презентации; умение корректно использовать профессиональную лексику и понятийно-категориальный аппарат.
Ответы на вопросы	степень владения темой; ясность аргументации взглядов студента, презентующего результаты выполнения проекта; четкость и лаконичность ответов на вопросы.

Набор критериев может быть дополнен и скорректирован. Поэтому окончательный выбор критериев оценки проектной деятельности студентов необходимо делать с учетом компетенций, которые осваиваются студентами на каждой образовательной программе исходя из образовательных целей.

Оценка выполнения проекта складывается из оценки, представленной в отзыве руководителя проекта, и оценки за защиту проекта (в случае ВКР добавляется оценка рецензента). Если проект представляется в виде курсовой работы, ВКР или отчета по практике, то он оценивается на основе соответствующих локальных актов университета.

Перед началом работы над проектом целесообразно познакомить студентов с критериями, по которым будет оцениваться их проект. Критериями можно пользоваться как инструкцией, которая показывает, что надо сделать, чтобы достигнуть наилучших результатов. При этом оценивание проекта производится не только на этапе представления и защиты проекта, но и на промежуточных этапах его реализации.

Общие требования к проекту:

1. Наличие социально значимой и актуальной задачи (проблемы) – исследовательской или практической.
2. Наличие четкого видения проекта, т.е. способности доступно и понятно изложить в письменном виде идею своего проекта третьему лицу. Наличие продуманной идеи позволяет, в свою очередь, более конкретно спрогнозировать результат деятельности и выстроить траекторию реализации проекта.
3. Результатом работы над проектом, иначе говоря, выходом проекта, является продукт. При этом каждый этап работы над проектом тоже должен иметь свой конкретный продукт.

Выбор структуры проекта зависит от его типа, то есть доминирующий вид деятельности определяет траекторию реализации проекта.

Для университета приоритетной является исследовательская деятельность, поэтому в ходе реализации образовательного процесса чаще всего встречаются именно *исследовательские проекты*. В таких проектах можно описать историю развития проблемы исследования, раскрыть понятие и сущность изучаемого явления, уточнить формулировки, рассмотреть существующие методические подходы к анализу данной проблемы и др. Рекомендуется остановиться на тенденциях развития тех или иных процессов, рассмотреть дискуссионные вопросы по теме исследования и альтернативные взгляды на рассматриваемую проблему. Необходимо не просто пересказать существующие в литературе точки зрения, а творчески осмыслить и проанализировать их. В проекте следует обосновать собственную концепцию автора и аргументировать научную, экономическую и/или социальную ценность результатов исследования. Как уже было отмечено выше, структура исследовательских проектов совпадает со структурой научного исследования. Исследовательский проект включает следующие этапы:

1. *Постановка проблемы* – самый важный этап исследования. От правильности формулировки проблемы зависит, в каком русле пойдет исследование, насколько оно будет актуальным и достоверным. *Проблема* – это некое несоответствие знаний исследователя об объекте другим знаниям о нем, своеобразный парадокс, загадка, «противоречие в понимании, нестыковка смыслов и интерпретаций»². Следует обратить внимание, что часто формулирование проблемы ошибочно подменяется указанием на нехватку данных или неполное знание о каком-то явлении, а предмет исследования (собственно проблема) замещается объектом исследования. На данном этапе также обосновывается актуальность предлагаемого исследования.
2. *Формулирование цели и задач проекта*. *Цель* – это краткое изложение проблемы исследования в прогностическом плане, то есть цель должна содержать указание на исследование проблемы. *Задачи* – это «продукт творческого уточнения исследовательской цели»³. Цель конкретизируется в задачах. В свою очередь, они определяют основные содержательные разделы исследовательской работы и позволяют выстроить основную исследовательскую гипотезу.
3. *Определение объекта и предмета исследования*. *Объект* — это процесс или явление, порождающее проблемную ситуацию и которое необходимо изучить, это та часть научного знания, с которой исследователь имеет дело. *Предмет* – это указание на особую проблему, то, что находится в рамках, в границах объекта. Предмет исследования чаще всего совпадает с определением его темы или очень близок к нему. Объект и предмет исследования как научные категории соотносятся как общее и частное.
4. *Выдвижение гипотезы*. *Гипотеза* – это научное предположение о природе проблемы и способах ее решения. Формулируя гипотезу, исследователь строит предположение о том, каким образом намеревается достичь поставленной цели.
5. *Выбор методов и методики исследования* определяется проблемой, целью и задачами исследования, а также характером данных, которые собираются получить и исследовать. Это инструменты, с помощью которых исследователь изучает проблему.

² Радаев В.В. Как организовать и представить исследовательский проект: 75 простых правил. – М., 2001. – с.15.

³ Радаев В.В. Как организовать и представить исследовательский проект: 75 простых правил. – М., 2001. – с.17.

6. *Определение критериев оценивания результатов проекта.* Чтобы оценить работу студентов и конечный результат проекта с точки зрения возможности включения его в образовательный процесс, необходимо еще на этапе планирования продумать критерии оценивания результатов проекта. Критерии определяются исходя из темы, цели и задач проекта. Для участников проекта список критериев будет служить «инструкцией», позволяющей достичь правильных результатов (подробнее см. раздел 3.4 «Критерии оценивания проектов»).
7. *Составление плана проекта* показывает, насколько ясно исследователь представляет себе содержание проекта и направление его реализации. Сам план должен включать основные этапы деятельности с указанием временных рамок, промежуточные итоги и точки контроля.
8. *Описание процедуры исследования (по этапам деятельности)* – подробное описание всех этапов с фиксацией промежуточных итогов.
9. *Анализ и обобщение полученных данных.*
10. *Формулировка выводов* исходя из цели и задач исследования. На этом этапе описывается, насколько подтвердилась гипотеза, сформулированная в начале работы над проектом, и насколько успешно была исследована заявленная проблема.
11. *Оформление результатов исследования* в виде статьи, отчета, курсовой работы, выпускной квалификационной работы и т.п.
12. *Обозначение новых проблем для дальнейшего исследования.* Исследовательские проблемы, как правило, представляют собой комплекс взаимосвязанных явлений и разработка любой из них ведет к постановке новых вопросов, требующих решения. Тем не менее разумно будет сосредоточиться на исследовании только одной проблемы в рамках проекта, а не пытаться работать сразу на всех направлениях. Более логичным и эффективным будет выделение новых задач в отдельный проект.

Методические указания к самостоятельной работе

Результатом выполнения *прикладных проектов* является создание определенного продукта либо разработка рекомендаций по решению конкретной практической проблемы. Необходимо отметить, что прикладные проекты могут иметь разные структуры, которые различаются в зависимости от целей и задач, стоящих перед участниками проекта. Тем не менее можно выделить основные этапы, характерные для практико-ориентированной проектной деятельности:

1. *Постановка проблемы* - самый важный этап проекта. От правильности формулировки проблемы зависит, в каком русле будет реализовываться проект, насколько он будет актуальным и достоверным. *Проблема* является противоречием между существующей реальией и целью проекта — желаемым состоянием.
2. *Формулирование цели и задач.* *Цель* прикладного проекта – это конкретный результат, которого хотят достигнуть инициаторы проекта. *Цель* конкретизируется в задачах. *Задачи* – это поэтапное описание пути достижения цели.
3. *Определение целевой группы и участников проекта.* *Целевая группа* - часть социума, для решения проблем которой рассчитан продукт, созданный в результате реализации проекта (например, в рамках проекта по созданию сайта факультета целевой группой будут являться студенты, преподаватели и сотрудники факультета, а также абитуриенты и их родители). По степени вовлеченности в проект можно выделить три группы участников:
 - ✓ основная команда – группа лиц, непосредственно работающих над осуществлением проекта в тесном контакте друг с другом;
 - ✓ расширенная команда – более обширная, чем основная группа, объединяет лиц и организации, оказывающих содействие членам основной группы, но не участвующих напрямую в осуществлении проекта и достижении его целей;
 - ✓ заинтересованные стороны – люди и организации, оказывающие влияние на членов основной и расширенной команд и на ход работ по проекту, но не вступающие с ними в прямое сотрудничество.
4. *Прогнозирование результатов деятельности.* Успешность прикладного проекта напрямую зависит от видения конечного результата. Чем более четко будет описан желаемый результат, тем легче можно будет построить траекторию его достижения. При этом не стоит забывать, что планируемый итог работ необходимо формулировать исходя из имеющихся ресурсов и возможностей участников проекта.
5. *Ресурсное обеспечение.* В процессе подготовки проекта очень важно описать и систематизировать всё, чем обладают организаторы проекта: трудовые, финансовые, временные и материально-технические ресурсы. Детальная проработка проекта на данной стадии позволит обеспечить оптимальное использование имеющихся ресурсов для достижения конечной цели - формирования результата проекта с запланированными показателями. При этом стоит помнить, что ресурсное обеспечение и прогнозирование результатов деятельности – взаимосвязанные процессы, поэтому необходимо подходить к реализации этих двух этапов комплексно.
6. *Планирование.* На данном этапе все стадии реализации проекта расписываются настолько подробно, насколько это возможно. Этапы проекта определяются исходя из цели проекта и, по сути, представляют собой раскрытие поставленных задач. На этом же этапе происходит окончательное формирование рабочих групп,

определение временных рамок и точек контроля. Особо стоит обратить внимание на распределение обязанностей среди участников проекта. Любой групповой проект требует сценария всей деятельности его участников с определением функций **каждого** в реализации проекта и оформлении конечного продукта. Особенно важна хорошая организация координационной работы в плане поэтапных обсуждений, корректировки совместных и индивидуальных усилий, в организации презентации полученных результатов и возможных способов их внедрения в практику, организация внешней оценки проекта.

7. *Прогнозирование рисков.* На стадии планирования важно спрогнозировать потенциальные риски, чтобы максимально обезопасить ход реализации намеченного плана. Нет ничего страшного в том, если не получится избежать всех возможных сложностей, но правильно организованное планирование поможет эффективно организовать деятельность всех участников проекта и оперативно устранять возникающие препятствия.
8. *Определение критериев эффективности деятельности.* Чтобы оценить работу студентов и конечный результат проекта с точки зрения включения их в образовательный процесс, необходимо еще на этапе планирования продумать критерии оценивания. Критерии определяются исходя из темы, цели и задач проекта. Для участников проекта список критериев будет служить инструкцией, позволяющей достичь правильных результатов (подробнее см. раздел 3.4 «Критерии оценивания проектов»).
9. *Описание этапов деятельности.* На данной стадии участники процесса последовательно реализуют проект. Если проект предполагает несколько этапов, то после каждой пройденной ступени целесообразно организовывать промежуточное подведение итогов в форме обсуждения. При этом можно корректировать траектории реализации проекта, если в этом возникает необходимость.
10. *Анализ полученных результатов.* После завершения основной стадии реализации проекта всеми участниками производится совместная оценка полученных результатов и всего проекта в целом. За основу оценивания берутся критерии, выбранные на соответствующем этапе.
11. *Выводы и рекомендации.* На стадии подготовки выводов необходимо не просто дать формальную оценку проекту, но детально его проанализировать, осмыслить. Стоит проследить все стадии реализации проекта, выявить успехи и неудачи, а также их причины. Желательно сформулировать рекомендации, как избежать возникших трудностей в будущем при реализации других проектов.
12. *Оформление результатов.* Чтобы реализованный проект был зачтен в рамках образовательной программы, весь процесс воплощения проекта должен быть определенным образом оформлен и представлен руководителю проекта. Формы представления могут быть самыми разнообразными (практико-ориентированные курсовые работы, выпускные квалификационные работы, отчеты, презентации и т.д.) и определяются всеми участниками проекта заранее. Итоговая форма представления проекта утверждается академическим руководителем ОП.

Важно отметить, что процесс организации проектной деятельности нужно выстраивать и моделировать. Наиболее часто участники проекта сталкиваются со следующими трудностями:

- ✓ постановка ведущих и текущих (промежуточных) целей и задач;
- ✓ поиск пути их решения, оптимальный выбор при наличии альтернативы;
- ✓ осуществление и аргументация выбора;
- ✓ осознание последствий выбора;
- ✓ сравнение полученного с требуемым;
- ✓ корректировка деятельности с учетом промежуточных результатов;
- ✓ оценка процесса (самой деятельности) и результата проектирования.

Поэтому очень важно, чтобы на каждом этапе подготовки или реализации проекта его участники могли получить необходимую консультацию и помощь у руководителя проекта.

УК-3: Способен осуществлять социальное взаимодействие и реализовывать свою роль в команде	
УК-3.1: Определяет свою роль в социальном взаимодействии и командной работе, исходя из стратегии сотрудничества для достижения поставленной цели; строит продуктивное взаимодействие с учетом норм и установленных правил командной работы	<p>1. На схеме шага развития будущее — это то, что ...</p> <p>А) наступит само собой, что бы мы ни делали Б) является следствием разных действий и разного поведения всех людей В) разрешает проблемы прошлого верно Г) является целью действий проектировщиков верно Д) произойдет в результате реализации проекта верно Е) частично верно</p> <p>Какие роли можно выделить в команде, как они образуются? Составить диаграмму Ганта и обозначить конкретные роли и ответственности в команде.</p> <p>Ситуация <i>Сложный участник в группе («я самый умный, не мешайте мне», когда участники самоустраняются из проекта и т. п.). Что сделать?</i></p> <p><input type="checkbox"/> Честно поговорить с трудным участником, пытаюсь понять его реальные цели пребывания в этом пространстве</p> <p><input type="checkbox"/> Договориться о норме работы над проектом</p> <p><input type="checkbox"/> Дать индивидуальную траекторию работы в проекте</p> <p>Ситуация <i>«Никто ничего не понимает». Что сделать?</i></p> <p><input type="checkbox"/> Восстановить причинно-следственные связи и осознать себя в окружающей реальности</p> <p><input type="checkbox"/> Отрефлексировать предыдущие этапы работы</p> <p><i>Рефлексию лучше проводить в групповом ключе, возвращаясь на предыдущий этап проектирования.</i></p>
УК-3.2: При реализации своей роли в социальном взаимодействии и командной работе учитывает особенности поведения и интересы других участников, анализирует возможные последствия личных действий	<p>1. Выбери как тебе кажется проблемную область. Любую, нас свое усмотрение. Если их несколько, то произведи ранжирование. Использование неоконченных предложений позволит легко уточнить сформулированную проблему.</p> <p>«До сих пор ничего не делается для того, чтобы ...» «Оказались неэффективными все меры по ...» «То, что делалось до сих пор Устарело» «С введением ... возникло» «У членов нашего сообщества нет ясности в том, что...»</p> <p>Выделение основной проблемы происходит одновременно с сопоставлением ее со своими реальными возможностями</p>
УК-3.3: Осуществляет обмен информацией, знаниями и опытом с членами команды; оценивает идеи других членов команды для достижения поставленной цели	<p>1. Укажите характеристики ценности в рамках проектной деятельности:</p> <p>А) Ценность проявляется в ситуации действия верно Б) Ценность — это то, что формируется само собой в результате полученного жизненного опыта В) Ценность — это деятельностная характеристика человека верно Г) Ценность характеризует личные основания участника верно частично верно</p> <p>2. Что из нижеперечисленного может служить источником тем проектов?</p> <p>А) Агрегаторы кейсов Б) Тематические конкурсы проектных работ В) Результаты конкурсов Г) Практико-ориентированные олимпиады</p>
УК-2: Способен определять круг задач в рамках поставленной цели и выбирать оптимальные	

способы их решения, исходя из действующих правовых норм, имеющихся ресурсов и ограничений	
УК-2.1: Определяет круг задач в рамках поставленной цели и предлагает способы их решения и ожидаемые результаты; оценивает предложенные способы с точки зрения соответствия цели проекта	<ol style="list-style-type: none"> 1. Особенности проектирования. 2. Функции проектирования. 3. Место и роль проектирования в управлении человеческими ресурсами. 4. Причины возрастания роли проектирования в современных условиях. И пр. Экспертиза проекта, методики экспертной оценки педагогического проекта. Планирование и программирование в педагогическом проектировании 5. Объектно-ориентированный подход к проектированию. 6. Проблемно-ориентированный подход к проектированию. 7. Субъектно-ориентированный (тезаурусный) подход к проектированию. 8. Прогнозирование и его роль в проектировании. 9. Поисковый прогноз, его значение для проектирования. 10. Особенности нормативных прогнозов. 11. Объекты проектирования, их основные виды. 12. Системный подход в проектировании. 13. Использование синергетической методологии в проектировании
УК-2.2: Планирует реализацию задач в зоне своей ответственности с учетом имеющихся ресурсов и ограничений, действующих правовых норм	<p>Какие из сформулированных заказчиком проблем нуждаются в дополнительном прояснении, восстановлении реальной проблемы?</p> <p>А) При производстве корпусов для техники остается большое количество металлических обрезков, которые не получается с пользой использовать. Необходимо найти способ снижения количества бесполезных обрезков</p> <p>Б) На производстве существуют зоны разной степени опасности для здоровья. Для определения предельно допустимого воздействия журналы не работают, в силу того что рабочие часто перемещаются между зонами</p> <p>В) Общественный транспорт в Москве в силу пробок и светофоров сбивается в группы, когда сначала приходят подряд несколько автобусов, а потом долгое время не приходит ни один. В городе внедрены автоматизированные диспетчерские, есть маячки GPS/ГЛОНАСС на транспорте, данные доступны гражданам через приложение</p> <p>Г) Не существует способа осуществить экономичный мониторинг экологической ситуации в труднодоступных регионах: БПЛА не обладают достаточным запасом хода, экспедиции с человеческим участием дорогие, иных способов не существует</p>
УК-2.3: Выполняет задачи в зоне своей ответственности в соответствии с запланированными результатами и представляет результаты проекта, предлагает возможности их использования и/или совершенствования	Презентовать проект, прошедший полный проектный цикл, с применением психологических технологий, позволяющих осуществлять решения новых задач в различных областях профессиональной практики

Примерные вопросы к зачету по дисциплине «Проектная деятельность»

1. Особенности проектирования.
2. Функции проектирования.
3. Место и роль проектирования в управлении человеческими ресурсами.
4. Причины возрастания роли проектирования в современных условиях.
5. Объектно-ориентированный подход к проектированию.
6. Проблемно-ориентированный подход к проектированию.
7. Субъектно-ориентированный (тезаурусный) подход к проектированию.
8. Прогнозирование и его роль в проектировании.
9. Поисковый прогноз, его значение для проектирования.

10. Особенности нормативных прогнозов.
11. Объекты проектирования, их основные виды.
12. Системный подход в проектировании.
13. Использование синергетической методологии в проектировании.
14. Субъекты проектирования.
15. Значение целеполагания в проектировании.
16. Целеполагание и механизмы (способы) достижения целей в проектировании.
17. «Проблемно-целевой ромб» как инструмент проектирования.
18. Виды моделей и целесообразность их использования в проектировании.
19. Информационное обеспечение проектирования.
20. Проект как документ: основные требования к составлению.
21. Алгоритм проектирования.
22. Экспертиза проекта, методики экспертной оценки проекта.
23. Планирование и программирование в проектировании.

Критерии оценки знаний и умений

Оценка - это определение степени усвоения обучаемыми знаний, умений и навыков в соответствии с требованиями программ обучения и руководящими документами обучения.

При оценке знаний учитываются:


- объем знаний по учебному предмету (вопросу),
- понимание изученного, самостоятельность суждений, убежденность в излагаемом,
- степень систематизации и глубины знаний,
- действенность знаний, умение применять их с целью решения практических задач.


При оценке навыков и умений учитываются:


- содержание навыков и умений,
- точность, прочность, гибкость навыков и умений,
- возможность применять навыки и умения на практике,
- наличие ошибок, их количество, характер и влияние на работу.

Тест по теме «Проектная деятельность» Вопросы для самопроверки.


1. Исследование — это:

 это вид деятельности, связанный с решением заданий с заранее неизвестным результатом и направленный на получение новых знаний.

 вид деятельности, который предполагает создание под руководством учителя проблемных ситуаций и активную самостоятельную деятельность учащихся по их разрешению.

 вид деятельности, направленный на получение материального продукта, соответствующего заранее спланированному образу.

2. Проектная работа — это:

 вид деятельности, связанный с решением заданий с заранее неизвестным результатом и направленный на получение новых знаний.

вид организации учебного процесса, в рамках которого предполагается разный уровень усвоения учебного материала.

вид деятельности, направленный на получение материального продукта, соответствующего заранее спланированному образу.

3. Что относится к видам исследовательской деятельности?

лабораторный практикум (сочинение)

перевернутое обучение

научное исследование (НИР)

4. О каком виде исследовательской деятельности идет речь:

Деятельность, главной целью которой является образовательный результат, она направлена на обучение учащихся, развитие у них исследовательского типа мышления?

учебно-исследовательская деятельность

лабораторный практикум

научное исследование

5. Выберите, какой вид работы относится к проектной деятельности?

учебный проект

макропроект

мегапроект

все варианты верны

6. Верно ли утверждение:

«Целью исследовательской деятельности в школе является не столько конечный результат решения конкретной исследовательской задачи, сколько процесс выполнения исследования, в ходе которого развиваются исследовательские способности учащихся, формируется исследовательская компетентность — функционального навыка исследования как универсального способа освоения действительности, развитию способности к исследовательскому типу мышления»?

да, верно

нет, не верно

7. В каком варианте описана структура реферата как проекта?

введение — основная часть — вывод

основная часть — итог

введение – представление – защита – итог

8. Что может стать результатом проекта?

видеоролики

сценарии (игры/танцы/постановки)

описания/инструкции/книги

все варианты верны

9. В основе какого метода лежит развитие познавательных навыков учащихся, умений самостоятельно конструировать свои знания, умений ориентироваться в информационном пространстве, развитие критического мышления?

разноуровневое обучение.

смешанное обучение.

проектное обучение.

10. В чем отличие исследовательского метода от проектного?

в исследовательском методе нет заранее известного результата (объекта поиска), этот результат находится в процессе исследования.

исследовательский метод требует меньше затрат по времени и ресурсам.

исследовательский метод не нуждается в участии учителя.

Часть I (A) содержит 3 задания (базового уровня сложности) с выбором одного верного ответа из четырех.

Часть 2 (B) включает пять заданий (повышенного уровня):

- с выбором нескольких верных ответов из шести – 3 задания;
- на последовательность – 2 задание
- на соответствие – 1 задание.

Часть 3 (C) включает 1 задания (высокого уровня):

- с кратким свободным ответом – 1 задания.

3. Критерии оценивая результатов выполнения работы.

Вопросы 1 (A) части оцениваются 1 баллом.

Вопросы 2 (В) части оцениваются от 0 до 2 баллов: за верное выполнение задания выставляется 2 балла; если в ответе содержится одна ошибка, выставляется 1 балл; за неверный ответ, содержащий 2-е и более ошибок, выставляется 0 баллов.

Вопросы 3 (С) части оцениваются:– 3 балла.

Максимальная сумма баллов за работу – 18 баллов.

1 (А) часть – 3 балла; 2 (В) часть – 12 баллов; 3 (С) часть – 3 балла.

Оценки: «5» ставится, если учащийся набрал 17-18 баллов;

«4» ставится, если учащийся набрал 14 – 16 баллов;

«3» ставится, если учащийся набрал 16 – 8 баллов;

«2» ставится, если учащийся набрал 7 и менее баллов.

Часть I (А)

1. Проект - это...

Выберите один правильный ответ

- а) деятельность по созданию изделия или модели изделия;
- б) творческая деятельность, направленная на достижение определённой цели, решение какой-либо проблемы;
- в) результат какой-либо деятельности-проектирования;
- г) организация кооперативных форм деятельности.

2. Проектирование называется...

Выберите один правильный ответ

- а) процесс определения архитектуры, компонентов, интерфейсов и других характеристик системы или её части;
- б) деятельность по созданию материального образа разрабатываемого объекта;
- в) подготовка комплекта проектной документации, а так же сам процесс создания проекта.
- г) процесс составления описания.

3. Проектная деятельность – это...

Выберите один правильный ответ

- а) это познавательная, учебная, исследовательская и творческая деятельность;
- б) деятельность по созданию нового нужного изделия, новой услуги.
- в) овладение оперативными знаниями;
- г) деятельность по обустройству кухни.

Часть 2 (В)

4. Творческая деятельность, направленная на достижение цели будет успешна, если мы будем придерживаться определенных правил.

Выберете несколько верных ответов

- а) Имеет начало и конец во времени;
- б) Работать можно столько, сколько нужно, что бы достичь результата;
- в) Решать проблемы нужно быстро, но качественно;
- г) Решать проблемы нужно опираясь на свой опыт;
- д) В процессе работы отвечать на вопросы, поставленные учителем;
- е) Попросим маму и бабушку все сделать за нас.

5. Где брать идеи для своих проектов?

Выберете несколько верных ответов

- а) из учебника;
- б) списать у друга;
- в) в сети Интернет;
- г) спросить у учителя;
- д) из дополнительной литературы.

6. Проект можно выполнять:

Выберете несколько верных ответов.

- а) только индивидуально;
- б) только в группе;
- в) индивидуально;
- г) коллективно;
- д) только в группе;
- е) только коллективно.

7. Установите, к какому этапу работы над проектом относятся перечисленные виды деятельности.

	Этап	Деятельность
А	Поисковый	1 Разработка конструкции Подбор материалов и

		инструментов Организация рабочего места Изготовление изделия Подсчёт затрат на изготовление изделия
Б	Технологический	2 Контроль качества изделия Испытания изделия Анализ изделия Защита проекта
В	Заключительный	3 Выбор темы Обоснование потребности Формулировка требований Разработка вариантов изделия Выбор лучшего варианта изделия

Ответ: А-_____, Б-_____, В-_____.

8. Установите последовательность этапов работы над проектом.

- а) аналитический этап;
- б) подготовительный;
- в) технологический.

Ответ: 1 - ____, 2 - ____, 3 - ____.

9. Установите последовательность нашей деятельности в процессе работы над проектом.

- а) исправлять ошибки;
- б) выдвигать идеи и выполнять эскизы;
- в) подбирать материалы и инструменты;
- г) подсчитывать затраты;
- д) оценивать свою работу;
- е) организовывать своё рабочее место;
- ж) изготавливать вещи и готовить блюда своими руками.

Часть 3 (С)

10. Подумайте, как цифровые технологии могут вам помочь при создании, подготовке и защите проекта?

Дай краткое описание (4-6 предложений)

Зачет с оценкой по данной дисциплине проводится в устной форме по вопросам, которые включают теоретические и практические задания.

Оценивание результатов обучения студентов по дисциплине осуществляется по регламенту текущего контроля и промежуточной аттестации. Текущий контроль в семестре проводится с целью обеспечения своевременной обратной связи, для коррекции обучения, активизации самостоятельной работы студентов. Результаты текущего контроля подводятся по шкале балльнорейтинговой системы. Текущий контроль осуществляется два раза в семестр по календарному графику учебного процесса. Промежуточная аттестация предназначена для объективного подтверждения и оценивания достигнутых результатов обучения после завершения изучения дисциплины. Промежуточная аттестация по дисциплине проводится в форме зачета с оценкой.

Оценка «зачтено». *Ответы на поставленные вопросы в билете излагаются логично, последовательно и не требуют дополнительных пояснений. Делаются обоснованные выводы. Демонстрируются глубокие знания базовых понятий психологии. Соблюдаются нормы литературной речи. Ответы на поставленные вопросы излагаются систематизировано и последовательно. Материал излагается уверенно. Демонстрируется умение анализировать материал, однако не все выводы носят аргументированный и доказательный характер. Соблюдаются нормы литературной речи. Допускаются нарушения в последовательности изложения. Демонстрируются поверхностные знания вопроса. Имеются затруднения с выводами. Допускаются нарушения норм литературной речи.*

Оценка «незачтено». *Материал излагается непоследовательно, сбивчиво, не представляет определенной системы знаний по дисциплине. Имеются заметные нарушения норм литературной речи*

