



МИНИСТЕРСТВО НАУКИ И ВЫСШЕГО ОБРАЗОВАНИЯ
РОССИЙСКОЙ ФЕДЕРАЦИИ
Федеральное государственное бюджетное образовательное учреждение
высшего образования
«Магнитогорский государственный технический университет им. Г.И. Носова»

УТВЕРЖДЕНО

Ученым советом МГТУ им. Г.И. Носова
Протокол № 3 от 15 февраля 2023 г.

И.о. ректора МГТУ им. Г.И. Носова,
председатель ученого совета

_____ Д.В. Терентьев

**ФОНД ОЦЕНОЧНЫХ СРЕДСТВ
ДЛЯ ПРОВЕДЕНИЯ ПРОМЕЖУТОЧНОЙ АТТЕСТАЦИИ
ПО ОСНОВНОЙ ОБРАЗОВАТЕЛЬНОЙ ПРОГРАММЕ
ВЫСШЕГО ОБРАЗОВАНИЯ**

Направление подготовки
**44.03.02 ПСИХОЛОГО-ПЕДАГОГИЧЕСКОЕ
ОБРАЗОВАНИЕ**

Направленность (профиль) программы
**Психолого-педагогическое консультирование и
медиации в образовании**

Магнитогорск, 2023

ОП-ИПП6-23-2

МАТРИЦА ФОРМИРОВАНИЯ КОМПЕТЕНЦИЙ

ПО ПРОГРАММЕ БАКАЛАВРИАТА

Код индикатора	Индикатор достижения компетенции	Оценочные средства
УНИВЕРСАЛЬНЫЕ КОМПЕТЕНЦИИ		
УК-1 - Способен осуществлять поиск, критический анализ и синтез информации, применять системный подход для решения поставленных задач		
Философия		
УК-1.1	Анализирует задачу, выделяя ее базовые составляющие, рассматривает и предлагает возможные варианты решения поставленной задачи, оценивая их достоинства и недостатки	<p>Примерные практические задания:</p> <p>1. Проанализируйте размышления Б. Рассела, и выявите, что общего у философии с религией и наукой и в чем специфика её предмета и места в духовной жизни: «Философия, как я буду понимать это слово, является чем-то промежуточным между теологией и наукой. Подобно теологии, она состоит в спекуляциях по поводу предметов, относительно которых точное знание оказывалось до сих пор недостижимым; но, подобно науке, она призывает скорее к человеческому разуму, чем к авторитету, будь то авторитет традиции или откровения. Всё точное знание, по моему мнению, принадлежит к науке; все догмы, поскольку они превышают точное знание, принадлежат к теологии. Но между теологией и наукой имеется Ничья Земля, подвергающаяся атакам с обеих сторон; эта Ничья Земля и есть философия».</p> <p>2. Прочитайте вопросы и дайте развернутые ответы:</p> <p>1) Чем, по-вашему мнению, можно объяснить, что именно философия пришла к необходимости постановки основного вопроса философии?</p> <p>2) Что должно служить основанием для формулировки основного вопроса философии?</p> <p>3) Как в самой постановке основного вопроса философии отражается мировоззренческая позиция философа?</p> <p>4) Чем объяснить многообразие и разнообразие постановки этого вопроса?</p> <p>3. Соотнесите:</p> <p>1) Основные разделы философии и предмет их изучения;</p> <p>2) Основные типы мировоззрения и особенности;</p> <p>3) Основные школы философии (направления) и представители,</p> <p>Примерные тестовые задания:</p> <p>Найдите правильный ответ и обоснуйте его:</p> <p>1. Поиск и нахождение всеобщих оснований бытия считается предметом:</p> <p>А) философии Б) науки В) религии Г) искусства</p> <p>2. Гуманистическая функция философии состоит в помощи индивиду:</p> <p>А) обрести позитивный и глубокий смысл жизни</p>

		<p>Б) ориентироваться в кризисных ситуациях В) разрабатывать новые стратегии отношения человека с природой Г) изменении аппарата частных наук. 3. Совокупность наиболее общих взглядов на мир и место в нем человека – это 4. Разновидность идеализма, утверждающая зависимость внешнего мира, его свойств и отношений от сознания человека: А) диалектический Б) субъективный В) непоследовательный Г) объективный 5. Представление о боге, как мировом разуме, сотворившем природу, но не вмешивающемся в её бытие: А) монизм Б) монотеизм В) пантеизм Г) деизм 6. Философия способствует формированию у человека представления о ценностях – в этом состоит функция: А) методологическая Б) воспитательная В) аксиологическая Г) праксеологическая 7. Философская позиция, предполагающая множество исходных оснований и начал бытия: А) плюрализм Б) деизм В) пантеизм Г) релятивизм 8. Ощущение и восприятие есть основа и главная форма достоверного познания, утверждает: А) иррационализм Б) агностицизм В) рационализм Г) сенсуализм 9. Методологический принцип, заключающийся в признании относительности, условности и субъективности познания: А) релятивизм Б) сенсуализм В) скептицизм Г) рационализм 10. Философское учение, утверждающее равноправие двух первоначал – материального и духовного – это</p>
УК-1.2	<p>Определяет, интерпретирует и ранжирует информацию, требуемую для решения поставленной задачи; осуществляет поиск</p>	<p>Примерные тестовые задания: Найдите правильный ответ и обоснуйте его: 1. Изменение индивидом или группой места, занимаемого в социальной структуре – это социальная А) динамика Б) статика В) мобильность</p>

информации различным запросов	по типам	<p>Г) стратификация</p> <p>2. Структура общества и отдельных его слоев, система признаков социальной дифференциации – это социальная</p> <p>А) стратификация Б) динамика В) статика Г) онтология</p> <p>3. Функция социальной философии, положения которой способствуют предвидению тенденций развития общества:</p> <p>А) мировоззренческая Б) методологическая В) прогностическая Г) гуманистическая</p> <p>4. Общество – органическое единство всего человечества или какой-либо его части, объединенных идеей «всеобщего согласия», считал:</p> <p>А) О. Конт Б) Г. Спенсер В) Л. Уорд Г) К. Юнг</p> <p>5. Философ, впервые употребивший термин «социология» –</p> <p>6. На основе социальных действий (целерациональных, ценностно-рациональных, аффективных, традиционных) формируются более сложные социальные формы – социальные отношения, считает:</p> <p>А) М. Вебер Б) П. Сорокин В) Л. Уорд Г) Г. Спенсер</p> <p>7. Социальные факты подразделяются на факты коллективного сознания (идеи, чувства, легенды, верования, традиции моральные максимы и верования, моральные нормы и юридические кодексы поведения, экономические мотивы и интересы людей), и морфологические факты, обеспечивающие порядок и связь между индивидами: численность и плотность населения, форма жилища, географическое положение, считает:</p> <p>А) М. Вебер Б) П. Сорокин В) Л. Уорд Г) Э. Дюркгейм</p> <p>8. Фактор, являющийся важнейшим содержанием общественного бытия людей, согласно материалистическому пониманию истории –</p> <p>9. Общество состоит из: а) социальной структуры (способ воспроизводства социальных отношений); б) социальных обычаев и институтов в) образцов мыслей и чувств, базирующиеся на обычаях, считал –</p> <p>А) М. Вебер Б) П. Сорокин В) А. Редклифф-Браун Г) Э. Дюркгейм</p> <p>10. Концепция, утверждающая, что историю творит привилегированное меньшинство, называется ...</p> <p>Примерные индивидуальные задания:</p>
-------------------------------------	-------------	---

		<p>Составьте глоссарий по следующим темам: «Философская картина мира», «Основные разделы философии», «Основные школы и направления философии», «Древневосточная философия», «Античная философия», «Средневековая философия», «Философия эпохи Возрождения», «Философия Нового времени и эпохи Просвещения», «Немецкая классическая философия», «Философия марксизма», «Русская философия», «Современная западная философия», «Проблема бытия», «Проблема познания», «Проблема идеального», «Человек», «Культура и цивилизация».</p>
УК-1.3	<p>При обработке информации отличает факты от мнений, интерпретаций, оценок, формирует собственные мнения и суждения, аргументирует свои выводы и точку зрения</p>	<p>Примерные практические задания для экзамена: Прочитайте и прокомментируйте высказывания, аргументируйте свой ответ.</p> <ol style="list-style-type: none"> 1. «Из ничего ничто не может возникнуть, ни одна вещь не может превратиться в ничто» (Демокрит). Сталкивается ли современный человек с проблемой бытия? Обладает ли виртуальность бытием? 2. Абсолютное большинство историков считает, что присоединение Новгорода к Московской Руси являлось прогрессивным явлением: создавалось централизованное русское государство, и все славянские земли надо было объединить. С этим можно согласиться. Но ведь одновременно с тем была похоронена республиканская модель правления – важнейшее демократическое достижение в русских княжествах и землях. Как соотносится общее и уникальное в жизни современного человека? 3. «Чтобы не говорили пессимисты, земля все же совершенно прекрасна, а под луною и просто неповторима» (М.Булгаков). Разум – это величайшее благо или величайшее проклятие человека? 4. «Всякий трудящийся находится в состоянии войны с массой и неблагожелателен к ней в силу личного интереса. Врач желает своим согражданам добрых лихорадок, а поверенный добрых тяжб в каждой семье. Архитектору нужен добрый пожар, который превратил бы в пепел добрую часть города, а стекольщик желает доброго града, который разбил бы все стекла. Портной, сапожник желают публике только материй непрочной окраски и обуви из плохой кожи с тем, чтобы изнашивали вдвое больше, ради блага торговли» (Ш.Фурье) О какой общественно-экономической формации идет речь? Изменились ли намерения современного человека? Чем вызваны эти намерения – «дурной» природой человека или объективными законами истории? 5. «Хромой спутник может обогнать скакуна на лошади, если знает куда идти» (Ф.Бэкон) Что это означает? Какие проблемы в жизни современного человека возникают при определении такого пути? 6. «Если бы материя нее была бы вечной, давно бы весь существующий мир совершенно в ничто превратился (сгорают дрова)» (Лукреций Кар). Свободен ли современный человек от субстанции? Может ли незнание о ее существовании служить аргументом ее ненужности? 7. «Иногда лучший способ погубить человека – это предоставить ему самому выбрать судьбу» (М. Булгаков). В чем сложность свободы для современного человека? 8. «Знание есть только путь к силе» (Т.Гоббс). В чем сила философского знания? 9. Что можно противопоставить подобным рассуждениям? В какой мере приведенные аргументы обосновывают выдвигаемый тезис? <p>Многие западные социологи, принадлежащие к числу сторонников концепции элитизм, утверждают, что народ не может управлять обществом, поскольку он, во-первых, некомпетентен в политике, экономике и других областях; во-вторых, массы, как правило инертны, а активность проявляется в форме буйства, разрушения основ общества; в-третьих, управление общества массами народа технически невозможно, поскольку весь народ не может заседать в кабинете министров, в парламенте, так что неизбежно приходится выбирать его представителей, а это уже определенный отбор. Таким образом, для управления обществом необходима группа подготовленных, талантливых, компетентных людей, т.е. элита.</p> <ol style="list-style-type: none"> 10. «Знание, отделенное от справедливости и другой добродетели, представляется плутовством, а не мудростью» (Сократ). В чем специфика философии? Что такое мудрость и как соотносится философия и мудрость?

Продвижение научной продукции		
УК-1.1	Анализирует задачу, выделяя ее базовые составляющие, рассматривает и предлагает возможные варианты решения поставленной задачи, оценивая их достоинства и недостатки	<p>Перечень вопросов к зачету по курсу:</p> <ol style="list-style-type: none"> 1. Понятие и правовое содержание результатов научной и научно-технической деятельности. 2. Показатели характеризующие научную деятельность. 3. Классификация научно-технической продукции. 4. Виды продвижения научной продукции на рынке. 5. Виды охранных документов интеллектуальной собственности. 6. Виды научно-технических услуг. 7. Изобретательство. Изобретение. 8. Изобретательство. Полезная модель. 9. Государственная регистрация научных результатов. 10. Основные цели и принципы государственной политики в области науки. 11. Источниками финансирования инновационных проектов. 12. Формы финансирования инновационной деятельности. 13. Формы государственной поддержки инновационной деятельности. 14. Нетрадиционные меры государственной поддержки.
УК-1.2	Определяет, интерпретирует и ранжирует информацию, требуемую для решения поставленной задачи; осуществляет поиск информации по различным типам запросов	<p>Практические задания:</p> <ol style="list-style-type: none"> 1. Провести анализ конкурентов при продвижении инновации. 2. Провести анализ потребителей инновации. 3. Разработать концепцию рекламы для продвижения научной продукции на международный рынок. 4. Разработать бизнес-план научного проекта, опишите способы его реализации. 5. Создать план стимулирования сбыта научной продукции. 6. Представить усовершенствованный вариант научного проекта с описанием изменений.
УК-1.3	При обработке информации отличает факты от мнений, интерпретаций, оценок, формирует собственные мнения и суждения, аргументирует свои выводы и точку зрения	<p>Тест:</p> <ol style="list-style-type: none"> 1. Что такое изобретение? <ul style="list-style-type: none"> А) Изобретение – техническое решение, обладающее новизной, практической применимостью, полезностью для хозяйственной деятельности. Б) Изобретение – это научная находка, результат труда научного коллектива или одного талантливого ученого. В) Изобретение – это решение технической задачи, относящееся к материальному объекту, или процессу осуществления действий над материальным объектом. 2. Что такое инновация, нововведение? <ul style="list-style-type: none"> А) Это любое новшество, нововведение в производственной сфере. Б) Это максимально эффективная технология. В) Это внедрённое новшество, обеспечивающее качественный рост эффективности процессов или продукции, востребованное рынком. 3. Выберите верное утверждение. <ul style="list-style-type: none"> А) Российский рынок научно-технической продукции во многом отстает от динамично развивающегося мирового рынка.

- Б) Российский рынок научно-технической продукции развивается теми же темпами, что и западные рынки.
- В) Российский рынок научно-технической продукции значительно опережает в темпах развития рынок стран Восточной Европы.
4. Выберите неверное утверждение.
- А) В начале XXI века определяющим фактором социального и экономического развития стран и мира в целом является уровень развития гуманитарных наук, которые посредством морали сдерживают развитие технических наук в нежелательном для человечества направлении.
- Б) В начале XXI века определяющим фактором социального и экономического развития стран и мира в целом является уровень развития науки, технологий и техники.
- В) Чем более совершенен рыночный механизм передачи-привлечения новейших разработок, тем более эффективно распределение этого фактора производства в обществе.
5. Как можно охарактеризовать потребность мирового рынка в научной продукции.
- А) Спрос на научную продукцию в мире постоянно растет.
- Б) Спрос на научную продукцию в мире постоянно падает.
- В) Спрос на научную продукцию в мире стабилен.
6. Что такое рынок научной и научно-технической продукции?
- А) Рынок научной и научно-технической продукции – это необходимый элемент ускоренной динамики экономического роста государств – участников.
- Б) Рынок научной и научно-технической продукции – это сфера экономических отношений между ее производителями и покупателями, в результате которых происходит обмен платежеспособного спроса на потребительскую ценность посредством передачи прав на интеллектуальную собственность.
- В) Рынок научной и научно-технической продукции – это совокупность социально-экономических отношений, возникающих в процессе обмена результатами инновационной деятельности.
7. Какой из вариантов ответа не относится к Условиям реализации научной и научно-технической продукции?
- А) Наличие продавца и покупателя.
- Б) Наличие потребительной стоимости и существенной полезности.
- В) Лояльное отношение органов государственного управления к свободному обращению научно-технической продукции.
- Г) Наличие права собственности или исключительного права использования.
- Д) В научной сфере трудом ученых и специалистов создается продукция, обладающая потребительной стоимостью, полезностью и стоимостью. Она может быть товаром, покупаться и продаваться.
8. К субъектам инновационной деятельности не относятся: А) Научные и научно-технические работники. Б) Исследовательские и инновационные фирмы. В) Фонды. Г) Транснациональные компании. Д) Университеты. З) Лаборатории. И) Инжиниринговые, консалтинговые фирмы. К) Технопарки. Технополисы. Л) Государство.
9. Объекты инновационного рынка – это
- А) Оборудование, агрегаты, опытные установки, инструменты, технологические линии и т. д.
- Б) Данные научно-исследовательских работ в виде аналитического отчета, описания способа, конструкторской и технической документации.
- В) Консультирование в сфере консалтинга, маркетинга, проектного управления, инжиниринга и других научно-практических услуг, связанных с сопровождением и обслуживанием инновационной деятельности.
- Г) Это результаты интеллектуальной деятельности, представленные в овеществленной и неовеществленной форме.

Основы математической обработки информации		
УК-1.1	Анализирует задачу, выделяя ее базовые составляющие, рассматривает и предлагает возможные варианты решения поставленной задачи, оценивая их достоинства и недостатки	<p>Перечень теоретических вопросов</p> <ol style="list-style-type: none"> 1. Основные понятия теории множеств. Основные операции над множествами. Диаграммы Эйлера-Венна. Бинарные отношения. 2. Элементарные логические функции. Конъюнкция. Дизъюнкция. Пример. 3. Элементарные логические функции. Импликация. Эквиваленция. Пример. 4. Элементарные логические функции. Решение логических задач. 5. Законы алгебры логики. Упрощение логических выражений. 6. Алгебра логики. Высказывания. Логические операции. Истинностные таблицы. 7. Предикаты и кванторы. Понятие формулы логики предикатов. 8. Введение в теорию графов. Основные понятия и определения. 9. Теория графов. 10. Эйлеровы графы. Пример. 11. Кратчайшие пути на графе. Пример задачи. <p>Пример практического задания</p> <p>Выполните поиск информации в сети интернет и оформите его результаты в текстовом документе.</p> <p>Задание 1: Найдите сведения о стоимости оформления визы в Италию для российских граждан.</p> <p>Задание 2: Какая процентная ставка по потребительским и ипотечным кредитам в Сбербанке для физических лиц на сегодняшнюю дату.</p> <p>Задание 3: Найдите сайт «Посольства РФ в США». Скачайте программу образовательных обменов для студентов. Посмотрите сайт «Информационный центр Екатеринбург».</p> <p>Задание 4: Найдите сайт Южно-уральской железной дороги. Узнайте номер поезда, даты отправления, стоимость купейного и плацкартного билета от Магнитогорска до Сочи на июль 2021 года.</p>
УК-1.2	Определяет, интерпретирует и ранжирует информацию, требуемую для решения поставленной задачи; осуществляет поиск информации по различным типам запросов	<p><i>Перечень теоретических вопросов</i></p> <ol style="list-style-type: none"> 12. Комбинаторика. Размещения. Перестановки. Примеры задач. 13. Комбинаторика. Сочетания. Пример задачи. 14. Матричные вычисления. Сложение и умножение матриц. 15. Матричные вычисления. Решение систем линейных уравнений. 16. Соединения без повторений и с повторениями. Комбинаторные правила сложения и умножения. 17. Перестановки, размещения и сочетания. Примеры комбинаторных задач <p><i>Пример практического задания</i></p> <p>Выполнить в табличном процессоре. Дана последовательность значений некоторого признака: 14; 14; 25; 15; 12; 8; 18; 23; 14; 11; 18; 18; 12; 29; 16; 17; 13; 15; 20; 10; 17; 16; 18; 16; 14; 9; 15; 13; 20; 28; 9; 20. Выполните математическую обработку данных по следующей схеме:</p> <ol style="list-style-type: none"> 1) выполнить ранжирование признака и составить безинтервальный вариационный ряд распределения; 2) составить равноинтервальный вариационный ряд, разбив всю вариацию на k интервалов. Число интервалов определяем по формуле Герберта Стёрджеса (<i>Herbert Arthur Sturges</i>): $k = 1 + 3,322 \cdot \lg N$; 3) построить гистограмму распределения; 4) найти числовые характеристики выборочной совокупности: характеристики положения (выборочную среднюю, моду,

		<p>медиану); характеристики рассеяния (выборочную дисперсию, среднеквадратическое отклонение);</p> <p>5) найти доверительный интервал для генеральной средней. Принять уровень значимости $\alpha = 0,05$.</p>
УК-1.3	<p>При обработке информации отличает факты от мнений, интерпретаций, оценок, формирует собственные мнения и суждения, аргументирует свои выводы и точку зрения</p>	<p><i>Перечень теоретических вопросов</i></p> <p>18. Классическое определение вероятности. Теоремы умножения и сложения вероятностей.</p> <p>19. Дискретные и непрерывные случайные величины.</p> <p>20. Нормальный закон распределения вероятностей.</p> <p>21. Статические гипотезы и методы проверки гипотез.</p> <p>22. Основные понятия математической статистики. Характеристики вариационного ряда.</p> <p>23. Статистическое распределение выборки. Закон распределения вероятностей. Полигон и гистограмма частот.</p> <p>Пример практического задания</p> <p>1) В электронную таблицу занесли результаты тестирования учащихся по математике и физике. На рисунке приведены первые строки получившейся таблицы. Всего в электронную таблицу были занесены данные по 1000 учащимся. Порядок записей в таблице произвольный.</p> <p>Ученик Район Математика Физика Иванов Владислав Майский 65 79 Морев Борис Заречный 52 30 Михин Николай Маяк 60 27 Богданов Виктор Центральный 98 86</p> <p>На основании данных, содержащихся в этой таблице, ответьте на вопросы.</p> <p>1) Чему равна наибольшая сумма баллов по двум предметам среди учащихся Майского района? Ответ на этот вопрос запишите в ячейку G1 таблицы.</p> <p>2) Сколько процентов от общего числа участников составили ученики Майского района? Ответ с точностью до одного знака после запятой запишите в ячейку G2 таблицы.</p> <p>3) Отфильтруйте таблицу по полю «Математика» > 70 баллов, скопируйте результаты в отдельную таблицу и постройте график, отражающий результаты тестирования школьников по математике.</p>

4) Отфильтруйте и скопируйте в отдельные таблицы данные тестирования школьников центрального и майского районов, найдите суммарный балл каждого учащегося по двум предметам. Постройте сравнительную гистограмму и сделайте вывод о качестве подготовки школьников в этих двух районах.

УК-2 - Способен определять круг задач в рамках поставленной цели и выбирать оптимальные способы их решения, исходя из действующих правовых норм, имеющихся ресурсов и ограничений

Правоведение

УК-2.1

Определяет круг задач в рамках поставленной цели и предлагает способы их решения и ожидаемые результаты; оценивает предложенные способы с точки зрения соответствия цели проекта

Перечень вопросов для подготовки к зачету

1. Понятие, признаки государства
2. Конституция Российской Федерации – основной закон государства.
3. Форма правления Российской Федерации.
4. Система органов государственной власти в Российской Федерации.
5. Президент Российской Федерации.
6. Федеральное Собрание Российской Федерации.
7. Правительство Российской Федерации.
8. Система судов в Российской Федерации.
9. Особенности федеративного устройства России.
10. Понятие и сущность права.
11. Источники права.
12. Система законодательства Российской Федерации. Нормативно-правовые акты, их виды.
13. Отрасли российского права.
14. Правонарушение: понятие, признаки, виды ответственности.
15. Юридическая ответственность, понятие и виды.
16. Правоспособность и дееспособность физических лиц.
17. Юридические лица: понятие, виды, особенности создания и прекращения деятельности.
18. Гражданско-правовые сделки, их виды, формы и условия действительности.
19. Понятие права собственности. Вещные права лица, не являющегося собственником.
20. Основания приобретения права собственности.
21. Основания прекращения права собственности.
22. Виды гражданско-правовых договоров и способы обеспечения их исполнения.
23. Наследование по закону и по завещанию. Заключение брака.
24. Прекращение брака. Признание брака недействительным.
25. Имущественные права супругов.
26. Права и обязанности родителей и детей.
27. Алиментные обязательства (субъекты, условия и порядок выплаты).
28. Трудовой договор: условия, стороны, порядок заключения.
29. Порядок приема на работу. Испытательный срок.
30. Понятие и виды рабочего времени.
31. Время отдыха
32. Трудовая дисциплина и ответственность за ее нарушение.
33. Материальная ответственность работника: понятие, основания и порядок применения.

		<p>34. Материальная ответственность работодателя: понятие, основания и порядок применения.</p> <p>35. Прекращение трудового договора.</p> <p>36. Административные правонарушения и административная ответственность. Состав административного проступка.</p> <p>37. Административные взыскания. Наложение административного взыскания.</p> <p>38. Определение государственной тайны.</p> <p>39. Понятие преступления. Категории преступлений.</p> <p>40. Состав преступления.</p> <p>41. Уголовная ответственность за совершение преступлений.</p> <p>42. Предмет и метод, источники экологического права.</p> <p>43. Право общего и специального природопользования.</p> <p>44. Понятие экологического правонарушения и экологической ответственности</p> <p>Примерные практические задания: Иванов, находясь на отдыхе по туристической путевке в Испании, во время ссоры с гражданином этого государства ударил последнего ножом в грудь, отчего потерпевший скончался на месте. Решите вопрос об ответственности Иванова. Аргументируйте ответ правовыми нормами УК РФ. Проведите научное исследование, полученную информацию сведите в проект и дайте реком</p>
УК-2.2	Планирует реализацию задач в зоне своей ответственности с учетом имеющихся ресурсов и ограничений, действующих правовых норм	<p>Примерные практические задания: Составьте текст завещания, включив следующие условия: - несколько наследников - одного наследника по закону лишить наследства - определить завещательное возложение - определить завещательный отказ</p>
УК-2.3	Выполняет задачи в зоне своей ответственности в соответствии с запланированными результатами и представляет результаты проекта, предлагает возможности их использования и/или совершенствования	<p>Примерные практические задания Закон, действовавший во время совершения преступления, предусматривал наказание в виде лишения свободы на срок до 5 лет лишения свободы. В период судебного разбирательства в Уголовный кодекс были внесены изменения, и за это же деяние предусмотрено наказание в виде штрафа или лишения свободы на срок до 3 лет. По какому закону следует квалифицировать содеянное? Дайте ссылки на нормативные правовые акты. Изучите нормативные правовые акты и юридическую литературу по данной теме. Проведите анализ и сведите всю информацию в научный проект. Поставьте цели и задачи. Обоснуйте актуальность темы. Составьте доклад для обсуждения.</p>
Социальное партнерство		
УК-2.1	Определяет круг задач в рамках поставленной цели и предлагает способы их решения и	<ol style="list-style-type: none"> 1. Сущность и содержание социального партнерства 2. Базовые категории в теории социального партнерства 3. Роль социального консенсуса в социальном партнерстве 4. Социальное партнерство в сфере занятости населения

	<p>ожидаемые результаты; оценивает предложенные способы с точки зрения соответствия цели проекта</p>	<ol style="list-style-type: none"> 5. Социальное партнерство в сфере образования 6. Социальное партнерство в третьем секторе 7. Социальное партнерство в сфере медико-социальной работы 8. Опыт социального партнерства за рубежом и в России 9. Деятельность Международной организации труда в сфере социального партнерства 10. Зарубежные модели социального партнерства 11. Социальное партнерство в России 12. Основные формы участия работников в управлении организацией. 13. Роль механизмов социального партнерства в предупреждении трудовых споров. 14. Индивидуальные трудовые споры как виды трудовых конфликтов: пути разрешения. 15. Возможности участия представителей сторон социального партнерства в разрешении индивидуальных трудовых споров. 16. Коллективные трудовые споры и порядок их разрешения в России. 17. Особенности примирительных процедур при разрешении коллективных трудовых споров. Право на забастовку и его ограничения. 18. Групповая сплоченность как консолидация членов команды. 19. Влияние психологических характеристик индивидов на сплоченность команды. 20. Управление психологическим климатом в команде. 21. Командообразование как фактор эффективной совместной деятельности 22. Теоретические аспекты, этапы, способы командообразования. 23. Характеристика понятия команды, роль личности в ней. 24. Стратегическое мышление руководителя как форма делового проектирования. 26. Процесс формирования руководителем управленческой команды. 27. Психологические основы профессионального лидерства в команде. 28. Социально-психологические средства повышения креативности команды. 25. Социально-психологические методы повышения эффективности совещаний. 26. Социально-психологические методы обеспечения эффективности переговорного процесса. 31. Этапы развития команд в организации.
<p>УК-2.2</p>	<p>Планирует реализацию задач в зоне своей ответственности с учетом имеющихся ресурсов и ограничений, действующих правовых норм</p>	<p>Практические задания:</p> <ol style="list-style-type: none"> 1. Изучить истории развития и существующих моделей социального партнерства. Составить таблицы форм, уровней и субъектов социального партнерства. 2. Ответственность в социальном партнерстве: правовое регулирование, недостатки, направления совершенствования. Изучение норм об ответственности, практики применения норм об ответственности (составы, размер штрафов, сроки привлечения, процедура). 3. Анализ текста коллективного договора для участия в совместном обсуждении
<p>УК-2.3</p>	<p>Выполняет задачи в зоне своей ответственности в соответствии с запланированными результатами и представляет результаты проекта, предлагает</p>	<p>Практические задания: деловая игра, решение задач, разбор кейсов, направленных на решение задач в рамках поставленной цели и выбирать оптимальные способы их решения, исходя из действующих правовых норм, имеющихся ресурсов и ограничений</p>

	возможности их использования и/или совершенствования	
Проектная деятельность		
УК-2.1	Определяет круг задач в рамках поставленной цели и предлагает способы их решения и ожидаемые результаты; оценивает предложенные способы с точки зрения соответствия цели проекта	<ol style="list-style-type: none"> 1 Особенности проектирования. 2. Функции проектирования. 3. Место и роль проектирования в управлении человеческими ресурсами. 4. Причины возрастания роли проектирования в современных условиях. И пр. Экспертиза проекта, методики экспертной оценки педагогического проекта. Планирование и программирование в педагогическом проектировании 5. Объектно-ориентированный подход к проектированию. 6. Проблемно-ориентированный подход к проектированию. 7. Субъектно-ориентированный (тезаурусный) подход к проектированию. 8. Прогнозирование и его роль в проектировании. 9. Поисковый прогноз, его значение для проектирования. 10. Особенности нормативных прогнозов. 11. Объекты проектирования, их основные виды. 12. Системный подход в проектировании. 13. Использование синергетической методологии в проектировании
УК-2.2	Планирует реализацию задач в зоне своей ответственности с учетом имеющихся ресурсов и ограничений, действующих правовых норм	<p>Какие из сформулированных заказчиком проблем нуждаются в дополнительном прояснении, восстановлении реальной проблемы?</p> <p>А) При производстве корпусов для техники остается большое количество металлических обрезков, которые не получается с пользой использовать. Необходимо найти способ снижения количества бесполезных обрезков</p> <p>Б) На производстве существуют зоны разной степени опасности для здоровья. Для определения предельно допустимого воздействия журналы не работают, в силу того что рабочие часто перемещаются между зонами</p> <p>В) Общественный транспорт в Москве в силу пробок и светофоров сбивается в группы, когда сначала приходят подряд несколько автобусов, а потом долгое время не приходит ни один. В городе внедрены автоматизированные диспетчерские, есть маячки GPS/ГЛОНАСС на транспорте, данные доступны гражданам через приложение</p> <p>Г) Не существует способа осуществить экономичный мониторинг экологической ситуации в труднодоступных регионах: БПЛА не обладают достаточным запасом хода, экспедиции с человеческим участием дорогие, иных способов не существует</p>
УК-2.3	Выполняет задачи в зоне своей ответственности в соответствии с запланированными результатами и представляет результаты проекта, предлагает возможности их использования и/или	Презентовать проект, прошедший полный проектный цикл, с применением психологических технологий, позволяющих осуществлять решения новых задач в различных областях профессиональной практики

	совершенствования	
УК-3 - Способен осуществлять социальное взаимодействие и реализовывать свою роль в команде		
Социальное партнерство		
УК-3.1	<p>Определяет свою роль в социальном взаимодействии и командной работе, исходя из стратегии сотрудничества для достижения поставленной цели; строит продуктивное взаимодействие с учетом норм и установленных правил командной работы</p>	<ol style="list-style-type: none"> 1. Сущность и содержание социального партнерства 2. Базовые категории в теории социального партнерства 3. Роль социального консенсуса в социальном партнерстве 4. Социальное партнерство в сфере занятости населения 5. Социальное партнерство в сфере образования 6. Социальное партнерство в третьем секторе 7. Социальное партнерство в сфере медико-социальной работы 8. Опыт социального партнерства за рубежом и в России 9. Деятельность Международной организации труда в сфере социального партнерства 10. Зарубежные модели социального партнерства 11. Социальное партнерство в России 12. Основные формы участия работников в управлении организацией. 13. Роль механизмов социального партнерства в предупреждении трудовых споров. 14. Индивидуальные трудовые споры как виды трудовых конфликтов: пути разрешения. 15. Возможности участия представителей сторон социального партнерства в разрешении индивидуальных трудовых споров. 16. Коллективные трудовые споры и порядок их разрешения в России. 17. Особенности примирительных процедур при разрешении коллективных трудовых споров. Право на забастовку и его ограничения. 18. Групповая сплоченность как консолидация членов команды. 19. Влияние психологических характеристик индивидов на сплоченность команды. 20. Управление психологическим климатом в команде. 21. Командообразование как фактор эффективной совместной деятельности 22. Теоретические аспекты, этапы, способы командообразования. 23. Характеристика понятия команды, роль личности в ней. 24. Стратегическое мышление руководителя как форма делового проектирования. 26. Процесс формирования руководителем управленческой команды. 27. Психологические основы профессионального лидерства в команде. 28. Социально-психологические средства повышения креативности команды. 25. Социально-психологические методы повышения эффективности совещаний. 26. Социально-психологические методы обеспечения эффективности переговорного процесса. 31. Этапы развития команд в организации.
УК-3.2	<p>При реализации своей роли в социальном взаимодействии и командной работе учитывает особенности поведения и интересы</p>	<p>Практические задания:</p> <ol style="list-style-type: none"> 1. Составление шаблонов и схем коллективных переговоров, применяемых в российской практике. 2. Разработка стратегии разрешения трудового спора с участием социальных партнеров (работа группами). 3. Возможные пути совершенствования механизмов участия работников в управлении организацией. Подготовка к дискуссии на семинаре.

	других участников, анализирует возможные последствия личных действий	
УК-3.3	Осуществляет обмен информацией, знаниями и опытом с членами команды; оценивает идеи других членов команды для достижения поставленной цели	<ol style="list-style-type: none"> 1. Проанализируйте собственные проблемы в общении. Наметьте возможные пути их преодоления. 2. Тест «Командные роли» Р.М. Белбина, методика MYERS-BRIGGS 3. Анализ конфликтных ситуаций (формула конфликта и динамика развития), определение мер профилактики обстоятельств, обуславливающих потребность работника в социальных услугах, мерах социальной помощи. 4. Представить собственное портфолио, которое отражало бы видение Вами социально-партнерских отношений в будущей профессиональной деятельности, научно-исследовательской работе, общественной, культурно-творческой, спортивной и др. сферах (можно выбрать для себя приоритет).
Проектная деятельность		
УК-3.1	Определяет свою роль в социальном взаимодействии и командной работе, исходя из стратегии сотрудничества для достижения поставленной цели; строит продуктивное взаимодействие с учетом норм и установленных правил командной работы	<ol style="list-style-type: none"> 1. На схеме шага развития будущее — это то, что ... <ul style="list-style-type: none"> А) наступит само собой, что бы мы ни делали Б) является следствием разных действий и разного поведения всех людей В) разрешает проблемы прошлого верно Г) является целью действий проектировщиков верно Д) произойдет в результате реализации проекта верно Е) частично верно <p>Какие роли можно выделить в команде, как они образуются? Составить диаграмму Ганта и обозначить конкретные роли и ответственности в команде.</p> <p>Ситуация Сложный участник в группе («я самый умный, не мешайте мне», когда участники самоустраиваются из проекта и т. п.). Что сделать? Честно поговорить с трудным участником, пытаюсь понять его реальные цели пребывания в этом пространстве Договориться о норме работы над проектом Дать индивидуальную траекторию работы в проекте</p> <p>Ситуация «Никто ничего не понимает». Что сделать? Восстановить причинно-следственные связи и осознать себя в окружающей реальности Отрефлексировать предыдущие этапы работы Рефлексию лучше проводить в групповом ключе, возвращаясь на предыдущий этап проектирования.</p>
УК-3.2	При реализации своей роли в социальном взаимодействии и командной работе учитывает особенности	<ol style="list-style-type: none"> 1. Выбери как тебе кажется проблемную область. Любую, нас свое усмотрение. Если их несколько, то произведи ранжирование. Использование неоконченных предложений позволит легко уточнить сформулированную проблему. «До сих пор ничего не делается для того, чтобы ...» «Оказались неэффективными все меры по ...» «То, что делалось до сих пор Устарело»

	поведения и интересы других участников, анализирует возможные последствия личных действий	«С введением ... возникло» «У членов нашего сообщества нет ясности в том, что...» Выделение основной проблемы происходит одновременно с сопоставлением ее со своими реальными возможностями
УК-3.3	Осуществляет обмен информацией, знаниями и опытом с членами команды; оценивает идеи других членов команды для достижения поставленной цели	1. Укажите характеристики ценности в рамках проектной деятельности: А) Ценность проявляется в ситуации действия верно Б) Ценность — это то, что формируется само собой в результате полученного жизненного опыта В) Ценность — это деятельностная характеристика человека верно Г) Ценность характеризует личные основания участника верно частично верно 2. Что из нижеперечисленного может служить источником тем проектов? А) Агрегаторы кейсов Б) Тематические конкурсы проектных работ В) Результаты конкурсов Г) Практико-ориентированные олимпиады
УК-4 - Способен осуществлять деловую коммуникацию в устной и письменной формах на государственном языке Российской Федерации и иностранном(ых) языке(ах)		
Иностранный язык		
УК-4.1	Выбирает стиль общения на русском языке в зависимости от цели и условий партнерства; адаптирует речь и стиль общения к ситуациям взаимодействия	1. Заполните пропуски в предложениях следующими словами и выражениями: set, success, supportive, back, entrepreneurial. 1. This businessperson achieved ... in gold mining. 2. The company was ... up in 1992 on a \$ 5 million budget. 3. Luck, hard work and courage are the three keys to ... success. 4. This company is known for helping small companies with contacts, funds, and advice. They are very ... of other entrepreneurs. 5. This businessperson was lucky to have been born into a famous and wealthy family and to have had friends who were prepared to ... him when he was struggling to begin. 2. Выберите реплику, наиболее соответствующую ситуации общения. Выберите один вариант ответа. 1. John: "I have been waiting for you for two hours!" Ann: "..." а) I don't think so. б) That's all right. в) Never mind! г) I'm sorry for keeping you waiting. 2. Colleague: "... " John: "Anyhow, I am going to live in London. I've got a new job." а) You are not going to London, are you? б) London is a perfect place for your career. в) But London is too expensive for young people. г) What's wrong with your job? 3. Employee: "... " Director: "Sorry, I am too busy on Tuesday."

		<p>a) Can we have a meeting on Tuesday? б) Can I have a day-off on Tuesday? в) Tuesday is a very good day for work, isn't it? г) Are we very busy on Tuesday? 4. Boss: "Do you see what I mean?" Employee: "..." а) Yes, and I don't agree with you. б) Yes, do, please. в) I don't think so. г) Yes, but I'm not sure I quite agree. 5. Student: "Have you had time to mark my composition?" Teacher: "..." а) Yes, and I do hope you don't mind my saying this but you've made one or two tiny mistakes. б) Yes, it was quite good, and I've underlined the mistakes you've made. в) Oh, dear, you look awful, what's the matter with you? г) Yes, I have.</p>
УК-4.2	<p>Ведет деловую переписку на русском и иностранном языках с учетом особенностей стилистики официальных писем и социокультурных различий</p>	<p>1. Определите, к какому виду делового документа относится представленный ниже отрывок. Dear Mr Muller We took delivery this morning of our order no. 671B Regrettably, some of the crates were damaged, and on unpacking them we found a number of breakages. We would suggest this is due either to inadequate packing or to an accident in transit. As sale was on a cif basis, we presume you will be claiming compensation from the carrier. We estimate the value of the damage at around £2,500. We will, of course, be keeping the damaged crates and their contents for inspection. Under the terms of the guarantee, we would be most grateful if you could send a replacement for the damaged items. A list of these is enclosed. We must ask you to attend to the matter with the utmost urgency as this delay is causing us great inconvenience. We look forward to an early reply. Yours sincerely G Brown Purchasing Department а) Letter of enquiry/request б) Letter of complaint в) Letter of apology г) CV/resume</p> <p>2. Выберите слова или сочетания слов для заполнения пропусков так, чтобы они отражали особенности оформления рекламации. Выберите варианты согласно тексту задания. (1) ... : Supervisor (2) ... : Eugenia Wehr Date: 7 June 2006 (3) ... : Proposed Change in Schedule Dear Supervisor, I am writing to request a change in my schedule for the fall semester. I would like to work from Tuesday-Friday from 8AM to &PM, for a total of four ten-hour days per week. I trust that we will be able to come to a mutually beneficial agreement. (4) ...</p>

		<p>a) Subject б) To в) From г) E.W. 3. Перед Вами конверт. Соотнесите информацию под определённым номером на конверте с тем, что она обозначает. Helen Richmond (1) 6295 Glenwood Drive (2) Albuquerque, (3) NM 87001 Dr. Alexander Morris (4) Avondale Medical Center (5) 453 Camilla Drive (6) Atlanta, GA 30300 a) name of organization б) recipient's city name в) state abbreviation г) addresser's city name д) street address and suite number of addresser е) street address and suite number of recipient 4. Расположите части делового письма в правильном порядке. Выберите варианты согласно указанной последовательности. a) Dear Sirs Your ref: Our ref: sB/MM б) Yours faithfully S. Boldween Marketing Manager в) With reference to your advertisement in yesterday's Sunday Times, would you please send me full details, prices and, if possible, samples of your promotional gifts. г) Manhattan-Windsor Steward Street Birmingham B18 AF5 д) 14, Trist Road, Hastings, Sussex HA3 CE6 17 October 2009</p>
УК-4.3	Выполняет для личных целей перевод официальных и профессиональных текстов с иностранного языка на русский, с русского языка на иностранный	<p>1. Заполните пропуски в предложениях следующими словами и выражениями: run, business, profit, succeeded, lowest cost producers. 1. They will make large ... if everything goes well. 2. This enterprise runs at a great profit. They have ... better than the others. 3. They have a very good team of people whom they trust to get on and ... the businesses. 4. The company's products are very cheap. They are one of the ... in the world. 5. If they make more money, they can grow the company's ... faster. 2. Заполните пропуск. Выберите один вариант ответа. 1. The video game ... is growing rapidly.</p>

		<p>a) industry б) make в) do г) process 2. Not many women ... in the ferrous metallurgy industry. a) work б) job в) make г) do 3. Microsoft company ... IT software. a) works б) jobs в) develops г) does 4. General Electric ... more than 300,000 people worldwide. a) works б) jobs в) produces г) employs 5. He was ... senior adviser to the president. a) pointed б) appointed в) painted г) appreciated 3. Прочитайте текст и выполните задания.</p> <p style="text-align: center;">The education of children with learning disabilities</p> <p>1. A learning disability is a mental problem that children may have from birth, or that may be caused by illness or injury, that affects their ability to read, write, or calculate. Though its causes and nature are still not fully understood, it is widely agreed that the presence of a learning disability does not indicate subnormal intelligence. Rather it thought that the learning-disabled have a neurologically based difficulty in processing language or figures.</p> <p>2. Learning disabilities may be diagnosed through testing, and children may be enrolled in programs offering special help. Left unrecognized, learning disabilities may result not only in poor classroom performance but also in low self-esteem and disruptive behaviour. Normal intelligence, low self-esteem and disruptive behaviour indicate that a learning disability is not only a mental problem but also a social problem.</p> <p>3. A child's disruptive behaviour or low self-esteem can be cured not only by personal psychiatrists but also by proper social environments in the class crested by the teacher. Neurology as the scientific study of nerves and their diseases in addition to social adjustments are to help the learning-disabled to overcome their learning disabilities. Children with learning disabilities require highly specialized techniques, usually on an individual basis.</p> <p>Задание 1 (укажите один вариант ответа). Определите, какое утверждение соответствуют содержанию текста. Варианты ответов:</p>
--	--	---

		<p>1) Children with learning disabilities cannot be considered ignorant. 2) The learning-disabled experience the greatest difficulty in studies. 3) All children with learning disabilities are taught at specialized schools. 4) Poor classroom performance is an evident index of the learning-disabled.</p> <p>Задание 2 (укажите один вариант ответа). A learning disability can become a serious mental and social problem ... Варианты ответов: 1) unless it is left unrevealed 2) if it isn't an inborn disorder 3) but fortunately not in all cases 4) through wrong social environments</p> <p>Задание 3 (укажите один вариант ответа). Ответьте на вопрос: How is it possible to determine a child with a learning disability? Варианты ответов: 1) Testing is a good means of diagnosing the learning-disabled. 2) Low self-esteem and disruptive behaviour are their main features. 3) Such children require highly specialized individual approaches. 4) The learning-disabled aren't the children with subnormal intelligence.</p> <p>Задание 4 (укажите один вариант ответа). Определите основную идею текста. 1) As a learning disability is a mental and social problem it should be diagnosed and treated both by personal psychiatrists and teachers. 2) The learning-disabled are mentally retarded people requiring special attention from teachers and doctors because of their disruptive behavior. 3) Neurology as the scientific study of nerves and their diseases in addition to social adjustments are to help the learning-disabled. 4) Although a learning disability doesn't indicate subnormal intelligence it affects children's ability to read, write, or calculate unless it is recognized.</p>
УК-4.4	Публично выступает на русском языке, строит свое выступление с учетом аудитории и цели общения	<p>1. Расположите основные части научного доклада в правильном порядке: а) Conclusions б) Methodology в) Results г) Introduction</p> <p>2. Укажите пункт не являющейся частью научного доклада. Выберите один вариант ответа. а) Overview б) Aims and purposes в) Theoretical framework г) Research methods д) Empirical analysis е) Congratulations</p> <p>2. Соотнесите фразы (1-5), которые часто употребляются в публичных выступлениях, с их функциями в речи (а-д).</p>

		<p>1. In order to do this / To this end / With this mind 2. Then / Following this / Afterwards 3. For example, / An example of this is / In fact, / Unlike / Nevertheless 4. In addition / Another way to do / An additional feature of 5. On the other hand / However / In contrast а) To indicate a temporal relationship. б) To give an example or supporting / negating evidence. в) To state the purpose of something. г) To qualify what you have just said: i.e. to indicate an exception or the two sides of an argument. д) To add additional points.</p> <p>3. Укажите наиболее приемлемые варианты построения предложения в публичном выступлении. 1) а) In the survey participated 350 subjects. б) Three hundred and fifty subjects participated in the survey. 2) а) Were used several different methods in the experiments. б) Several different methods were used in the experiments. 3) а) With these values are associated a series of measurements. б) A series of measurements are associated with these values. 4) а) Among the factors that influence the choice of parameters are time and cost. б) Time and cost are among the factors that influence the choice of parameters. 5) а) Of particular interest was the sugar transporter, because ... б) The sugar transporter was of particular interest, because ... 6) а) Important parameters are conciseness and non-ambiguity. б) Conciseness and non-ambiguity are important parameters.</p>
УК-4.5	Устно представляет результаты своей деятельности на иностранном языке, может поддержать разговор в ходе их обсуждения	<p>Заполните пропуски в предложениях следующими словами и выражениями: customer, successful, needs, estimate, marketplace, budget, increase, products, expand, production</p> <p>1. This company is going to put into ... the next line of its techno-gadgets. 2. The company's products continue to meet the ... of the clients. 3. The market technique behind this product was extremely 4. This enterprise runs at a great profit. They ... that profits have already exceeded \$ 20 million. 5. The managers of the company want to increase sales. They plan to ... the market of their products. 6. This company is working under a moderately tight ... right now so they would like to expand our network of sponsors. 7. If you can attract this kind of audience to your product, you will see a substantial ... in sales. 8. Mothers usually seek out safe ... for their children. 9. The company management created a niche in the ... for this product. 10. The small advertisements that roll during the hockey game are not substantial enough to bring this potential ... pool into their target market.</p> <p>2. Выберите реплику, наиболее соответствующую ситуации общения. Выберите один вариант ответа. 1. Customer: We need to decide what equipment to buy. Sales Manager: ... а) Our equipment isn't a bad choice. It corresponds to the highest technical level and the highest standards existing in the world today. б) You'll never be offered such a good equipment again – go while the going's good. в) Do not hesitate to purchase our equipment. г) What are you thinking about? Buy our equipment without hesitation.</p> <p>2. Customer: How long is guarantee period for your equipment, Mr White? Sales Manager: ... а) Our equipment never breaks down. It's the bomb. б) Twelve months, I reckon.</p>

		<p>в) Our equipment is superior to the one produced by other companies in many ways. Superior quality.</p> <p>г) Twelve months from the start-up of the equipment, this is standard.</p> <p>3. Customer: How long will it take you to deliver two sets of this equipment to Belfast, Mr White? Sales Manager: ...</p> <p>а) It depends on the traffic.</p> <p>б) Two or three weeks from the date of payment.</p> <p>в) God knows I don't!</p> <p>г) Two or three weeks with the help of God.</p> <p>4. Manager: Are salesmen paid salaries instead of being on commission? Sales Trainee: ...</p> <p>а) Yes, we get a regular weekly salary.</p> <p>б) Everyone shifts for himself.</p> <p>в) They pay you peanuts.</p> <p>г) Salaries? Are you kidding?</p> <p>5. Customer: Can I see the Advertising Manager today? This is Mr Morrill speaking. Secretary: ...</p> <p>а) No, you cannot.</p> <p>б) Unfortunately Ms Grenfell is off. She is having her lunch with the designer. Will you leave a message for her?</p> <p>в) Now that she has the designer in tow, she doesn't care twopence about you, and you'll find it out.</p> <p>г) Maybe you'll call her later.</p>
--	--	---

Деловая коммуникация на русском языке

УК-4.1	<p>Выбирает стиль общения на русском языке в зависимости от цели и условий партнерства; адаптирует речь и стиль общения к ситуациям взаимодействия</p>	<p>Перечень теоретических вопросов:</p> <ol style="list-style-type: none"> 1. Функциональные стили современного русского языка. 2. Официально-деловой стиль: стилевые и жанровые особенности. 3. Сфера функционирования официально-делового стиля. 4. Публицистический стиль: стилевые и жанровые особенности. 5. Сфера функционирования публицистического стиля. <p>Тесты:</p> <p>1. Отметьте специфичную стилевую черту делового стиля</p> <ol style="list-style-type: none"> а) объективность б) стремление к абстрактности, обобщению в) лексическая неточность г) стремление к экономии языковых средств <p>2. Отметьте специфичную стилевую черту публицистического стиля</p> <ol style="list-style-type: none"> а) точность изложения, не допускающая возможности интолкований б) детальность изложения в) сочетание экспрессии и стандарта при передаче информации г) образность <p>3. Определите стиль текста:</p> <p>«Салат «Витаминный». Стручковую фасоль разморозить, воду слить. Обжарить на растительном масле до готовности. Выложить в миску и остудить. Грибы порезать ломтиками и тоже обжарить на растительном масле. В миске смешать фасоль, грибы, заранее приготовленную морковь по-корейски и оливки, порезанные половинками. Посолить. Хорошо перемешать и дать настояться 20-30 минут. Выложить на блюдо и посыпать кунжутными семечками»</p> <ol style="list-style-type: none"> а) художественный
--------	--	---

		<p>б) официально-деловой в) научный г) публицистический д) разговорный</p> <p>Примерные практические задания. Прочитайте предложения. Укажите случаи стилистически неудачного использования предлогов ввиду и вследствие.</p> <p>1. Ввиду возросшей антропогенной нагрузки на экосистему города во много раз ухудшились почти все показатели качества воды. 2. Инкассовые поручения были исполнены банком ввиду отсутствия денежных средств на счетах налогоплательщиков. 3. Вследствие большого объема работ по ликвидации последствий протечек в квартиры через кровлю обслуживающая организация ООО «Жилкомсервис №2» устранит следы протечек в указанной квартире до конца текущего года. 4. Трудовой договор прекращен ввиду нарушения его условий. 5. Вследствие предполагаемой модернизации предприятия необходимо пересмотреть штатное расписание. 6. Ввиду наводнения эвакуированы местные жители.</p> <p>II. Прочитайте характеристику студента. Выделите объективные стилеобразующие факторы применительно к данному тексту</p> <p style="text-align: center;">ХАРАКТЕРИСТИКА на Дарью Андреевну Горелову, студентку III курса группы ИЖб-15-1 Института гуманитарного образования МГТУ им. Г.И. Носова</p> <p>Горелова Дарья учится на III курсе дневного отделения по направлению 42.03.02 «Журналистика». За период обучения проявила себя как ответственный, добросовестный, дисциплинированный, трудолюбивый студент. Успешно совмещала отличную учебу с активной научно-исследовательской работой. Участвовала в организации и проведении научно-технических конференций.</p> <p>В общении со студентами группы и преподавателями Горелова Дарья вежлива и дружелюбна. Вне учебы профессионально занимается фотографией, рисует, любит читать научно-популярную литературу. Активно участвует в жизни вуза. Является постоянным автором статей в пресс-центре МГТУ, автором материалов на «Зачётном радио» МГТУ, а также является помощником руководителя сайта «Campus74».</p> <p>Характер выдержанный. Умеет добиваться поставленных целей, не упуская из виду работу в команде. Неконфликтна, доброжелательна. На критику реагирует конструктивно.</p> <p>Характеристика дана по месту требования.</p> <p style="text-align: right;">Куратор группы ИЖб-15-1, доцент кафедры РЯОЯиМК ФГБОУ ВО «МГТУ им. Г.И. Носова» О.Е. Чернова</p>
УК-4.2	Ведет деловую переписку на русском и иностранном языках с учетом особенностей стилистики официальных	<p>Перечень теоретических вопросов:</p> <ol style="list-style-type: none"> 1. Нормативный аспект деловой коммуникации. 2. Электронное письмо. 3. Деловые письма. <p>Тесты:</p>

	<p>писем социокультурных различий</p>	<p>и</p> <p>1. Жанровая структура деловых писем не включает:</p> <p>а) письмо-согласие б) письмо-напоминание в) сопроводительное письмо г) письмо-выговор</p> <p>2. Определите тип делового письма: «Руководителям структурных подразделений Сообщаю, что на октябрь 2020 года установлены лимиты на потребление дизельного топлива (приложение). Всем структурным подразделениям необходимо привести в соответствие заявки по дизельному топливу на октябрь 2020 года в соответствии с установленными лимитами. Приложение на 1 л., в 1 экз. Директор по экономике»</p> <p>а) информационное письмо б) письмо-напоминание в) письмо-просьба г) сопроводительное письмо</p> <p>3. Выделите языковые модели, выражающие коммуникативные цели приведенного ниже делового послания. Определите жанровое наполнение письма: «Уважаемый (-ая) [имя получателя]! С удовольствием сообщаем, что в Ваш адрес (дата) отправлен очередной контейнер на общую сумму ..., в том числе железнодорожные расходы. Позвольте обратить Ваше внимание, что по условиям договора данная сумма должна быть оплачена Вами в течение 10 дней с момента получения товара. Будем признательны, если Вы найдете время и сообщите конкретную дату прихода контейнера».</p> <p>а) «сообщение» + «требование» + «доказательство» б) «сообщение» + «напоминание» + «просьба» в) «извещение» + «сообщение» + «благодарность» г) «извещение» + «требование» + «просьба»</p> <p>Примерные практические задания:</p> <p>I. Определите тип приведенных ниже деловых писем (извещение, подтверждение, напоминание, просьба, ответ, сопроводительное письмо). Ответ обоснуйте.</p> <ol style="list-style-type: none"> 1. На Ваш запрос сообщаем, что все компоненты автобусных воздушных кондиционеров и транспортных морозильных устройств имеют подтверждение стандарту 130 9001. 2. Просим Вас сообщить, когда и на каких условиях Вы можете поставить нам 200 комбайнов марки В-45. 3. С сожалением сообщаем, что кадровая ситуация в нашем университете не позволяет положительно откликнуться на Ваше предложение о работе у нас. 4. В ответ на Ваш запрос сообщаем, что ООО «Кольмекс» осуществляет поставки в Россию концентрата циркониевого порошкообразного (КЦП) производства Вольногорского ГГМК. Поставки осуществляются в г. Ростове н/Д. партиями по 10–15 т. автомобильным транспортом. 5. Подтверждаем получение Ваших предложений, изложенных в письме № 01-05.326 от 15.03.2004. 6. Напоминаем Вам, что в соответствии с договором 24-16 от (дата) Вы должны завершить разработку проекта до (дата).
--	---	---

		<p>Просим Вас сообщить о состоянии работы.</p> <p>7. Высылаем запрошенные Вами сертификаты качества поставленных ранее кондиционеров. Получение просим подтвердить.</p> <p>II. Определите коммуникативные функции данных языковых моделей. Закончите фразы деловых писем.</p> <ol style="list-style-type: none"> 1. На основании договора о намерениях... 2. В ответ на Вашу просьбу... 3. Считаем необходимым еще раз напомнить Вам... 4. Ставим Вас в известность о... 5. Ваше предложение отклонено... 6. Мы можем предложить Вам... 7. Мы будем весьма признательны Вам за участие в... 8. Убедительно просим Вас...
УК-4.3	<p>Выполняет для личных целей перевод официальных и профессиональных текстов с иностранного языка на русский, с русского языка на иностранный</p>	<p>Перечень теоретических вопросов:</p> <ol style="list-style-type: none"> 1. Орфоэпические нормы. 2. Акцентологические нормы. 3. Морфологические нормы. 4. Синтаксические нормы. 5. Лексические нормы современного русского языка. 6. Словари современного русского языка. Алгоритм пользования словарями. <p>Тесты:</p> <p>I. Основным свойством литературного языка является:</p> <ol style="list-style-type: none"> А) сжатость Б) широкое использование терминологии В) нормированность Г) логичность <p>II. Какой из подходов к проблеме языковой нормы является ведущим:</p> <ol style="list-style-type: none"> А) социальный Б) лингвистический В) динамический <p>III. Совокупность правил, регламентирующих употребление слов, произношение, правописание, образование слов и их грамматических форм, сочетание слов и построение предложений называется ... нормой</p> <ol style="list-style-type: none"> А) литературной Б) орфоэпической В) грамматической Г) словообразовательной <p>Примерные практические задания:</p> <p>I. Дайте оценку использованию лексических средств в приведенных предложениях. Укажите речевые ошибки (неправильный выбор слова, нарушение лексической сочетаемости, речевая недостаточность, плеоназм, тавтология и др.). Исправьте предложения.</p>

		<ol style="list-style-type: none"> 1. Студенты, прошедшие давление и сварку, могут записаться на обработку резанием. 2. На качество направлены многие темы, разрабатываемые учеными. 3. Наша индустрия почти догнала уровень США по количеству выпускаемых изделий. 4. Направление развития экономики в XX веке и у нас, и на Западе приняло ложное направление. 5. Беседа, которую мы с вами провели, подошла к своему завершающему концу. 6. В дальнейшем развитии сюжета нас ожидает немало неожиданностей и интересных сюрпризов. 7. Предполагаемый район геологоразведки изобилует болотами, несметным количеством комаров. 8. Выбранная тематика весьма актуальна в данный момент времени. <p>II. Правильные формы именительного падежа множественного числа обоих существительных представлены в рядах (два варианта ответа):</p> <ol style="list-style-type: none"> 1) диспетчеры, повары 2) кремы, куполы 3) директора, ректоры 4) бухгалтеры, договоры <p>Пример комплексного задания по курсу: Отредактируйте электронное письмо так, чтобы оно соответствовало требованиям, предъявляемым к данному жанру. Наташа, привет! Документы за июнь и июль по вчерашним договоренностям отправлены сегодня, и также высылаю еще в приложении закрывающие документы. То, что отправили с курьером сегодня, у вас уже должно быть. Отправили для Петровой Натальи. Как получишь, отпишись, пожалуйста. Если чего-то не хватает, дошлем обязательно. Также сообщи, все ли в порядке с документами в приложении. Еще я не высылал тебе закрывающие документы по клиентам «Экспресс-1» и «Экспресс-2» за июнь-июль. Так как у нас нет от вас денег по ним. Когда ждать от вас денег? По доп.бюджету за июль высылаю закрывающие документы в электронном виде. Можем подписывать, если все нормально. С уважением, Иван Иванов</p>
УК-4.4	Публично выступает на русском языке, строит свое выступление с учетом аудитории и цели общения	<p>Перечень теоретических вопросов</p> <ol style="list-style-type: none"> 1. Деловая риторика. 1) Специфика жанра информационного сообщения. 2) Специфика жанра критики подчиненного. 3) Специфика жанра предложения. 4) Специфика жанра возражения. 5) Специфика жанра консультации. 6) Специфика жанра мнения. 7) Специфика жанра просьбы. 8) Специфика жанра комплимента. 9) Специфика жанра похвалы. 10) Особенности телефонной коммуникации. <p>Тесты:</p> <ol style="list-style-type: none"> 1. Какой вариант ответа НЕ может быть формулировкой цели публичного выступления?

		<p>а) проинформировать б) убедить в) доказать г) просто рассказать</p> <p>2. Выберите правильное продолжение определения: Аргумент – это...</p> <p>а) одна из основных мыслей текста б) доказательство, приводимое в защиту тезиса в) тема текста г) конкретизация цели</p> <p>3. Что НЕ является логическим аргументом?</p> <p>а) доводы от сочувствия б) статистические данные в) теоретические и эмпирические обобщения и выводы г) аксиомы и постулаты</p> <p>Примерные практические задания: Прочитайте консультацию, данную на сайте «Юридической службы по защите прав журналистов и блогеров» (http://mediarist.ru/). Является ли текст информативно насыщенным и доступным для понимания, формирует ли он у адресата четкое и ясное представление о предмете речи? Напишите речь-консультацию на тему в соответствии с вашим родом деятельности (например: «Надо ли выбирать профессию журналиста?», «Где найти информационный повод для студенческого молодежного сайта «Campus74.ru?» и др.).</p> <p>«Обязана ли редакция выплачивать авторское вознаграждение журналисту, работающему в штате?»</p> <p>В силу ст.1295 Гражданского кодекса РФ, исключительное право на служебное произведение принадлежит работодателю, если трудовым или гражданско-правовым договором между работодателем и автором не предусмотрено иное. Если работодатель в течение трех лет начнет использование служебного произведения или передаст исключительное право другому лицу, автор имеет право на вознаграждение. Автор приобретает указанное право на вознаграждение и в случае, когда работодатель принял решение о сохранении служебного произведения в тайне и по этой причине не начал использование этого произведения в указанный срок. Размер вознаграждения, условия и порядок его выплаты работодателем определяются договором между ним и работником, а в случае спора – судом. Право на вознаграждение за служебное произведение неотчуждаемо и не переходит по наследству, однако права автора по договору, заключенному им с работодателем, и не полученные автором доходы переходят к наследникам. Из приведенных норм закона следует, что выплата авторских гонораров</p> <p>а) является обязательной и не может быть поставлена в зависимость от финансового состояния предприятия, б) размер и порядок выплаты авторского гонорара прописывается в локальных актах. При этом, исходя из общих принципов разумности и справедливости, он не должен носить символический (формальный) характер и должен реально компенсировать интеллектуальный авторский труд».</p> <p>II. Познакомьтесь с речью-мнением. Сформулируйте суть позиции автора. Оцените речь по следующим параметрам: структура, логичность, последовательность, содержательность и соответствие теме. Исправьте недочеты, если такие имеются. Член Совета Союза Предпринимателей, директор ООО «Бизнес Персонал» Ротанова Юлия Михайловна.</p>
--	--	--

		<p>«Многие родители, желая дать ребенку возможность попробовать заработать собственные деньги, приучить к труду, пониманию производственных отношений, хотели бы устроить его на посильную ему работу. Но сегодня, к сожалению, официально трудоустроить подростка мало кто желает.</p> <p>Я недавно принимала участие в обсуждении важного вопроса: «Трудоустройство несовершеннолетних в летний период времени». Все больше организаций не готовы оформить молодежь к себе на предприятие. Причины – большое количество необходимых документов, боязнь проверок, необходимость отдельного учета несовершеннолетних, высокая стоимость медкнижек. В итоге, только каждый седьмой школьник смог в прошлое лето найти подработку. А желающих – только официально зарегистрированных – было в Новгороде больше 1200, то есть по факту раза в два, наверное, больше.</p> <p>Различные ведомства насочиняли столько регламентирующих документов, что работодатели, имея фронт работ и желание взять на работу подростков, не желают окунаться в этот документооборот. Что нужно сделать сегодня, чтобы работодатель был заинтересован выполнять столь важную миссию, как трудоустройство несовершеннолетних?</p> <p>Пока подростки и их родители набегаются с документами, и лето уже проходит. Кто-то из родителей, конечно, выходит из положения, оформляясь по документам сам, а трудовые обязанности поручая ребенку.</p> <p>Работодатели иногда подкидывают работу без документов с оплатой наличными – дети довольны, родители тоже, службы не знают, спят спокойно... работа сделана, клиенты довольны, чиновники не нужны.</p> <p>Нужен упрощенный порядок работы с подростками. Ведь призывая в очередной раз бизнес выполнять важную социальную функцию, Государство должно предложить мотивационную составляющую, а не надзирательную и карательную. Мотивационной составляющей сегодня нет. А вот перечень законов, которые должен соблюдать работодатель при трудоустройстве подростка, состоит из 13 пунктов. Когда усилится мотивирующая роль Государства в вопросе трудоустройства несовершеннолетних, проблема начнет решаться».</p>
УК-4.5	Устно представляет результаты своей деятельности на иностранном языке, может поддержать разговор в ходе их обсуждения	<p>Перечень теоретических вопросов:</p> <ol style="list-style-type: none"> 1. Стандарты делового стиля. 2. Правила телефонной коммуникации. <p>Тесты:</p> <p>I. Как Вы отреагируете на конфликтную ситуацию по телефону?</p> <ol style="list-style-type: none"> 1. Выскажу всё, что думаю о собеседнике. 2. Сделаю непонимающий вид. 3. Постараюсь перевести разговор в иное русло. 4. Подберу здравые аргументы, чтобы ответить на все претензии. <p>II. Вы обещали перезвонить, решив проблему к определенному сроку. Однако решить ее не удается. Что делать?</p> <ol style="list-style-type: none"> 1. «Позвоню, когда решу; раз не звоню, значит, не решил еще». 2. «Позвоню и договорюсь о новом сроке». 3. «Если есть нужда, позвонит сам». 4. «Обойдусь». <p>III. Вы не поняли своего собеседника из-за плохой дикции, Вы ему скажете:</p> <ol style="list-style-type: none"> 1. Не понял... что?! 2. Говорите четче.

		<p>3. Выражайтесь понятней.</p> <p>4. Могу ли я задать вам несколько вопросов, чтобы убедиться в правильности моего понимания?</p> <p>Примерные практические задания: Прочитайте переписку, данную ниже (сохранена пунктуация и орфография автора). Чем вызвано повторное обращение клиента в компанию? Как называется данная речевая ошибка. Устраните ее, написав 1 письмо-ответ на вопрос клиента.</p> <p>Кому: ТТК Добрый день! Спасибо, что представили все закрывающие документы! Просмотрели акт сверки и все свои чеки и нашли небольшие недочеты. Две оплаты в октябре и ноябре не дошли. Хотя Ваши сотрудники нас уверяли, что оплаты через терминал возможны. Чеки прикрепляем. Ждём Ваших рекомендаций по поводу наших дальнейших действий. Спасибо!</p>
--	--	---

УК-5 - Способен воспринимать межкультурное разнообразие общества в социально-историческом, этическом и философском контекстах

История (История России, Всеобщая история)

УК-5.1	Анализирует современное состояние общества на основе знания исторической ретроспективы и основ социального анализа	<p>Экзаменационные вопросы:</p> <ol style="list-style-type: none"> 1. История в системе социально-гуманитарных наук. Основы методологии исторической науки. 2. Государство и общество в Древнем мире 3. Средневековье как стадия всемирного исторического процесса 4. Раннее новое время: переход к индустриальному обществу 5. Мир в XVIII – XIX веках: попытки модернизации и промышленный переворот. 6. Мир в начале XX века. Первая мировая война. 7. Мир между двумя мировыми войнами. Вторая мировая война 8. Послевоенное устройство мира в 1946 – 1991 гг. 9. Мировое сообщество на рубеже XX - XXI веков. 10. Древнерусское государство в IX – XII вв. 11. Русские земли в период раздробленности. Борьба русских земель с иноземными захватчиками. 12. Образование и становление русского централизованного государства в XIV– первой трети XVI вв. 13. Иван Грозный: реформы и опричнина. 14. Смутное время в России. 15. Россия в XVII в. 16. Русская культура в IX – XVII вв. 17. Преобразования традиционного общества при Петре I. 18. Дворцовые перевороты. Правление Екатерины II. 19. Россия в первой половине XIX в. 20. Россия во второй половине XIX в. 21. Русская культура в XVIII – начале XX вв. 22. Первая российская революция 1905-1907 гг. и ее последствия. 23. Россия в 1917 г.
--------	--	---

		<p>24. Социалистическая революция и становление советской власти (октябрь 1917 – май 1918 гг.).</p> <p>25. Гражданская война и интервенция в России. Военный коммунизм.</p> <p>26. Образование СССР 1922-1941 гг.</p> <p>27. Внутренняя политика СССР в 1920 – 1930-е гг.</p> <p>28. СССР в годы Великой Отечественной войны.</p> <p>29. СССР в 1945-1964 гг.: послевоенное восстановление народного хозяйства и попытки реформирования.</p> <p>30. СССР в 1965 – 1991 гг.</p> <p>31. Особенности развития советской культуры.</p> <p>32. Внутренняя политика Российской Федерации (1991 – 2000-е гг.)</p> <p>Тесты:</p> <p>1. Куликовская битва:</p> <p>1. 1237 г.;</p> <p>2. 1480 г.;</p> <p>3. 1223 г.;</p> <p>4. 1380 г.</p> <p>2. Опричнина:</p> <p>1. 1565-1572 гг.;</p> <p>2. 1598-1605 гг.;</p> <p>3. 1550-1572 гг.;</p> <p>4. 1556-1582 гг.</p> <p>3. Созыв первого Земского собора:</p> <p>1. 1549 г.;</p> <p>2. 1497 г.;</p> <p>3. 1613 г.;</p> <p>4. 1649 г.</p> <p>4. Третьионьская монархия:</p> <p>1. 1905-1907 гг.;</p> <p>2. 1894-1917 гг.;</p> <p>3. 1907-1914 гг.;</p> <p>4. 1914-1917 гг.</p> <p>5. Брестский мир:</p> <p>1. 1917 г.;</p> <p>2. 1918 г.;</p> <p>3. 1919 г.;</p> <p>4. 1920 г.</p>
--	--	---

		<p>6. В 1721 г.:</p> <ol style="list-style-type: none">1. отмена крепостного права;2. провозглашение России империей;3. присоединением к России Крыма;4. принятие «Соборного уложения». <p>7. Год царствования Екатерины II:</p> <ol style="list-style-type: none">1. 1721 г.;2. 1755 г.;3. 1785 г.;4. 1801 г. <p>8. Замена коллегий министерствами:</p> <ol style="list-style-type: none">1. 1718 г.;2. 1802 г.;3. 1874 г.;4. 1881 г. <p>9. Полтавское сражение:</p> <ol style="list-style-type: none">1. 1702 г.2. 1709 г.;3. 1711 г.;4. 1714 г. <p>10. Реформа управления государственными крестьянами П.Д. Киселева:</p> <ol style="list-style-type: none">1. 1801-1803 гг.;2. 1837-1841 гг.;3. 1861-1863 гг.;4. 1881-1894 гг. <p>11. Начало «хождения в народ»:</p> <ol style="list-style-type: none">1. 1863 г.;2. 1873 г.;3. 1883 г.;4. 1895 г. <p>12. В 1700 г.:</p> <ol style="list-style-type: none">1. Северная война;2. городские восстания;3. русско-турецкая война;4. церковный раскол.
--	--	--

		<p>13. Декрет о земле:</p> <ol style="list-style-type: none">1. 1917 г.;2. 1918 г.;3. 1921 г.;4. 1924 г. <p>14. Полное прекращение выкупных платежей крестьянами:</p> <ol style="list-style-type: none">1. 1803 г.;2. 1861 г.;3. 1894 г.;4. 1907 г. <p>15. Переход к нэпу:</p> <ol style="list-style-type: none">1. 1919 г.;2. 1921 г.;3. 1924 г.;4. 1927 г. <p>16. Период 1700-1721 гг.:</p> <ol style="list-style-type: none">1. Двадцатилетняя война;2. Северная война;3. Отечественная война;4. русско-турецкая война. <p>17. Крестьянская война под предводительством Е.И. Пугачева:</p> <ol style="list-style-type: none">1. 1606-1607 гг.;2. 1670-1671 гг.;3. 1707-1708 гг.;4. 1773-1775 гг. <p>18. Москва – столица РСФСР:</p> <ol style="list-style-type: none">1. 1917 г.;2. 1918 г.;3. 1920 г.;4. 1922 г. <p>19. 1922 г. – год образования:</p> <ol style="list-style-type: none">1. РСФСР;2. СССР;3. УССР;4. БССР.
--	--	---

		<p>20. Восстание в Кронштадте:</p> <ol style="list-style-type: none">1. 1918 г.;2. 1920 г.;3. 1921 г.;4. 1922 г. <p>21. Испытание первой атомной бомбы в СССР:</p> <ol style="list-style-type: none">1. 1945 г.;2. 1949 г.;3. 1952 г.;4. 1954 г. <p>22. Избрание Н.С. Хрущева Первым секретарем ЦК КПСС:</p> <ol style="list-style-type: none">1. 1953 г.;2. 1956 г.;3. 1964 г.;4. 1972 г. <p>23. Принятие первой Конституции РСФСР:</p> <ol style="list-style-type: none">1. 1917 г.;2. 1918 г.;3. 1924 г.;4. 1936 г. <p>24. Первый секретарь (Генеральный секретарь) ЦК партии в 1964-1982 гг.:</p> <ol style="list-style-type: none">1. Ю.В. Андропов;2. И.В. Сталин;3. Н.С. Хрущев;4. Л.И. Брежнев. <p>25. Принятие христианства на Руси:</p> <ol style="list-style-type: none">1. 962 г.;2. 988 г.;3. 989 г.;4. 991 г. <p>26. Введение в России нового летоисчисления:</p> <ol style="list-style-type: none">1. 1700 г.;2. 1721 г.;3. 1725 г.;4. 1800 г.
--	--	--

		<p>27. Принятие Указа о «вольных хлебопашцах»:</p> <ol style="list-style-type: none"> 1. 1803 г.; 2. 1861 г.; 3. 1883 г.; 4. 1894 г. <p>28. Созыв Учредительного собрания:</p> <ol style="list-style-type: none"> 1. 1917 г.; 2. 1918 г.; 3. 1919 г.; 4. 1921 г. <p>29. Съезд князей в Любече:</p> <ol style="list-style-type: none"> 1. 1097 г.; 2. 1136 г.; 3. 1147 г.; 4. 1199 г. <p>30. Ливонская война:</p> <ol style="list-style-type: none"> 1. 1558-1583 гг.; 2. 1565-1572 гг.; 3. 1609-1612 гг.; 4. 1700-1721 гг.
УК-5.2	Интерпретирует проблемы современности с позиций этики и философских знаний	<p><u>Подготовка сообщений по плану семинара. К примеру, Иван Грозный: Реформы и опричнина.</u></p> <p>Создание проектов в сервисах открытых социальных сетей (instagram, facebook, telegram) о личности Ивана IV .</p> <p>Студенты представляют себя в роли монарха и конструируют с помощью указанных социальных сетей деятельность Ивана IV. При этом в самом аккаунте «монарха будет заложена не только его реальная деятельность, но и заведомые ошибки, которые остальные студенты должны отыскать во время изучения созданного аккаунта. Те, кто будет готов к семинару по указанной теме, с легкостью найдут спрятанные ошибки. Таким образом, почти незаметно для самих себя студенты изучат историю России в 16 веке.</p> <p><u>Подготовить таймлайн по любой теме, к примеру по теме «Русские земли в период раздробленности. Борьба русских земель с иноземными захватчиками» с помощью программы Timeline JS</u></p> <p>Практические задания::</p> <p>Запишите цифры согласно хронологической последовательности событий:</p> <ol style="list-style-type: none"> 1. издание Манифеста «О даровании вольности и свободы всему российскому дворянству»; 2. проведение губной реформы; 3. строительство белокаменного Московского Кремля; 4. царствование Бориса Федоровича Годунова.

Ответ: _____

2. Распределите события по периодам согласно хронологической последовательности: в группу А – события, связанные с правлением Павла I; в группу Б – события, связанные с правлением Александра I:

1. ограничение свободы книгопечатания;
2. издание Манифеста «О трехдневной барщине»;
3. образование в Санкт-Петербурге тайного общества «Союз спасения»;
4. принятие университетского устава, предоставившего автономию университетам;
5. упразднение дворянских собраний в губерниях.
6. начало создания военных поселений.

Группа А			Группа Б		

3. Установите соответствие между датами и событиями:

1. 1989; А) объявление СССР войны Японии;
 2. 1945; Б) издание Указа об отмене телесных наказаний;
 3. 1857; В) начало ликвидации военных поселений;
 4. 1863. Г) проведение I съезда народных депутатов СССР;
- Д) принятие СССР в Лигу Наций.

Ответ: _____

4. Запишите цифры согласно хронологической последовательности событий:

1. принятие Конституции «развитого социализма»;
2. издание Постановлений ЦК ВКП(б), ЦИК и СНК СССР о борьбе с кулаками;
3. издание Постановления ЦК ВКП(б) «О преодолении культа личности и его последствий»;
4. издание Декрета об установлении 8-часового рабочего дня;
5. проведение XIX Всесоюзной партконференции.

Ответ: _____

5. Распределите события по периодам согласно хронологической последовательности: в группу А – события, связанные с правлением Ивана IV; в группу Б – события, связанные с правлением Петра I:

1. основание Петербурга;
2. проведение опричнины;
3. издание Указа о престолонаследии;
4. учреждение Синода;
5. разгром Ливонского ордена;
6. образование «Избранной рады».

Группа А			Группа Б		

--	--	--	--	--	--

6. Установите соответствие между датами и событиями:

1. 1912 г. А) издание Манифеста о веротерпимости и свободе вероисповедания;
2. 1905 г. Б) проведение Второго съезда РСДРП;
3. 1903 г. В) Ленский расстрел;
4. 1907 г. Г) аграрная реформа П.А. Столыпина;
- Д) отмена подушной подати.

Ответ: _____

7. Ранее других произошло:

1. начало возведения Берлинской стены;
2. Карибский кризис;
3. запуск первой в мире атомной электростанции;
4. проведение XXVI съезда КПСС.

8. Укажите ответ с правильным соотношением события и года:

1. 1841 – издание «Городового положения»;
2. 1919 – издание Декрета о ликвидации неграмотности;
3. 1918 – создание ВЧК;
4. 1917 – проведение V Всероссийского съезда Советов;
5. 1870 – запрещение продажи крестьян в розницу.

9. Распределите события по периодам согласно хронологической последовательности: в группу А – события, связанные с правлением Ивана III; в группу Б – события, связанные с правлением Ивана IV:

1. путешествие Афанасия Никитина в Индию;
2. проведение Стоглавого собора;
3. создание приказной системы;
4. созыв первого Земского собора;
5. «Стояние на реке Угре»;
6. присоединение к Москве юго-западных русских земель.

Группа А			Группа Б		

10. Соотнесите события и годы:

1. 1917; А) создание Временного правительства;
2. 1918; Б) конфликт на КВЖД;
3. 1922; В) начало первой пятилетки;
4. 1928. Г) созыв Учредительного собрания;

Д) образование СССР.

Ответ: _____

11. В XV веке княжил:

1. Дмитрий (Донской);
2. Василий II (Темный);
3. Иван II (Красный);
4. Василий III.

12. Укажите событие, произошедшее 29 апреля 1881 года:

1. учреждение Крестьянского поземельного банка;
2. возобновление Союза трех императоров.
3. издание Манифеста «О незыблемости самодержавия»;
4. принятие Положения об обязательном выкупе крестьянских наделов.

13. Событие, произошедшее ранее других в 1917 году:

1. подписание Николаем II в Пскове акта об отречении от престола;
2. открытие Предпарламента;
3. проведение Первого Всероссийского съезда Советов рабочих и солдатских депутатов в Петрограде;
4. начало «хлебных бунтов» в Петрограде;
5. отмена смертной казни на фронте.

14. Укажите вариант ответа с правильным соотношением фамилии и года руководства страной:

1. Брежнев Л.И. 1966 г.;
2. Горбачев М.С. 1974 г.;
3. Сталин И.В. 1954 г.;
4. Хрущев Н.С. 1969 г.

15. Соотнесите имя и год княжения:

1. Игорь А) 970;
2. Владимир Мономах Б) 977;
3. Святослав I В) 1113;
4. Ярополк I Д) 912.

Ответ: _____

16. Запишите цифры согласно хронологической последовательности событий:

1. учреждение Непременного совета;
2. сражение под Аустерлицем;
3. заключение Тильзитского мира;
4. преобразование «Союза спасения» в «Союз благоденствия».
5. замена Конституции Царства Польского «Органическим статутом».

Ответ: _____

		<p>17. Распределите события по периодам согласно хронологической последовательности: в группу А – события, связанные с правлением Павла I; в группу Б – события, связанные с правлением Екатерины II:</p> <ol style="list-style-type: none"> 1. издание Указа о запрещении ввоза всех иностранных книг; 2. издание Жалованной грамоты дворянству; 3. запрет продавать крестьян без земли с аукционов; 4. восстание Е.И. Пугачева; 5. секуляризация церковных и монастырских земель; 6. запрет отсутствия на службе дворян, приписанных к гвардейским полкам. <table border="1" data-bbox="636 443 2029 561"> <thead> <tr> <th colspan="3" data-bbox="636 443 1332 501">Группа А</th> <th colspan="3" data-bbox="1332 443 2029 501">Группа Б</th> </tr> </thead> <tbody> <tr> <td data-bbox="636 501 855 561"></td> <td data-bbox="855 501 1120 561"></td> <td data-bbox="1120 501 1332 561"></td> <td data-bbox="1332 501 1574 561"></td> <td data-bbox="1574 501 1816 561"></td> <td data-bbox="1816 501 2029 561"></td> </tr> </tbody> </table> <p>18. Соотнесите событие и год:</p> <ol style="list-style-type: none"> 1. издание Указа Президента РСФСР о приостановлении деятельности КПСС на территории России; А) 1990; 2. проведение выборов в Совет Федерации и Государственную Думу первого созыва; Б) 1996; 3. избрание М.С. Горбачева Президентом СССР; В) 1989; 4. принятие России в члены Совета Европы; Г) 1991; Д) 1993. <p>Ответ: _____</p> <p>19. Организация, созданная ранее других:</p> <ol style="list-style-type: none"> 1. «Союз борьбы за освобождение рабочего класса»; 2. «Северный союз русских рабочих»; 3. «Земля и воля»; 4. «Освобождение труда». <p>20. Запишите цифры согласно хронологической последовательности событий:</p> <ol style="list-style-type: none"> 1. «Ледовое побоище» на Чудском озере; 2. строительство белокаменного Московского Кремля; 3. княжение Василия I Дмитриевича; 4. княжение Андрея Юрьевича (Боголюбского); 5. съезд князей в Любече. <p>Ответ: _____</p>	Группа А			Группа Б								
Группа А			Группа Б											
УК-5.3	Демонстрирует понимание общего и особенного в развитии цивилизаций,	<p>В течение семестра студентам предлагается поучаствовать в нескольких проектах .</p> <ol style="list-style-type: none"> 1. Кейс. Создание исторических мемов. Студент сам выбирает период из курса истории и представляет созданные им самим мемы в соответствии с той темой курса, к которой этой мем был подготовлен. На образовательном портале студенты всей группы имеют возможность также увидеть полностью коллекцию мемов и проголосовать за более понравившийся. 												

	<p>религиозно-культурных отличий и ценностей локальных культур</p>	<p>Главное условие – это должна быть оригинальная авторская работа. Время выполнения – в течение семестра.</p> <p>2. Изучение истории семьи с помощью интервью родителей, бабушек и дедушек. Задание рассчитано на 6 недель и должно быть представлено к концу семестра в рамках семинаров по второй половине 20 века, а также должно быть выложено на образовательном портале, где студенты могут также принять участие во взаимооценивании друг друга. Историю семьи студент может представить с помощью: https://www.canva.com/, https://www.mindmeister.com/, https://omeka.org/, https://timeline.knightlab.com/ и др.</p> <p>Вопросы для самопроверки:</p> <ol style="list-style-type: none"> 1. В какие годы правила династия Рюриковичей? 2. Кто из князей, и в какие годы правил в Киеве в X в.? Расскажите об их деятельности. 3. Какие главные события происходили на Руси в IX-начале XII вв.? 4. Какими событиями отмечено правление князя Владимира I? 5. Когда и какие правовые акты были приняты в IX-XII вв.? 6. Какие достижения культуры Древней Руси можете назвать? 7. Кто из князей, и в какие годы правил в Киеве в XI в.? Расскажите о их деятельности. 8. Чем прославился князь Ярослав (Мудрый)? 9. Какие важные события происходили в период правления Владимира (Мономаха)? 10. Каковы основные этапы борьбы русских земель с монгольским завоеванием? 11. Каковы особенности правления Ивана (Калиты)? 12. Какими важными событиями отмечен период завершения объединения русских земель вокруг Москвы в конце XV-начале XVI вв.? 13. Чем знаменателен период правления Ивана IV? 14. Какие события происходили в Смутное время? 15. Каковы были взаимоотношения России с Речью Посполитой в XVII в.? 16. Какими событиями отмечено царствование Михаила Федоровича и Алексея Михайловича Романовых? 17. Чем были вызваны народные выступления в XVII в.? 18. В чем состояла особенность русско-шведских отношений в XVII-XVIII вв.? 19. Когда и какие основные реформы были проведены Петром I? 20. Какие даты войн России с другими странами в XVIII в. можно назвать? 21. Какие международные договоры заключила Россия в XVIII в.? 22. Какие российские правители пришли к власти путем дворцового переворота в XVIII в.? Расскажите о их деятельности. 23. Какие реформы провела Екатерина II? 24. Каковы достижения российской культуры и науки в XVII-XVIII вв.? 25. Каково содержание мирных договоров России с Османской империей в XVII-XIX вв.? 26. Когда и какие реформы проводили Александр I и Александр II? 27. Какие меры были осуществлены по отмене крепостного права? 28. Какие общественно-политические организации появились в России во второй половине XIX в.? 29. Какие международные договоры были заключены Россией в XIX в.? Расскажите об их содержании. 30. Какие основные события происходили в период царствования Александра III? 31. Какие политические партии, и в какие годы образовались в России в конце XIX-начале XX вв.? 32. Какие важные военные операции были проведены в ходе Первой мировой войны?
--	--	--

		<p>33. Каковы временные рамки деятельности Государственных Дум Российской империи и их состав по партийной принадлежности?</p> <p>34. Как развивались события в стране в 1905-1907 гг.?</p> <p>35. Какие основные события происходили во время Февральской революции 1917 г.?</p> <p>36. В течение какого периода действовало каждое из Временных правительств в 1917 г.?</p> <p>37. Какие правовые акты были приняты в первые годы советской власти?</p> <p>38. Какие внешнеполитические акции характерны для советского государства в 1920-1930-е гг.?</p> <p>39. Какие события, связанные с репрессиями 1930-1950-х гг., можете назвать?</p> <p>40. Какие изменения в экономике СССР произошли в годы первых пятилеток?</p> <p>41. Когда и какие наиболее значимые битвы происходили в годы Великой Отечественной войны?</p> <p>42. Какие знаменательные даты времени хрущевской «оттепели» можно назвать?</p> <p>43. Какие Постановления руководства СССР второй половины 1960-х – первой половины 1980-х гг. посвящались экономическим проблемам?</p> <p>44. Когда были приняты Конституции СССР?</p> <p>45. Какова роль СССР в послевоенном развитии мира?</p> <p>46. Каковы основные вехи развития российской культуры в XX вв.?</p> <p>47. Какие изменения происходили в стране в ходе перестройки?</p> <p>48. Какие основные события произошли в России в 1990-е гг.?</p> <p>48. Как изменялись предпочтения избирателей в ходе президентских и думских выборов в 1990-е – 2000-е гг.?</p> <p>49. Какие научные достижения XX в. прославили Россию?</p> <p>50. Кто из россиян являлся лауреатом Нобелевской премии?</p> <p>51. Какие важные события в стране произошли в начале 2000-х гг.?</p>
Философия		
УК-5.1	Анализирует современное состояние общества на основе знания исторической ретроспективы и основ социального анализа	<p>Примерный перечень вопросов для индивидуальных (письменных) заданий:</p> <ol style="list-style-type: none"> 1. В чем сущность социальных связей и отношений? 2. В чем отличие законов природы от законов общества? 3. В чем состоят источники саморазвития общества? 4. Проанализируйте динамику развития представлений об обществе и его структурных элементах в западной философии в XIX – XX вв. 5. В чем суть противоречия между личностью и обществом говорил Н. Михайловский: «Пусть общество прогрессирует, но поймите, что личность при этом регрессирует, что если иметь в виду только эту сторону дела, то общество есть первый, ближайший и злейший враг человека, против которого он должен быть постоянно на страже. Общество самим процессом своего развития стремиться раздробить личность, оставить её какое-нибудь одно специальное отправление». 6. В чем заключается диалектическая культура мышления и как она соотносится с социальными действиями? 7. Что такое свобода человека? Какие есть точки зрения по этому вопросу? 8. Когда и при каких условиях она превращается в свою противоположность. Подтвердите примерами. 9. Что необходимо, чтобы осуществить подлинную свободу, избежать ее превращения в несвободу или «бегство от свободы». 10. Выскажите свое отношение к суждению: «Цель оправдывает средства». Приведите примеры, когда эта идея была

		реализована в истории, жизни.
УК-5.2	Интерпретирует проблемы современности с позиций этики и философских знаний	<p>Перечень теоретических вопросов к экзамену:</p> <ol style="list-style-type: none"> 1. Философские концепции человека. Особенности взаимодействия человека с миром. Мировоззрение. 2. Разумность человека. Космоцентризм античной философии. 3. Религиозное мировоззрение. Особенности средневековой философии. Конечность существования человека и проблема бессмертия души. 4. Материализм и идеализм в философии как способы объяснения мира. Механистическая картина мира. 5. Возникновение диалектической проблемы развития из метафизического понимания мира. Основные законы диалектики. 6. Проблема пространства и времени в философии. Отличие от научного подхода. Специфика философии Нового времени. 7. Человек как производящее существо. Марксизм и материалистическое понимание истории. 8. Свобода как альтернатива природной детерминации. Иррациональная философия как способ объяснения мира. 9. Экзистенциализм как направление современной философии. Проблема экзистенции и бытия человека. 10. Проблема бытия в философии. 11. Проблема субстанции в философии. Философские картины материального единства мира. 12. Познание как путь движения к истине и основа ориентации в мире. Проблема истины. 13. Природа сознания. Идеальное как форма информационного отражения. 14. Проблема биосоциальной природы человека. Проблема социального в философии. Общество. 15. Экологические риски глобализованного мира. Социальные риски коммуникационного общества. 16. Философская концепция культуры. Культура и цивилизация.
УК-5.3	Демонстрирует понимание общего и особенного в развитии цивилизаций, религиозно-культурных отличий и ценностей локальных культур	<p>Примерный перечень тем письменных индивидуальных заданий (эссе):</p> <ol style="list-style-type: none"> 1. Отношение к бытию современного человека. 2. Роль эпистемологии в жизни современного человека. 3. Вопросы этики в деятельности современного человека. 4. Роль философии в современном обществе. 5. Софистика в современном мире. 6. Идеализм Платона в современном мировоззрении. 7. Телеология Аристотеля в современной теории развития. 8. Принципы стоицизма в жизни современного человека. 9. Принципы эпикуреизма в жизни современного человека. 10. Принципы скептицизма в жизни современного человека. 11. Вера и разум в мировоззрении современного человека. 12. Принцип «бритвы Оккама» в современной философии и науке. 13. Гедонизм как основа современного мировоззрения. 14. Конфуцианство и индивидуализм. 15. Философия буддизма и общество потребления. 16. Рационализм и здравый смысл в поведении современного человека. 17. Идеи прагматизма и утилитаризма в современном обществе. 18. Влияние русской философии на развитие российского менталитета. 19. Влияние идей экзистенциализма на развитие современного человека. 20. Рациональная и иррациональная составляющие поведения современного человека.

		<ol style="list-style-type: none"> 21. Интуиция и здравый смысл в условиях постмодерна. 22. Свобода и ответственность личности. 23. Проблема человека в современном обществе. 24. Проблема определения смысла жизни. 25. Смысл существования человека. 26. Этические проблемы развития науки и техники. 27. Проблема самоактуализации человека в обществе потребления. 28. Социальные проблемы развития науки и техники. 29. Проблема развития и использования технологий. 30. Социальное и биологическое время жизни человека. 31. Концепция успеха в современном обществе. 32. Культура и цивилизация. 33. Доверие и сотрудничество в современном обществе. 34. Мифологичность мировоззрения современного человека. 35. Роль порядка и хаоса в жизни современного человека. 36. Онтология современного человека. 37. Эпистемология современного человека. 38. Этика современного человека. 39. Аксиология современного общества. 40. Проблема феномена инновации.
Культурология		
УК-5.1	Анализирует современное состояние общества на основе знания исторической ретроспективы и основ социального анализа	<p>Устный опрос:</p> <ol style="list-style-type: none"> 1. В чем состоит проблема определения культуры? Рассмотрите историю понятия «культура» и особенности его употребления в различные исторические периоды. 2. Почему только человек является творцом культуры? Назовите основные функции культуры. 3. Рассмотрите основные понятия культурологии: культура, цивилизация, менталитет, культурная картина мира. 7. Охарактеризуйте проблемы генезиса культуры в свете существующих теорий. 8. Назовите особенности первобытной культуры в контексте проблемы культурогенеза. В чем заключается синкретизм первобытной культуры? 9. Каково значение стабильности и нестабильности в культуре? Рассмотрите понятия «статика» и «динамика» культуры. Охарактеризуйте традиционную культуру. 10. Каковы основы и специфические черты традиционной индо-буддийской культуры? 11. Каковы особенности традиционной культуры древнего и средневекового Китая? 12. Каковы причины культурных изменений и механизмы культурной динамики? 13. Каковы подходы к определению внутреннего строения культуры? Охарактеризуйте материальную и духовную культуру. 14. Рассмотрите особенности развития материальной и духовной культуры на примере культуры Древнего Египта. 15. В чем заключается многомерность современной культуры? Каковы основные характеристики субкультуры, контркультуры, маргинальной культуры? 16. Каковы виды современной культуры, их соотношение и взаимосвязь? Охарактеризуйте массовую, элитарную, этническую, народную и национальную культуру; назовите сферы культуры. 17. Рассмотрите причины многомерности современной культуры – глобализацию и урбанизацию.

18. Охарактеризуйте феномены культуры: технику, науку, искусство и религию.
19. Что называют «языком культуры»? Какова классификация языков культуры?
20. Рассмотрите основные типы знаков и знаковых систем. Каковы символы культуры и культурные коды?
21. В чем заключаются проблемы межкультурной коммуникации? Охарактеризуйте процессы интеграции, ассимиляции или аккультурации.
30. Рассмотрите русскую культуру XVII – первой трети XVIII века в контексте диалога с европейской культурой.
31. Каковы исторические представления о культуре? Охарактеризуйте доклассический период развития культурологии (Античность и Средневековье).
32. Каковы исторические представления о культуре? В чем особенности развития представлений о культуре в эпоху Возрождения и Новое время?
33. Охарактеризуйте неклассический этап становления культурологического знания (вторая половина XIX – начало XX вв.): философия жизни о культуре, эволюционизм, диффузионизм, натуралистическая и социологическая школы, функционализм.
34. Рассмотрите постнеклассический период развития науки о культуре (вторая половина XX в.): этнопсихологическая школа, структурализм, культурный релятивизм и неозволюционизм в культурной антропологии, пассионарная теория культуры Л.Н. Гумилева.
35. Охарактеризуйте особенности развития русской культуры в XVIII- XIX веках: влияние идей западноевропейского Просвещения и «золотой век» русской культуры.
36. Каковы результаты и значение «Серебряного века» русской культуры?
37. Рассмотрите модернизм и постмодернизм как явления культуры.
38. Определите взаимосвязь развития культуры и возникновения глобальных проблем современности. В чем заключаются основы деятельности Римского клуба? Охарактеризуйте понятия: антиглобализация и антиглобалисты.
39. Объясните смысл понятий: «индивид», «индивидуальность», «личность». Рассмотрите инкультурацию и социализацию как процессы формирования личности.
40. Охарактеризуйте культурные нормы и ценности.

Тестирование:

Вариант 1

1. Материальные и нематериальные преобразования человеком окружающей действительности – это...

- А) Творчество
- Б) Эксперимент
- В) Культура
- Г) Трудовая деятельность

2. Автором труда «Агрикультура» является...

- А) Марк Порций Катон
- Б) Августин Блаженный
- В) Марк Туллий Цицерон
- Г) Джамбаттиста Вико

3. В какую эпоху произошел возврат к античному пониманию слова «культура»?

- А) в Средние века
- Б) в эпоху Возрождения

		<p>В) в Новое время Г) в XX веке</p> <p>4. Продукт культурной деятельности человека, любой искусственно созданный объект – это... А) Изобретение Б) Артефакт В) Культура Г) Миф</p> <p>5. Самым длительным этапом каменного века человеческой истории был... А) палеолит Б) энеолит В) мезолит Г) неолит</p> <p>6. «Доисторической Сикстинской капеллой» называют пещеру... А) Ласко Б) Шульган-Таш В) Альтамиру Г) Фон де Гом</p> <p>7. Основной функцией мифа была ... А) этиологическая (объяснительная) функция Б) коммуникативная функция В) адаптивная функция Г) назидательная функция</p> <p>8. Кого из перечисленных исследователей называют «отцом культурологии»? А) Лесли Уайта Б) Эдуарда Тайлора В) Вильгельма Оствальда Г) Иммануила Канта</p> <p>9. Какой из разделов не входит в состав культурологического знания? А) прикладная культурология Б) история культуры В) культурная политика Г) культурная антропология</p> <p>10. Автором орудийно-трудовой концепции происхождения культуры является А) Л. Мамфорд Б) А. Тойнби</p>
--	--	---

- В) Ф. Энгельс
- Г) Э. Кассирер

11. Состояние длительной неизменности культуры, при котором резко ограничиваются или запрещаются нововведения – это ...

- А) культурный застой
- Б) культурный кризис
- В) культурная динамика
- Г) культурная стабильность

12. Какие ситуации могут приводить к возникновению конфликтов?

- А) культурная нестабильность
- Б) различия в культуре
- В) культурный застой
- Г) эволюция культуры

13. Какая из перечисленных религий не является мировой?

- А) буддизм
- Б) индуизм
- В) христианство
- Г) ислам

14. Богом разрушителем вселенной в индуистском пантеоне является...

- А) Вишну
- Б) Кама
- В) Шива
- Г) Ганеша

15. Какой символ бога индуистов Вишну символизирует любовь к людям?

- А) чакра
- Б) палица
- В) цветок лотоса
- Г) боевая раковина

16. Мокша для индуистов – это...

- А) закон нравственности
- Б) обретение удачи и здоровья
- В) полное освобождение души от череды перевоплощений
- Г) обретение богатства

17. Как называется священная книга буддистов?

- А) «Канон дао и дэ»

- Б) «Типитака»
- В) «Веды»
- Г) «Упанишады»

18. С каким животным в Индии связаны «пять веществ», считающихся священными?

- А) с коровой
- Б) с крысой
- В) со змеей
- Г) со слоном

19. В 1950 году американский социолог Дэвид Рисмен ввел понятие ...

- А) субкультура
- Б) контркультура
- В) доминирующая культура
- Г) массовая культура

20. Пограничные культуры, возникающие на грани культурно-исторических эпох, мировоззрений, языков, этнических культур и субкультур имеют название ...

- А) контркультуры
- Б) маргинальные культуры
- В) этнические культуры
- Г) доминирующие культуры

Практические задания:

1. Прочитайте фрагмент из работы Р. Итса и сформулируйте свое отношение к его точке зрения. Ответьте на вопросы.

Жизнь наших далеких предков протекала в экстремальных условиях, богатых множеством случайных совпадений, которые воспринимались первобытным сознанием как следствие проявления невидимых и всемогущих «чар». Они порождают видимость большой вероятности связи происшедших с человеком несчастий с действиями над его фетишами или реальностью проклятий, заклинаний, колдовства. Если еще добавить сюда сам факт психологического ожидания беды: что-то случилось с твоей чурингой, с твоим фетишем и т. п., то количество совпадений или случайных связей несвязанных причин и следствий увеличится.

- Почему на первых этапах развития человеческого общества появляется вера в абсолютную связь фетиша с судьбой человека?
- Подкреплялась ли эта связь общественным сознанием первобытной эпохи?
- Почему подобные ситуации часто находили свое подтверждение в окружающем реальном мире?
- Приведите известные вам примеры: а) магического обряда; б) тотемных представлений; в) анимистических представлений.

2. Опишите какой-либо известный вам опыт межкультурного взаимодействия. Были ли в вашей жизни проблемы с пониманием поведения представителей другой культуры? Можете ли вы их объяснить? Обратите внимание при объяснении, что поведение человека следует рассматривать в рамках его культуры, а не своей, т. е. следует проявлять больше эмпатии, чем симпатии. Симпатия подразумевает, что человек мысленно ставит себя на место другого, следует «золотому правилу

		<p>нравственности»: «поступай с людьми так, как хотел бы, чтобы поступали с тобой». Но при симпатии используются свои собственные способы интерпретации поведения других людей. При общении же с носителями других культур следует применять эмпатический подход, т. е. представить себя на месте другого человека, принять его мировоззрение, понять его чувства, желания, поступки, исходить из рамок его культуры. Сущность эмпатического подхода отражает «платиновое правило»: «поступай с другими так, как они поступали бы сами с собой».</p> <p>3. Определите, в какой историко-культурный период были сделаны следующие высказывания (если возможно, назовите автора):</p> <ul style="list-style-type: none"> • «Как плодородное поле без возделывания не даст урожая, так и душа. Возделывание души – это и есть философия: она выпалывает в душе пороки, готовится души к приятию посева и вверяет ей – сеет, так сказать, только те семена, которые, вызрев, приносят обильнейший урожай»; • «Человек – это слабое, беспомощное, достойное жалости и участия существо. Но в своей слабости он обнаруживает огромную силу. Уповая на Веру, он может сказать «да» хаотическому и страшному миру»; • «Человек, забывший об интересах общества, и правитель, забывший об интересах граждан, – не римляне, а варвары»; • «Культура не воспитание меры, гармонии и порядка, а преодоление ограниченности, как культивирование неисчерпаемости, бездонности личности, как ее постоянное духовное совершенствование»; • «Все эти сказанные художества весьма и весьма различны друг от друга; так что если кто исполняет хорошо одно из них и хочет взяться за другие, то почти никому они не удаются так, как то, которое он исполняет хорошо; тогда как я изо всех моих сил старался одинаково орудовать во всех этих художествах; и в своем месте я покажу, что я добился того, о чем я говорю»; • «И тогда через хаос, через абсурдность, через чудовищность жизни, как солнце через тучи, глянет око Божье. Бога, который имеет личность, и личность, отображенную в каждой человеческой личности»; • «Поступай так, чтобы ты всегда относился к человечеству и в своем лице, и в лице всякого другого так же, как к цели, и никогда не относился бы к нему только как к средству»; • «Начала цивилизации одного культурно-исторического типа не передаются народам другого типа. Каждый тип вырабатывает ее для себя при большем или меньшем влиянии чуждых, ему предшествовавших или современных цивилизаций»; • «Мне хотелось бы словом «гуманность» охватить все, что я до сих пор говорил о человеке, о воспитании его благородства, разума, свободы, высоких помыслов и стремлений, сил и здоровья, господства над силами Земли»; • «Все хорошо, что исходит из рук Творца всех вещей. В руках человека все вырождается»; • «Воспитание человеческого рода – это процесс и генетический и органический; процесс генетический – благодаря передаче, традиции, процесс органический – благодаря усвоению и применению переданного. Мы можем как угодно назвать этот генезис человека во втором смысле, мы можем назвать его культурой, т. е. возделыванием почвы, а можем вспомнить образ света и назвать его просвещением, тогда цепь культуры и просвещения протянется до самой земли. Различие между народами просвещенными и непросвещенными – не качественное, а только количественное»; • «...Что такое человек во Вселенной? Небытие в сравнении с бесконечностью, все сущее в сравнении с небытием, среднее между всем и ничем. Он не в силах даже приблизиться к пониманию этих крайностей – конца мироздания и его начала, неприступных, скрытых от людского взора непроницаемой тайной, и равно не может постичь небытие, из которого возник, и бесконечность, в которой растворяется»; • «Причина всех бедствий и несчастий людей, – состоит в невежестве. Преодолеть свое печальное положение, выйти из него люди могут только через просвещение, а рост его неодолим. В умах идет скрытая и непрерывная революция и... с течением времени само невежество себя дискредитирует»;
--	--	---

		<ul style="list-style-type: none"> • «Все, что вне меня, – отныне чуждо мне. У меня нет в этом мире ни близких, ни мне подобных, ни братьев. Я на земле, как на чужой планете, куда свалился с той, на которой жил прежде. Если я и различаю, что вокруг себя, – то лишь скорбные и раздирающие сердце предметы, и на все, что касается и окружает меня, не могу кинуть взгляда без того, чтобы не найти там какого-нибудь повода к презрительному негодованию и удручающей боли»; • «Ход развития культурно-исторических типов всего ближе уподобляется тем многолетним одноплодным растениям, у которых период роста бывает неопределенно продолжителен, но период цветения и плодоношения – относительно короток и истощает раз и навсегда их жизненную силу»; • «Всякая культура (даже материальная) есть культура духа; всякая культура имеет духовную основу – она есть продукт творческой работы духа над природными условиями». <p>4. Приведите примеры процессов ассимиляции и диверсификации.</p> <p>5. Каково влияние субкультур на развитие культуры? Приведите примеры изменения норм поведения в связи с доступностью и тиражированием различных субкультур.</p> <p>6. Определите, кому принадлежат следующие высказывания:</p> <ul style="list-style-type: none"> • «... Каждой великой культуре присущ тайный язык мироощущения, вполне понятный лишь тому, чья душа вполне принадлежит этой культуре»; • «Начала цивилизации одного культурно-исторического типа не передаются народам другого типа. Каждый тип вырабатывает ее для себя при большем или меньшем влиянии чуждых, ему предшествовавших или современных цивилизаций»; • «Таким образом, Дьявол обречен на проигрыш не потому, что он сотворен Богом, а потому, что он просчитался. Он играл руками Божьими, испытывая злобную удовлетворенность от вмешательства божественных рук. Зная, что Господь не отвергнет или не сможет отвергнуть предложенного пари. Дьявол не ведает, что Бог молча и терпеливо ждет, что предложение будет сделано. Получив возможность уничтожить одного из избранников Бога, Дьявол в своем ликовании не замечает, что он тем самым дает Богу возможность совершить акт нового творения. И таким образом божественная цель достигается с помощью Дьявола, но без его ведома»; • «У каждой культуры своя собственная цивилизация»; • «Цивилизация есть неизбежная судьба культуры. Будущий Запад не есть безграничное движение вперед и вверх, по линии наших идеалов... Современность есть фаза цивилизации, а не культуры. В связи с этим отпадает ряд жизненных содержаний как невозможных... Как только цель достигнута и... вся полнота внутренних возможностей завершена и осуществлена вовне, культура внезапно коченеет, она отмирает, ее кровь свертывается, силы надламываются — она становится цивилизацией. И она, огромное засохшее дерево в первобытном лесу, еще многие столетия может топорщить свои гнилые сучья»; • «Неминуемость – и закономерное наступление, чередование этих стадий – делает периоды развития всех культур абсолютно тождественными, длительность фаз и срок существования самой культуры – отмеренными, нерушимыми»; • «Ход развития культурно-исторических типов всего ближе уподобляется тем многолетним одноплодным растениям, у которых период роста бывает неопределенно продолжителен, но период цветения и плодоношения – относительно короток и истощает раз и навсегда их жизненную силу»; • «Ни овладение чужой новейшей технологией, ни ревностное сохранение традиционного образа жизни не может быть полным и окончательным Ответом на Вызов чуждой цивилизации». <p>7. Предшественник Н.Я. Данилевского немецкий профессор Г. Рюккерт впервые высказал мысль о замкнутых на себя</p>
--	--	--

исторических образованиях в работе «Учебник по мировой истории в органическом изложении» (1857). Вдумайтесь в название его работы и сформулируйте, исследования в области какой сферы науки повлияли на позиции обоих мыслителей.

8. Сопоставьте точки зрения О. Шпенглера и Н.Я. Данилевского по вопросу о стадиях развития культуры и их судьбах. Сформулируйте, что общего в их концепциях культуры, что различно.

9. Прочитайте цитату и сформулируйте, какую роль в современной культуре отводит О. Шпенглер крестьянству: «Крестьянство, связанное корнями своими с самой почвой, живущее вне стен больших городов, которые отныне – скептические, практические, искусственные – одни являются представителями цивилизации, это крестьянство теперь уже не идет в счет. «Народом» теперь считается городское население, неорганическая масса, нечто текучее. Крестьянин отнюдь не демократ – ведь это понятие также есть часть механического городского существования – следовательно, крестьянином пренебрегают, осмеивают, презирают и ненавидят его. После исчезновения старых сословий, дворянства и духовенства он является единственным органическим человеком, единственным сохранившимся пережитком культуры».

10. Установите, кому из теоретиков культуры принадлежат данные высказывания.

1. Человек создан, чтобы усвоить дух гуманности и религии. Мне хотелось бы вместить в одно слово – «человечность» – все сказанное о благородном складе человеческого существа, ведь, чтобы говорить о своем предназначении нет слова более благородного, чем «человек», в коем запечатлен образ Творца. Великий закон справедливости стал путеводною нитью для человека: и как не хотите того, чтобы сделали вам люди, так не делайте того и им; и как хотите, чтобы с вами поступали люди, так и вы поступайте с ними. Закон справедливости и правды превращает людей в верных помощников и братьев друг другу, а когда он утвердится совершенно, то и врагов обратит в друзей. Религия – вот высшая гуманность человека. Это упражнение сердца, поклонение Богу, подражание самому высшему и прекрасному, запечатление его в образе человеческом, а вместе с тем наидеятельнейшая доброта и человеколюбие.

2. Совокупность производственных отношений составляет экономическую структуру общества, реальный базис, на котором возвышается юридическая и экономическая надстройка и которому соответствуют определенные формы общественного сознания. Способ производства материальной жизни обуславливает социальный, политический и духовный процессы жизни вообще.

3. Ход развития культурно-исторических типов всего ближе уподобляется тем многолетним одноплотным растениям, у которых период роста бывает неопределенно продолжителен, но период цветения и плодоношения – относительно короток и истощает раз и навсегда их жизненную силу.

4. Культура как совокупность выражения души в жертвах и трудах, как тело ее, смертное, преходящее; культура как историческое зрелище, как образ в общей картине мировой истории; культура как совокупность великих символов жизни, чувствования и понимания: таков язык, которым только и может поведать душа, как она страждет.

5. Общие разряды культурной деятельности таковы: 1) деятельность религиозная, объемлющая собою отношения человека к Богу; 2) деятельность культурная, в тесном значении этого слова, объемлющая отношения человека к внешнему миру, во-первых, теоретическое – научное, во-вторых, эстетическое – художественное; 3) деятельность политическая, объемлющая отношения людей между собою; 4) деятельность общественно-экономическая, объемлющая отношения людей

применительно к условиям пользования предметами внешнего мира, добывания и обработки их.

6. Рассмотрим истоки двадцати одной цивилизации, обращая внимание на вызовы, которые делала среда, и на ответы на них. Не будем постулировать никакого единства и не будем пытаться обнаружить какой бы то ни было всеобщий закон, наша задача – исследовать феномены Вызова и Ответа применительно к частным случаям.

7. Мы достаточно определенно установили истину, согласно которой благоприятные условия враждебны цивилизации, и показали, что чем благоприятнее окружение, тем слабее стимул для зарождения цивилизации. Допустимо, что стимул, побуждающий к строительству цивилизации, возрастает по мере того, как условия проживания становятся все более трудными. Для удобства разделим интересующие нас исторические примеры на две группы. К первой группе отнесем те случаи, когда цивилизация зарождалась под воздействием природной среды, ко второй – те цивилизации, где большее влияние оказывало человеческое окружение.

Ключ к заданию

И.-Г. Гердер (1744-1803) – немецкий философ эпохи Просвещения, интересовался вопросами философии истории и эстетики. Состоял пастором в Риге и Веймаре. Был другом Гете и одним из теоретиков художественного движения «Буря и натиск», ратовал за национальную самобытность искусства. Автор сочинения «Идеи к философии истории человечества», в котором история трактуется как осуществление идеалов гуманности.

Ж.-А.-Н. (де) Кондорсе (1743-1794) – французский философ эпохи Просвещения, математик, социолог, политический деятель. Сотрудничал в «Энциклопедии» Д. Дидро и Д. Аламбера. В годы Великой французской революции был избран в Законодательное собрание, затем стал членом Конвента. Как философ Кондорсе является создателем концепции исторического прогресса, в основе которого, по его мнению, лежат достижения человеческого разума в области науки, техники и социальной жизни. Свои идеи Кондорсе изложил в работе «Эскиз исторической картины прогресса человеческого разума» (1794).

К. Маркс (1818-1883) и Ф. Энгельс (1820-1895) – немецкие мыслители и общественные деятели. Организаторы и идейные вдохновители первого «Союза коммунистов», авторы «Манифеста Коммунистической партии». Общественно-политическая деятельность К. Маркса и Ф. Энгельса в своей основе имела социально-экономическую доктрину, наиболее полно изложенную ими в «Капитале» (1867-1894). Теоретики марксизма разработали принципы материалистического понимания истории: по их мнению, побудительные мотивы исторического развития определяются материальными условиями общественного производства. Производственные отношения представляют собой тот «базис», по отношению к которому все прочие аспекты культуры выступают в качестве идеологизированной «надстройки». Соответственно, исторический процесс рассматривается как закономерная смена общественно-исторических формаций, в результате которой должен утвердиться коммунизм.

Н.Я. Данилевский (1822-1885) – российский публицист и социолог, разделял взгляды славянофилов. В сочинении «Россия и Европа» (1869) выдвинул идею обособленных «культурно-исторических типов» (локальных цивилизаций), каждый из которых должен, подобно живому организму, пройти через периоды становления, расцвета и угасания. Своеобразие культурно-исторических типов Данилевский видел в характерном для каждого из них сочетании доминирующих видов деятельности. Особые надежды возлагал на «славянский» культурно-исторический тип, поскольку считал его «четырёхосновным».

О. Шпенглер (1880-1936) – немецкий математик, историк и философ. Развил учение о культуре как множестве замкнутых «организмов», проходящих определенный жизненный цикл и выражающих «душу» разных народов. Ключ к пониманию своеобразия культуры – «первосимвол», хранящийся в ее «душе» и воплощаемый во всех значимых культурных формах. Когда творческий потенциал культуры иссякает, она в преддверии своей гибели перерождается в «цивилизацию», в

		<p>которой господствует голый техницизм, лишенный духовного содержания. Главное произведение О. Шпенглера – «Закат Европы» (1918-1922).</p> <p>А. Дж. Тойнби (1889-1975) – английский историк и социолог, дипломат и общественный деятель. В культурологическом исследовании «Постижение истории» (1934-1961) обобщил факты из прошлого более чем двадцати разнообразных культур и выдвинул теорию круговорота сменяющих друг друга локальных цивилизаций, каждая из которых проходит аналогичные стадии роста, развития, надлома и разложения. Развитию цивилизаций, по мнению Тойнби, способствуют неблагоприятные обстоятельства, природные или исторические. Именно они становятся стимулом для активизации потенциала «творческой элиты», которая затем увлекает за собой «инертное большинство» – так в ответ на внешний вызов рождается новый тип культуры.</p> <p>8. О ком из деятелей культуры могут быть написаны эти строки?</p> <p>«Он – живое представление эпохи Возрождения о совершенной и гармоничной личности. Как писал о нем известный биограф: «Он был до такой степени исключителен и всеобъемлющ, что, по справедливости, можно было назвать его чудом природы, которая не только изобильно одарила его телесною красотой, но и сделала его обладателем многих редкостных способностей». Во всех своих начинаниях он был исследователем, первооткрывателем, выразителем гуманистических идей. В большей степени он был поглощен научными интересами, скульптурных и живописных работ оставил немного. Но те произведения, которые дошли до наших дней, являются символами эпохи Возрождения».</p>
УК-5.2	Интерпретирует проблемы современности с позиций этики и философских знаний	<p>Устный опрос:</p> <ol style="list-style-type: none"> 1. Каковы исторические представления о культуре? Охарактеризуйте доклассический период развития культурологии (Античность и Средневековье). 2. Каковы исторические представления о культуре? В чем особенности развития представлений о культуре в эпоху Возрождения и Новое время? 3. Охарактеризуйте неклассический этап становления культурологического знания (вторая половина XIX – начало XX вв.): философия жизни о культуре, эволюционизм, диффузионизм, натуралистическая и социологическая школы, функционализм. 4. Рассмотрите постнеклассический период развития науки о культуре (вторая половина XX в.): этнопсихологическая школа, структурализм, культурный релятивизм и неозволюционизм в культурной антропологии, пассионарная теория культуры Л.Н. Гумилева. 5. Охарактеризуйте особенности развития русской культуры в XVIII- XIX веках: влияние идей западноевропейского Просвещения и «золотой век» русской культуры. 6. Каковы результаты и значение «Серебряного века» русской культуры? 7. Рассмотрите модернизм и постмодернизм как явления культуры. 8. Определите взаимосвязь развития культуры и возникновения глобальных проблем современности. В чем заключаются основы деятельности Римского клуба? Охарактеризуйте понятия: антиглобализация и антиглобалисты. 9. Объясните смысл понятий: «индивид», «индивидуальность», «личность». Рассмотрите инкультурацию и социализацию как процессы формирования личности. <p>Тестирование:</p> <p>1. Культура, которая ориентирована на ценности технологического развития, динамичный образ жизни, совершенствование культуры и общества может быть отнесена к ... типу культур</p> <p>А) восточному</p>

		<p>Б) средневековому В) западному Г) традиционному</p> <p>2. Концепция локальных «культурно-исторических типов» принадлежит ... А) Н. Я. Данилевскому Б) О. Шпенглеру В) А. Тойнби Г) К. Ясперсу</p> <p>3. В чем, по мнению О. Шпенглера, культура схожа с живым организмом? А) она пребывает в движении Б) она наделена разумом В) у нее есть душа Г) у нее есть потребности</p> <p>4. Время становления мировой культуры для К. Ясперса – это ... А) дополнительное время Б) осевое время В) срединное время Г) будущее время</p> <p>5. Иоганн Якоб Бахофен выделяет типы культуры в зависимости от преобладания ... А) деятельного или пассивного начала Б) женского или мужского начала В) духовного или материального начала Г) преобразующего или созерцательного начала</p> <p>6. Учение о диониссийском и аполлоновском типе культуры сформулировал ... А) Лео Фробениус Б) Фридрих Ницше В) Альфред Кребер Г) Николай Яковлевич Данилевский</p> <p>7. В каком труде Марк Туллий Цицерон говорит о культуре как о «возделывании души»? А) «О природе вещей» Б) «Агрикультура» В) «Тускуланские беседы» Г) «О мыслимой красоте»</p> <p>8. Категорический императив – понятие, которое ввел в научный обиход ... А) Георг Вильгельм Фридрих Гегель</p>
--	--	--

		<p>Б) Иммануил Кант В) Фридрих Вильгельм Йозеф фон Шеллинг Г) Фридрих Шиллер</p> <p>9. Создателем русского литературного языка по праву считается ... А) М. В. Ломоносов Б) А. С. Пушкин В) Л. Н. Толстой Г) Ф. М. Достоевский</p> <p>10. Вяч. Иванов, А. Белый, А. Блок – представители такого направления модернизма в России как ... А) акмеизм Б) модерн В) футуризм Г) символизм</p> <p>11. «Воля к жизни» – ключевое понятие философии культуры ... А) Ф. Ницше Б) О. Шпенглера В) И. Канта Г) Г. Спенсера</p> <p>12. Свою концепцию культуры Зигмунд Фрейд основывает на ... А) представлениях о личном бессознательном Б) представлениях о коллективном бессознательном В) представлениях об экстатических состояниях человека Г) представлениях о древнем фетишизме</p> <p>13. Понятие «сверхчеловек» сформировалось в рамках концепции культуры, предложенной ... А) И. Кантом Б) Ф. Ницше В) Г. Спенсером Г) Г. Ф. Гегелем</p> <p>14. Американские ученые Франц Боас, Альфред Луис Кребер доказывают, что культура - это ... А) совокупность моделей поведения Б) традиции и обычаи В) социальная система Г) противоположность цивилизации</p> <p>15. Л.Н. Гумилев назвал пассионарностью... А) пассивную созерцательность</p>
--	--	---

- Б) повышенное стремление к действию (активность)
- В) рождение культуры
- Г) развитие культуры

Практические задания:

1. Проанализируйте существующие определения культуры с точки зрения их отношения к человеку. Является ли культура системой, позволяющей человеку приспособиться к жизни или она враждебна для человека, разрушает его, подавляет его свободу? Предложите собственное понимание культуры.
2. Выдающийся философ XX в. Л. Витгенштейн заявлял: «Пределы моего мира – пределы моего языка». Поразмышляйте вслух на эту тему.
3. Прочитайте любую понравившуюся вам статью, затрагивающую проблемы семиотики, дайте ей оценку, выразив свое согласие или несогласие и обосновав его. Например, можно взять работы Ю.М. Лотмана, посвященные семиотике русского быта и литературы XVIII и XIX вв.
4. Попробуйте разобрать какое-нибудь литературное или кинематографическое произведение с точки зрения семиотики. Согласны ли вы с объяснением Ю.М. Лотмана отношений между Татьяной, Онегиным и Ленским в романе Пушкина «Евгений Онегин»? Эти персонажи не понимали друг друга потому, что они использовали разные культурные знаковые системы. Онегин был ориентирован на английский байронический романтизм с его культом разочарованности в жизни и трагизмом, Ленский – на немецкий романтизм с его восторженностью и ученостью, Татьяна, с одной стороны, на английский сентиментализм с его чувствительностью, порядочностью и «хорошими концами», а с другой – на русскую народную культуру (поэтому она из всех трех оказалась наиболее гибкой).
5. Обсудите следующие темы:
 - Какую роль в современном мире играет процесс аккультурации?
 - Какой тип общественного устройства делает человека более счастливым?
 - Каково соотношение массовой и элитарной культуры в современном обществе? Сформулируйте свое мнение по вопросу о том, является ли массовая культура явлением положительным или негативным.
 - Согласны ли вы с тем, что кризис идентичности, идущий в обществах, переживающих системную деформацию, порождает национализм и экстремизм?
 - Верно ли убеждение некоторых культурологов в том, что религия является основанием любой культуры?
 - Можно согласиться (не согласиться) с мнением Л. Мамфорда, что в современном обществе гуманизм и социальная справедливость принесены в жертву техническому прогрессу; прогресс стал божеством, наука и техника – религией, ученые – сословием новых жрецов.
 - Как вы относитесь к выражению: «Хочешь овладеть миром – придумай ему религию»?
 - Современный человек должен быть похож на человека эпохи Возрождения – сложная личность, творец себя и культуры.
 - Я считаю (не считаю), что возможно достижение коммунизма на Земле.
 - «Золотое правило нравственности» – от Канта и до наших дней.
 - Я разделяю (не разделяю) мнение О. Шпенглера о том, что если культура – это «живое тело души», то цивилизация – ее

		<p>мумия.</p> <ul style="list-style-type: none"> • Как я понимаю афоризм А. Тойнби: «Самое оживленное движение часто наблюдается в тупиках истории». • Правы ли были О. Шпенглер и Н.Я. Данилевский, пророча гибель западной культуры? • Можно ли заимствовать чужое без ущерба собственному культурному наследию и стоит ли оставаться на позициях традиционализма, рискуя тем самым оказаться в изоляции? • Человеческими поступками в большей мере движут его сознательные стремления, а не подсознательные влечения (или наоборот). • Взгляд на развитие русского народа с точки зрения теории пассионарности Л.Н. Гумилева. • Современная культура теряет (или увеличивает) игровой элемент в жизни человека. • Роль психоанализа в современной культуре. • Нет и не может быть единой общечеловеческой цивилизации. • Совершенную типологию культуры создать невозможно. • Определяющим для поведения человека является тип его ментальности. <p>6. Выскажите свое мнение по поводу того, насколько востребованы идеи Ф. Ницше или К. Маркса в современном мире.</p> <p>7. Согласны ли вы с мнением З. Фрейда о целях человеческих стремлений, о невозможности достижения счастья? Напишите рассуждение на данную тему.</p> <p>8. Назовите несколько произведений современной литературы или кинофильмов, в которых используется психоаналитическая теория Фрейда; проанализируйте одно из них, с точки зрения теории психоанализа.</p> <p>9. С. Л. Франк в известной работе «Смысл жизни» пишет, что этот «проклятый вопрос» «о смысле жизни» волнует и мучает в глубине души каждого человека. Человек может на время, даже на очень долгое время, совсем забыть о нем, погрузиться с головой в будничные интересы сегодняшнего дня, в материальные заботы о сохранении жизни, о богатстве, довольстве и земных успехах... но жизнь уже так устроена, что совсем и навсегда отмахнуться от него не может и самый тупой, заплывший жиром или духовно спящий человек ... Этот вопрос - не теоретический, не предмет праздной умственной игры; этот вопрос есть вопрос о смысле самой жизни, он даже страшен – и, собственно, говоря еще гораздо более страшнее, чем при тяжелой нужде вопрос о куске хлеба для утоления голода...».</p> <ul style="list-style-type: none"> • • Что же такое «смысл жизни»? Какие мнения есть по этому вопросу среди философов, теологов, ученых? • • Зачем человеку нужно прояснить его для себя? Почему С. Л. Франк называет его практическим вопросом, вопросом всей жизни? • • В чем Вы видите смысл своей жизни. Ответ аргументируйте. <p>10. Высшей подлинной сущностью человека является свобода. Человек всегда стремится к свободе. «Без свободы нет человека», - говорил, Ф.М. Достоевский. В то же время он отмечал, что свобода может привести к эгоизму, неблагоприятности и даже безобразию. Тогда она превращается в несвободу.</p>
--	--	---

		<p>Современный немецкий философ, социолог и психолог Э. Фромм («Бегство от свободы») пишет, что процесс развития человеческой свободы носит диалектический характер. С одной стороны, это «процесс развития человека, овладения природой, возрастания роли разума, укрепления человеческой солидарности. Но, с другой, это – усиление индивидуализации, которая означает усиление изоляции, неуверенности... Вместе с этим растет и чувство бессилия, ничтожности отдельного человека». «Люди утрачивают первичные связи, давшие им осуществление уверенности. Такой разрыв превращает свободу в невыносимое бремя: она становится источником сомнений, влечет за собой жизнь, лишённую цели и смысла. И тогда возникает сильная тенденция избавиться от такой свободы, уйти в подчинение или найти иной способ связаться с людьми и миром, чтобы спастись от неуверенности даже ценой свободы».</p> <p>Что такое свобода человека? Какие есть точки зрения по этому вопросу?</p> <ul style="list-style-type: none"> ● Когда и при каких условиях она превращается в свою противоположность. Подтвердите примерами. ● Что необходимо, чтобы осуществить подлинную свободу, избежать ее превращения в несвободу или «бегство от свободы» <p>11. «Ценности упорядочивают действительность, вносят в ее осмысление оценочные моменты, отражают иные по сравнению с наукой аспекты окружающей действительности... Ценности придают смысл человеческой жизни». (П. С. Гуревич).</p> <ul style="list-style-type: none"> ● Что такое ценность? Какие бывают ценности? ● Как соотносятся «ценность» и «оценка», «ценность» и «истина», «ценность» и «норма»? ● Что такое «святыня»? ● Назовите святыни человека. Какую роль они играют в его жизни? <p>Вопросы для проведения устного опроса (обсуждение наиболее значимых проблем современности)</p> <ol style="list-style-type: none"> 1. Какие факторы свидетельствуют о кризисе художественной и эстетической культуры современного российского общества? 2. Какие задачи призваны решить проекты по стабилизации и развитию художественной культуры населения? 3. Каковы технологии восстановления интереса к народной культуре со стороны населения и, в частности, подрастающего поколения? 4. Что, на Ваш взгляд, способствует развитию преемственных связей между поколениями? 5. Что, на Ваш взгляд, стимулирует развитие творческих способностей детей и юношества? 6. Какие мероприятия способны разнообразить жизнь города и привлечь к участию молодежь? 7. Какие культурные объединения должны постоянно поддерживать интерес к творческому самовыражению среди населения, и какова их роль в развитии и охране художественной культуры определенного края? 9. Какие явления свидетельствуют о возможной деградации исторической памяти российского общества? 10. Какие задачи необходимо решать по восстановлению и развитию исторической культуры? 11. Какие проекты могут быть применены в работе с подрастающим поколением в деле развития и охраны его исторической культуры? 13. Какие культурологические знания могут быть использованы в процессе укрепления и охраны семейных отношений? 14. Для чего, с точки зрения культурологической науки, необходимы знания об истории города, края, страны?
УК-5.3	Демонстрирует понимание общего и	<p>Устный опрос:</p> <ol style="list-style-type: none"> 1. Каков смысл понятий «тип культуры», «типология культуры», «типологизация культур»? Назовите подходы к

	<p>особенного в развитии цивилизаций, религиозно-культурных отличий и ценностей локальных культур</p>	<p>построению типологии культуры, существующие в культурологии.</p> <p>2. Проанализируйте существующие варианты типологии культур (цивилизаций) по историческому типу (концепции Н.Я. Данилевского, О. Шпенглера, А.Д. Тойнби, К. Ясперса, П.А. Сорокина).</p> <p>3. Каковы основы типологии культур, представленные в работах А.Л. Кребера, И.Я. Бахофена, Л. Фробениуса, Ф. Ницше?</p> <p>4. Дайте сравнительный анализ восточного и западного типа культур.</p> <p>5. Рассмотрите особенности становления и исторического существования христианского вероучения как основы западного типа культуры.</p> <p>6. Охарактеризуйте ислам как основу восточного типа культуры. Каковы причины возникновения, священные книги и основы вероучения в данной мировой религии?</p> <p>7. Охарактеризуйте русскую культуру как особый тип. Каковы истоки ее формирования?</p> <p>8. В чем заключается мессианская сущность русской культуры? Охарактеризуйте русскую культуру в период централизации русского государства. В чем смысл идеи «Москва – третий Рим»?</p> <p>9. В каких чертах наиболее ярко выражается амбивалентность русской души?</p> <p>10. Сделайте свой собственный вывод: в чем самое принципиальное отличие русского менталитета от европейского.</p> <p>Тестирование:</p> <p>1. Форма общественной культуры, регулирующая поведение людей в различных ситуациях – это...</p> <p>А) мораль Б) нравственность В) нормы Г) ценности</p> <p>2. В период правления какой из династий в Китае появился первый император?</p> <p>А) Чжоу Б) Цинь В) Ся Г) Шань</p> <p>3. Колодезная система земледелия в Китае была названа так, поскольку...</p> <p>А) для земледелия была устроена система колодцев Б) участки орошались с использованием колодезной воды В) наделы земли в целом повторяли очертания иероглифа, обозначающего слово «колодец» Г) колодцы были частью мощной ирригационной системы</p> <p>4. Основателем современной философской герменевтики считался...</p> <p>А) Н. Я. Данилевский Б) Г. Г. Гадамер В) Й. Хейзинга Г) М. М. Бахтин</p> <p>5. Когда в русском языке появилось слово «коммуникация»?</p> <p>А) при Екатерине II</p>
--	---	---

- Б) при Петре I
- В) при Николае II
- Г) при Александре III

6. Концентрация в городах промышленности, развитие культурных и политических функций города – черты общего культурного процесса, который получил название...

- А) глобализация
- Б) урбанизация
- В) вэстернизация
- Г) модернизация

7. Процесс усвоения представителями одной этнокультурной группы другой культуры и одновременной утраты собственного культурного облика называется ...

- А) аккультурация
- Б) коммуникация
- В) интеграция
- Г) ассимиляция

8. С чем Конфуций сравнивал государство?

- А) с огромной машиной
- Б) с космосом
- В) с большой семьей
- Г) с императорской армией

9. Какой из найденных археологами памятников Древнего Египта дал материал для расшифровки письменности древних египтян?

- А) Розеттский камень
- Б) Палермский камень
- В) Палетка фараона Нармера
- Г) Зодиакальный круг из храма Дендера

10. В культуре Древнего Египта канопы – это ...

- А) ритуальный сосуд
- Б) божество
- В) фигурка слуги
- Г) литературный жанр

11. Главный догмат христианства связан с ...

- А) верой в триединого Бога
- Б) верой в чудеса Христа
- В) верой в воскрешение после смерти
- Г) верой в святых

		<p>12. Какая часть Библии считается историей народа? А) Ветхий Завет Б) Новый Завет В) Откровение Иоанна Богослова Г) Евангелие от Матфея</p> <p>13. По представлениям древних египтян двойником человека является... А) Ба Б) Ка В) Ах Г) Рен</p> <p>14. Как называется ежедневная пятикратная молитва мусульман? А) закят Б) хадж В) намаз Г) джихад</p> <p>15. Самой великой пирамидой Древнего Египта является... А) пирамида Миккерина Б) пирамида снофру В) пирамида Джосера Г) пирамида Хеопса</p> <p>16. В каком веке появилось такое направление христианской церкви как протестантизм? А) в XI веке Б) в XVI веке В) в XII веке Г) в XVIII веке</p> <p>17. Как называется город, где находится главная святыня мусульман – Кааба? А) Стамбул Б) Мекка В) Медина Г) Иерусалим</p> <p>18. В чем главная цель христианина? А) богатство Б) земные блага и наслаждения В) забота о душе Г) совершение обрядов</p>
--	--	--

		<p>19. Когда возник ислам? А) в VII в. н. э. Б) в I в. н. э. В) в I в. до н. э. Г) в VII в. до н. э.</p> <p>20. Слово «ислам» в переводе с арабского означает А) милость Б) покорность В) радость Г) откровение</p> <p>Практические задания: 14.1. Составьте развернутую характеристику личности, используя знания, полученные в рамках изучения курса «Культурология» 15. а) «Западный человек».</p> <p>14. б) «Восточный человек»</p> <p>14.3. Составьте основные пункты рассуждения по теме: «Русский характер» 9. 2. Рассмотрите мировые религии по трем основным моментам: -религиозное сознание, -культовая деятельность и -религиозные организации. Имейте в виду, что они тесно связаны, взаимодействуют и образуют целостную религиозную систему. 10. 11.</p>
Основы российской государственности		
УК-5.1	Анализирует современное состояние общества на основе знания исторической ретроспективы и основ социального анализа	<p>Примерные вопросы к зачёту:</p> <ol style="list-style-type: none"> 1. Современная Россия: ключевые социально-экономические параметры. 2. Российский федерализм. 3. Цивилизационный подход в социальных науках. 4. Государство-нация и государство-цивилизация: общее и особенное. 5. Государство, власть, легитимность: понятия и определения. 6. Ценностные принципы российской цивилизации: подходы и идеи. 7. Исторические особенности формирования российской цивилизации. 8. Роль и миссия России в представлении отечественных мыслителей (П.Я. Чаадаев, Н.Я. Данилевский, В.Л. Цымбурский). 9. Мировоззрение как феномен.

		<p>10. Современные теории идентичности.</p> <p>11. Системная модель мировоззрения («человек-семья-общество-государство-страна»).</p> <p>12. Основы конституционного строя России.</p> <p>13. Основные ветви и уровни публичной власти в современной России.</p> <p>14. Традиционные духовно-нравственные ценности.</p> <p>15. Основы российской внешней политики (на материалах Концепции внешней политики и Стратегии национальной безопасности).</p> <p>16. Россия и глобальные вызовы.</p>
УК-5.2	Интерпретирует проблемы современности с позиций этики и философских знаний	<p>Примерные темы докладов:</p> <p>1. Евразийские цивилизации: перечень, специфика, историческая динамика.</p> <p>2. Россия: национальное государство, государство-нация или государство-цивилизация?</p> <p>3. Современные модели идентичности: актуальность для России.</p> <p>4. Ценностные вызовы современного российского общества.</p> <p>5. Стратегическое развитие России: возможности и сценарии.</p> <p>6. Патриотизм и традиционные ценности как сюжеты государственной политики.</p> <p>7. Цивилизации в эпоху глобализации: ключевые вызовы и особенности.</p> <p>8. Российское мировоззрение в региональной перспективе.</p> <p>9. Государственная политика в области политической социализации: ключевые проблемы и возможные решения.</p> <p>10. Ценностное начало в Основном законе: конституционное проектирование в современном мире</p>
УК-5.3	Демонстрирует понимание общего и особенного в развитии цивилизаций, религиозно-культурных отличий и ценностей локальных культур	<p>Примерные тесты:</p> <p>1. Действующая Конституция Российской Федерации была принята...</p> <p>А) ... в 2020 году</p> <p>Б) ... в 2000 году</p> <p>В) ... в 1995 году</p> <p>Г) ... в 1993 году</p> <p>2. Этап «цветущей сложности» в цивилизационном развитии выделял...</p> <p>А) ... Константин Леонтьев</p> <p>Б) ... Арнольд Тойнби</p> <p>В) ... Уильям Макнил</p> <p>Г) ... Вадим Цымбурский</p> <p>3. Какой (какие) из этих органов государственной власти РФ не входит (не входят) ни в одну из её ветвей?</p> <p>А) Счетная Палата</p> <p>Б) Федеральное агентство по делам молодёжи</p> <p>В) Совет Федерации</p> <p>Г) Президент</p> <p>4. «Система мероприятий и инструментов государственной политики, обеспечивающих в рамках реализации ключевых государственных функций достижение приоритетов и целей государственной политики в сфере социально-экономического развития и безопасности» - это...</p> <p>А) Закон</p> <p>Б) Государственный бюджет</p>

		В) Государственная программа Г) Местное самоуправление
УК-6 - Способен управлять своим временем, выстраивать и реализовывать траекторию саморазвития на основе принципов образования в течение всей жизни		
Личностно-профессиональное саморазвитие		
УК-6.1	Использует инструменты и методы управления временем при выполнении конкретных задач, проектов, при достижении поставленных целей	<p>Перечень теоретических вопросов к зачету: Тест: Выберите правильный ответ 1. Постоянное откладывание дел на потом, нежелание выполнять определенные обязанности – это: а) перфекционизм; б) абьюзерство; в) прокрастинация; г) тайм-менеджмент. 2. Умение по собственной инициативе ставить цели и находить пути их решения характеризует человека как: а) решительного; б) целеустремленного; в) настойчивого; г) самостоятельного.</p> <p>Тематика сообщений и докладов 1. Матрица Эйзенхауэра (принцип Эйзенхауэра или Метод Эйзенхауэра) 2. Принцип Парето (закон Парето или принцип 20/80) 3. Хронометраж 4. Список задач или to do list. 5. Постановка целей по схеме SMART.</p> <p>Практическое задание Подберите блок диагностических методик, способных отследить личностно-профессиональное саморазвитие работника направления, по которому Вы обучаетесь. Обоснуйте.</p>
УК-6.2	Определяет приоритеты собственной деятельности, личностного развития и профессионального роста	<p>Перечень теоретических вопросов к зачету: Тест: Выберите правильный ответ 1. Подлинная (достигнутая) идентичность является показателем психической ... человека, его способности самостоятельно решать проблемы, которые ставит перед ним жизнь, и самому нести ответственность за принятые решения. а) зрелости; б) инфантильности; в) кризисности; г) молодости. 2. Человека как индивида характеризует: а) индивидуальный стиль деятельности; б) мотивационная направленность; в) моральные качества;</p>

		<p>г) средний рост.</p> <p>Тематика сообщений и докладов</p> <ol style="list-style-type: none"> 1. Понятие профессионально-личностное саморазвитие в трудах отечественных и зарубежных исследователей. 2. Особенности профессионального самосознания у представителей разных профессий. 3. Стадии профессионального развития. 4. Самоактуализация как высший уровень саморазвития личности. 5. Стадии профессионального развития Д. Сьюпера. 6. Адаптационная модель саморазвития. 7. Причины профессиональной деформации. 8. Профилактика профессиональной деформации. 9. Кризис профессионального саморазвития: причины, пути развития. 10. Креативная личность: понятие, признаки, приемы развития профессиональной креативности. 11. Стресс: его причины и профилактика. <p>Практическое задание</p> <p>Какие решения можете принять Вы, как директор предприятия того направления, по которому Вы обучаетесь, по мотивации личностно-ориентированного саморазвития работников. Обоснуйте.</p>
УК-6.3	Оценивает требования рынка труда и предложения образовательных услуг для выстраивания траектории собственного профессионального роста	<p>Перечень теоретических вопросов к зачету</p> <p>Тест: Выберите правильный ответ</p> <ol style="list-style-type: none"> 1. Оценка личностью себя, своих возможностей, личностных качеств и места в системе межличностных отношений называется: <ol style="list-style-type: none"> а) самопрезентацией; б) сомовосприятием; в) самоощущением; г) самооценкой. 2. К качествам, определяющим ... , относятся гибкость, профессиональная мобильность, умение «презентовать себя»; владение методами решения большого класса профессиональных задач, способность справляться с различными профессиональными проблемами, уверенность в себе, ответственность, ориентация на успех, готовность постоянно обогащать свой опыт. <ol style="list-style-type: none"> а) опыт специалиста; б) профессиональную деформацию специалиста в) конкурентоспособность специалиста; г) другое. <p>Тематика задания</p> <p>На основании составленного психологического автопортрета составьте траекторию собственного профессионального роста в соответствии с требованиями рынка труда.</p> <p>Практическое задание</p> <p>Продиагностируйте себя минимум по семи диагностическим методикам и составьте психологический автопортрет по</p>

		<p>следующему плану:</p> <ol style="list-style-type: none"> 1. Название теста. 2. Результат теста. 3. Распишите как этот результат проявляется именно у вас; 4. Пропишите рекомендации себе для личностно-ориентированного саморазвития.
Учебная - ознакомительная практика		
УК-6.1	Использует инструменты и методы управления временем при выполнении конкретных задач, проектов, при достижении поставленных целей	<ol style="list-style-type: none"> 1. Ознакомиться с норматив-но-правовыми документами, на основе которых строится деятельность образовательного учреждения. 2. Проанализировать направления и содержание деятельности психологической службы или педагога-психолога в организации. 3. Осуществить психологический анализ групповых учебных или внеучебных занятий.
УК-6.2	Определяет приоритеты собственной деятельности, личностного развития и профессионального роста	<ol style="list-style-type: none"> 1. Осуществить проектирование рабочей программы, направленной на решение профессиональных психолого-педагогических задач в соответствии с требованиями образовательной организации. 2. Провести психологическую диагностику субъектов, составить психологические заключения и разработать рекомендации по ее результатам. 3. Провести мероприятия, ориентированное на психологическое просвещение участников образовательных отношений.
УК-6.3	Оценивает требования рынка труда и предложения образовательных услуг для выстраивания траектории собственного профессионального роста	<ol style="list-style-type: none"> 1. Провести психологическую диагностику субъектов, составить психологические заключения и разработать рекомендации по ее результатам. 2. Провести мероприятия, ориентированное на психологическое просвещение участников образовательных отношений. 3. Подготовить отчетную документацию (письменный отчет) по итогам практики.
Культура и имидж современного человека¹		
УК-6.1	Использует инструменты и методы управления временем при выполнении конкретных задач, проектов, при достижении поставленных целей	<p>Теоретические вопросы:</p> <ol style="list-style-type: none"> 1. Может ли человек в период детства отчетливо осознать свой гендер? 2. Какой возраст человека, на Ваш взгляд, является оптимальным для создания семьи? 3. Основные театральные жары. 4. Основная проблематика кинотеории. 5. Какими терминами моды можно охарактеризовать ваш повседневный стиль? 6. На какие группы разделяется одежда по назначению? 7. Проанализируйте музыкальные стили с точки зрения возможности и уместности их использования в профессиональной деятельности. Где и как может звучать и использоваться эта музыка? 8. Что такое языковой эстетический идеал?

¹ Факультативная дисциплина «Культура и имидж современного человека» включена в ООП решением ученого совета от 28.02.2024, протокол № 5.

		<p>9. Понятие модели «Имидж современного человека».</p> <p>Практические задания:</p> <p>1. <i>Вспомните, пожалуйста, сказку о Золушке, которую Вы читали в детстве. Что в этой сказке является определяющим для поведения героев: пол или гендер?</i> Золушка – восхваляется безропотность женщины, женщина обязательно должна быть рукодельницей, награда же за терпение – хороший жених. Сводные сестры Золушки – «ленивицы» обычно наказываются. Мачеха – авторитаризм «мачех» в сказках – великое зло. Мужчина, неспособный подчинить себе женщину, осуждается. Сказок, в которых основной персонаж – женщина-богатырка, значительно меньше. Сказки, где главное действующее лицо – мужчина, - это в основном сказки, в которых желанным «призом» герою становится невеста, а также прилагающиеся к ней богатство и признание. <i>(Для сказок определяющим является признание половой принадлежности. В них нет места гендеру).</i></p> <p>2. <i>Поясните смысл высказывания современного социолога:</i> «Сожительство - это договор частный, никого, кроме двоих, не касающийся. Брак - это договор с обществом, затрагивающий, в том числе, и детей». <i>Что имеет в виду автор?</i></p> <p>3. Схема анализа театральной постановки: I. Характеристика пьесы/сценария 1. Идеино-тематическая основа сценария и его сюжет. 2. Основной конфликт. 3. Сценарно-режиссерский ход. 4. Жанр сценария (эпизода). 5. Композиция сценария (экспозиция, завязка, эпизоды, кульминация, развязка). 6. Событийный ряд (исходное, основное, центральное, главное, финальное). 7. Выразительные средства, заложенные в сценарии. 8. Приемы активизации зрителя, заложенные в сценарии.</p> <p>4. Проведите разбор киноматериала по следующей схеме: 1. Тема и идея фильма; жанр. 2. История фильма: от сценария и периода создания до публичного показа (акт международного признания). 3. Соотношение с духом времени, своеобразие мироощущения автора в контексте художественно-исторических событий XX века. 4. Место фильма в творчестве данного режиссёра. 5. Особенности киноязыка, эстетики. Анализ всех средств выразительности (операторская работа, актёрская игра, музыка, монтаж и т.д.). Авторский коллектив создателей. 6. Мнение кинокритики.</p> <p>5. Посмотрите фрагмент фильма «Круэлла» и ответьте на вопрос: какой исторический период представлен в видео, судя по</p>
--	--	--

		<p>стилю одежды героев? Выберите персонажа, который Вам понравился, и опишите образ героя.</p> <p>6. Рассмотрите фотографии и дайте оценку изображенному по следующим критериям: – вещи соответствуют/ не соответствуют друг другу; – одежда и аксессуары подобраны профессионалом / не профессионалом. Выскажите свое мнение о каждом образе, используя в описании слова «стиль», «цвет», «паттерн», «материал», «фактура», «принт» и др.</p> <p>7. Укажите по одному музыкальному произведению любого стиля, которые вы будете использовать: а) для отдыха в веселой компании; б) для активизации мозговой деятельности и концентрации внимания; в) в качестве арттерапии.</p> <p>8. Проанализируйте речь современного молодого человека/подростка (по выбору). Как вы определите уровень эстетики речи с точки зрения языкового эстетического идеала?</p> <p>9. Интерактивный опрос (приложение «Облако слов»: «Что такое имидж? Из чего складывается имидж? Зачем он нужен современному человеку?»)</p>
УК-6.2	<p>Определяет приоритеты собственной деятельности, личностного развития и профессионального роста</p>	<p>Теоретические вопросы:</p> <ol style="list-style-type: none"> 1. Является ли, на Ваш взгляд, пол человека препятствием для достижения личных и профессиональных целей? 2. Может ли семья сформировать приоритеты личностного развития и профессионального самоопределения ребенка? 3. Охарактеризуйте основные этапы развития театрального искусства. 4. Охарактеризуйте пути развития кинематографа на рубеже XX-XIX вв 5. Какие модные стили можно назвать классическими и каковы их черты? 6. Каковы основные требования к деловому дресс-коду? 7. В какой музыкальной культуре мы живем? Классно или опасно? 8. Какое место занимает культура речи в личностном развитии и профессиональной карьере человека? 9. Социокультурные особенности восприятия имиджа. <p>Практические задания:</p> <p>1. <i>Вставьте пропущенные в тексте слова. Именно они помогут понять, известны ли Вам стереотипы, связанные с определением половой принадлежности современной личности.</i></p> <p>– Многие работодатели предпочитают нанимать на ответственные должности ... не потому, что те лучше справляются. Просто они считают, что ... с большой вероятностью уйдёт в декретный отпуск, проработав год или два.</p> <p>– При одинаковых достижениях ... повышают чаще (в основном по той же причине).</p> <p>– Если ... повышают, окружающие воспринимают это как его успех. Если повышают ..., это часто объясняют тем, что ... флиртвала с начальником или даже состоит с ним в тайных отношениях.</p> <p>– Когда новый человек знакомится с несколькими представителями компании, он всегда считает, что главным является ... (этот стереотип часто обыгрывается в фильмах и сериалах).</p>

	<p><i>2. Формулируем собственное мнение</i> <i>Формой современных неофициальных союзов, обнаруженной учеными 10-15 лет назад, является «гостевой брак». Состоящие в гостевых браках люди не только не расписаны, они даже периодически или постоянно живут порознь. «У них очень тесные эмоциональные отношения, нет сексуальных партнеров «на стороне», возможно, существует какой-то общий бюджет и долговременные планы. Они сами считают себя общностью, но пока им по каким-то причинам удобнее жить отдельно».</i> <i>Согласно исследованию ФОМ, в гостевых браках состоят около 7 процентов россиян старше 18 лет».</i> <i>Какие браки могут еще составить конкуренцию для официального или традиционного?</i></p> <p><i>3. Разберите режиссёрский замысел театральной постановки.</i> 1. Сверхзадача. 2. Определение «живых» героев и определение ролей. 3. Композиция постановки. 4. Атмосфера (постановки, каждого эпизода). 5. Темпо-ритм (постановки, каждого эпизода). 8. Декоративное оформление. 9. Мизансценирование. 10. Музыкально-шумовая партитура. 11. Световое оформление.</p> <p><i>4. Сравнительный анализ литературного источника и киноверсии</i> 1. Определить, что можно снять в литературном первоисточнике, а что невозможно, необходимы ли изменения в сюжете или деталях для перевода оригинала на киноязык. 2. Сравнить и сценарий по стилю, подаче материала, проработке образов. 3. Проанализировать все элементы кинотекста с целью определения главного метода и поэтики творчества режиссёра: "синтез искусств", "киноэстетика" (орнаментальность, символизм, условность изображения, каноничность, плоскостность, описательность).</p> <p>5. Выберите супергероя из фильма или мультфильма и создайте для него профиль, где будет его имя, суперсилы, слабости, любимые магазины. Напишите о том, как он собирается менять мир моды. Подготовьте интересные и смешные атрибуты одежды супергероя. Сравните его традиционный и шуточный наряды, выявите плюсы и минусы данных образов.</p> <p>6. Сегодня актуальны проблемами экологии и климата, они наверняка слышали о «быстрой моде» и ее негативном влиянии на окружающую среду. К счастью, многие борются с этой проблемой, включая модельеров. Дизайнер Данит Пелег, озадаченная проблемой негативного влияния «быстрой моды» на окружающую среду, придумала альтернативу обычной одежде, которая поможет избежать экологической катастрофы. Рассмотрите коллаж с работами Данит Пелег и поделитесь своими идеями о том, что они иллюстрируют и какое решение предлагается.</p> <p>7. Конкурс на самый бессмысленный и примитивный текст современной песни.</p> <p>8. Составьте программу развития качеств речи как части личностного саморазвития.</p>
--	---

		9.Практическое задание: Тест «Кто я?»
УК-6.3	Оценивает требования рынка труда и предложения образовательных услуг для выстраивания траектории собственного профессионального роста	<p>Теоретические вопросы:</p> <ol style="list-style-type: none"> 1. Почему, на Ваш взгляд, люди решаются на смену пола? Каким образом гендерное самоопределение связано с социальным и профессиональным становлением современной личности? 2. Чем, на Ваш взгляд, объясняется процесс формирования семейных династий в рамках общей профессиональной деятельности? 3. Расскажите об основных элементах театрального действия и их роли в театральной постановке (акты, действия, ремарки, актёр, актёрский ансамбль, режиссёр, костюмер, декоратор, реквизитор и пр.) Сопроводите свои рассуждения примерами. 4. «Авторский» кинематограф и его особенности 5. Какое значение имеет мода в процессе профессиональной самореализации личности? 6. Какие мужские/женские стили одежды Вам известны? 7. Беременным женщинам советуют слушать музыку Моцарта, потому что, по результатам исследований, это положительно влияет на развитие интеллекта ребенка. Другие исследователи не согласны с этим. Изучите научные концепции, как музыка влияет на мозг человека. Выскажите свое мнение по этому поводу. 8. Определите содержание понятия «речевая культура человека». В чем его отличие от понятия «культура речи»? 9. Значение знаний о «базовом имидже». <p>Практические задания:</p> <ol style="list-style-type: none"> 1. <i>Обратитесь к современным словарям и объясните несколько терминов, напрямую связанных с понятием «гендер», поскольку они встречаются в литературе и прессе всё чаще:</i> <ul style="list-style-type: none"> • гендерная идентичность – (внутреннее самоощущение принадлежности к определенному полу, стремление выглядеть и вести себя определенным образом (не связано с половой ориентацией)); • постгендеризм – (социальное движение за полное устранение гендерных различий в человеческом обществе); • метросексуал – (современный мужчина, которому свойственны женские особенности поведения (стремление выглядеть стильно и ухоженно), взгляды на отношения и отсутствие гендерных стереотипов); • ретросексуал – (мужчина, отстаивающий стереотипные (традиционные) взгляды на отношения мужчин и женщин). <i>Составьте небольшое повествование об особенностях современного мира, используя данные понятия</i> 2. С распространенным мнением «Если мужчина и женщина проживают совместно, ведут общее хозяйство, их можно назвать мужем и женой, даже если они не заключили официального брака», согласились 64% опрошенных, не согласились всего 24%. <i>А вы согласились бы с этим мнением? Ответ обоснуйте.</i> 3. <i>Попробуйте написать театральную рецензию по следующему плану:</i> <ol style="list-style-type: none"> 1. Название спектакля, режиссер, театр (основные сведения), дата постановки. 2. Данные об авторе пьесы, режиссере-постановщике.

	<p>3. Сюжетная линия произведения, главные эпизоды (следует аргументировать выбор).</p> <p>4. Творческий замысел автора и его реализация (авторские: тема, идея, проблематика; особенности и отличие режиссерского замысла от текста пьесы).</p> <p>5. Жанровые особенности постановки, композиция спектакля.</p> <p>6. Оценка актерской игры.</p> <p>7. Основные проблемы, поднимаемые автором, их актуальность.</p> <p>8. Особенности режиссерской интерпретации текста (неожиданное использование средств театрализации, особенности сценографии, музыкального сопровождения, спецэффектов...).</p> <p>9. Общее впечатление рецензента о спектакле (насколько постановке присуща новизна режиссерской интерпретации, оправдались ли ваши ожидания относительно увиденного).</p> <p><u>Цель рецензии</u> — информировать о новом произведении, дать ему критическую оценку, указать на сильные и слабые его стороны. Рецензия должна привлечь внимание общественности к исследуемому вопросу и подсказать, что стоит ее внимания, а что — нет.</p> <p><i>4. Напишите небольшую рецензию на фильм по следующей схеме:</i></p> <p>Шаг № 1 – просмотр фильма. Если смотрите дома, то сразу делайте заметки о своих впечатлениях. Если в кинотеатре, то запишите их после сеанса. Почитайте интервью режиссёра, посмотрите разные публикации о фильме.</p> <p>Шаг № 2 – вступление. Вначале рецензии необходимо указать название фильма и режиссёра, а также дать короткое описание сюжета фильма, идеи, и при необходимости назвать задействованных в фильме актеров. Очень важно оставить интригу нераскрытой. Не пересказывайте содержание фильма. Если краткое изложение никак не удаётся – возьмите в качестве примера киноанонс или текст с афиши.</p> <p>Шаг № 3 – анализ фильма. Проанализируйте структуру фильма, замысел автора, художественную ценность фильма, режиссёрскую и операторскую работу, актёрские роли и т.д. Обратите внимание на жанр, на визуальное решение фильма, на музыку, на детали. Остановитесь на какой-то особенности фильма, которая больше всего Вас впечатлила. Подкрепите своё мнение примерами и цитатами из фильма.</p> <p>Шаг № 4 – личные впечатления. Опишите свои личные впечатления, если посчитаете это необходимым. Но при этом отметьте, что это Ваше субъективное мнение.</p> <p>Не давайте фильму предвзятых или оскорбительных оценок.</p> <p>Шаг № 5 – выводы. Завершите рецензию выводом. Он должен подтверждать начальный тезис и служить неким ориентиром: смотреть читателю этот фильм или нет. Для какой аудитории этот фильм? Что именно получит зритель после просмотра? Вывод должен быть написан интересно – это хороший способ поставить точку.</p> <p>Придерживайтесь одного тона на протяжении всего текста: сразу решите, будет он полезно-информативным, развлекательно-весёлым или серьёзно-назидательным. Стилистическое единство – признак качественного текста и залог того, что твою рецензию заслуженно воспримут.</p> <p><i>5. На примерах из рекламы проиллюстрировать следующие инструменты создания имиджа:</i></p> <ul style="list-style-type: none"> – создание форматов; – вербализация; – мифологизация. <p><i>6. Проиллюстрируйте значимость визуального компонента для имиджа женщины-политика на различных примерах:</i></p> <ul style="list-style-type: none"> – на примере эволюции имиджа Председателя Совета Федерации Федерального Собрания Российской Федерации В.
--	--

		<p>Матвиенко; – на примере имиджа бывшего канцлера Германии Ангелы Меркель или других известных женщин-политиков.</p> <p>7. Представьте, что вы работодатель, который проводит собеседование с соискателями вакансии в вашем учреждении. Вы встретили его еще на парковке возле здания и услышали, какую музыку он слушает в машине. Может ли это повлиять на ваше решение? В каком случае вы откажете соискателю, исходя из того, что вы услышали, и почему?</p> <p>8. Американскими исследователями установлено, что наиболее частые причины, по которым отказывают в работе, являются: 1) жалкий внешний вид; 2) манеры зазнайки; 3) неумение изъясняться, плохая речь. А вот формулировка «мало знаний по профессии» оказалась лишь на 27 месте.</p> <p>9. Нарисуйте словесный портрет человека, у которого «хорошая речь». Как эстетика речи связана с этическим компонентом?</p> <p>10. Разработать «Кодекс имиджирования» делового человека.</p>
--	--	---

УК-7 - Способен поддерживать должный уровень физической подготовленности для обеспечения полноценной социальной и профессиональной деятельности

Физическая культура и спорт

УК-7.1	<p>Выбирает здоровьесберегающие технологии для поддержания здорового образа жизни с учетом физиологических особенностей организма и условий реализации профессиональной деятельности</p>	<p>Теоретические вопросы к зачету</p> <ol style="list-style-type: none"> 1. Назвать причины возникновения физической культуры и спорта. 2. Перечислить средства физической культуры. 3. Дать характеристику уровням сформированности физической культуры личности. 4. Связь физического воспитания с другими видами воспитания. 5. Назвать методические принципы физического воспитания. 6. Перечислить методы физического воспитания. 7. Особенности организации самостоятельных занятий по физической культуре. 8. Название и задачи профессионально-прикладной физической подготовки. 9. Цель и задачи производственной физической культуры. 10. Формы производственной физической культуры. 11. Основные требования к составлению комплексов производственной физической культуры с учетом профессии. 12. Физические качества и их роль в профессиональной подготовке студентов. 13. Определение силы и способы ее воспитания. 14. Определение гибкости и способы ее воспитания. 15. Определение выносливости и способы ее воспитания. 16. Определение координационных способностей и способы их воспитания. 17. Определение быстроты и способы ее воспитания. 18. Определение спорта и его роль в профессиональной подготовке студентов. 19. Комплекс ГТО и его роль в физическом воспитании человека. 20. Дать характеристику современным оздоровительным технологиям
--------	--	--

<p>УК-7.2</p>	<p>Планирует свое рабочее и свободное время для оптимального сочетания физической и умственной нагрузки и обеспечения работоспособности</p>	<p>Практические задания:</p> <p>1. Определить с помощью критериев свой уровень сформированности физической культуры личности; Критериями, по которым можно судить о сформированности физической культуры личности, выступают объективные и субъективные показатели. Опираясь на них, можно выявить существенные свойства и меру проявления физической культуры в деятельности. К ним относятся:</p> <ol style="list-style-type: none"> 1. степень сформированности потребности в физической культуре и способы ее удовлетворения; 2. интенсивность участия в физкультурно-спортивной деятельности (затрачиваемое время, регулярность); 3. характер сложности и творческий уровень этой деятельности; 4. выраженность эмоционально-волевых и нравственных проявлений личности в физкультурно-спортивной деятельности (самостоятельность, настойчивость, целеустремленность, самообладание, коллективизм, патриотизм, трудолюбие, ответственность, дисциплинированность); 5. степень удовлетворенности и отношение к выполняемой деятельности; 6. проявление самодеятельности, самоорганизации, самообразования, самовоспитания и самосовершенствования в физической культуре; 7. уровень физического совершенства и отношение к нему; 8. владение средствами, методами, умениями и навыками, необходимыми для физического совершенствования; 9. системность, глубина и гибкость усвоения научно-практических знаний по физической культуре для творческого использования в практике физкультурно-спортивной деятельности; 10. широта диапазона и регулярность использования знаний, умений, навыков и опыта физкультурно-спортивной деятельности в организации здорового стиля жизни, в учебной и профессиональной деятельности. <p>2. Составить комплекс производственной гимнастики с учетом профессиональной деятельности и характера труда, включив упражнения для профилактики профессиональных заболеваний. При составлении необходимо придерживаться методики. Методика производственной гимнастики включает два компонента: методику составления комплексов производственной гимнастики и методику их проведения в режиме рабочего дня.</p> <p>Методики составления и проведения комплексов в различных видах производственной гимнастики имеют существенные отличия. Если место вводной гимнастики определено четко — до начала работы, то время проведения других видов производственной гимнастики во многом зависит от динамики работоспособности человека в течение трудового дня. Типовая схема вводной гимнастики разработана ведущим специалистом производственной гимнастики Нифонтовой включает:</p> <ol style="list-style-type: none"> 1. упражнения организующего характера; 2. упражнения для мышц туловища, рук и ног; 3. упражнения общего воздействия; 4. упражнения для мышц туловища, рук, ног с маховыми элементами; 5—8. специальные упражнения. <p>Для людей, занятых тяжелым физическим трудом, в комплекс вводной гимнастики рекомендуется включать простые по координации движения динамического характера. Они позволяют последовательно вовлекать в активную деятельность различные группы мышц. Общая нагрузка при выполнении упражнений постепенно увеличивается к последней четверти комплекса.</p> <p>Лицам, занятым трудом средней тяжести, подойдут динамические с широкой амплитудой упражнения для группы мышц, которые во время работы не задействованы. Максимум нагрузки должен приходиться на середину комплекса.</p> <p>Для тех, чей труд связан с длительным напряжением внимания, зрения, но не отличается большими физическими усилиями,</p>
---------------	---	---


		<p>вводная гимнастика насыщается комбинированными динамическими упражнениями, в которых заняты различные группы мышц. Максимальная физическая нагрузка приходится на первую треть комплекса. Если предстоит интенсивная умственная работа, то чтобы сократить период вработывания, рекомендуется произвольное напряжение мышц конечностей умеренной или средней интенсивности в течение 5—10 с. Если нужно быстро настроиться и включиться в работу, дополнительное напряжение скелетных мышц в специальных упражнениях должно быть выше.</p> <p>Условия труда, рабочая поза могут неблагоприятно влиять на организм. В этих случаях рекомендуется включать упражнения, имеющие профилактическую направленность. К примеру, работа, выполняемая с постоянным наклоном туловища вперед, может привести к повышенному искривлению позвоночника в грудной части, поэтому комплекс упражнений должен быть направлен на то, чтобы улучшать осанку и препятствовать появлению «круглой» спины.</p> <p>Для вводной гимнастики часто используют упражнения с возрастающим темпом движений — от медленного до умеренного, от умеренного до повышенного. При этом рекомендуется развивать темп, превышающий средний темп работы. Но чтобы выполнение комплекса вводной гимнастики не вызывало чувства усталости, необходимо соблюдать определенные правила:</p> <ol style="list-style-type: none"> 2. во время упражнений занимающиеся испытывают чувство посильной и приятной мышечной работы; 3. важно создавать легкое тонизирующее состояние основных работающих мышечных групп; 4. вводную гимнастику следует заканчивать двумя упражнениями, одно из которых снимет излишнее возбуждение, а другое — поможет настроиться на предстоящую работу. 5. после выполнения всего комплекса у занимающихся не должно появляться желание отдохнуть. <p>3. Подобрать упражнения, направленные на развитие физических качеств, необходимых в профессиональной деятельности.</p>
УК-7.3	Соблюдает и пропагандирует нормы здорового образа жизни в различных жизненных ситуациях и в профессиональной деятельности	<p>Комплексные задания:</p> <p>1. Составить и выполнить комплекс производственной гимнастики с учетом профессиональной деятельности и характера труда, включив упражнения для профилактики профессиональных заболеваний;</p> <p>Производственная гимнастика — это комплексы специальных упражнений, применяемых в режиме рабочего дня, чтобы повысить общую и профессиональную работоспособность, а также с целью профилактики и восстановления.</p> <p>Видами (формами) производственной гимнастики являются: вводная гимнастика, физкультурная пауза, физкультурная минутка, микропауза активного отдыха.</p> <p>При построении комплексов упражнения необходимо учитывать:</p> <ol style="list-style-type: none"> 1. рабочую позу (стоя или сидя), положение туловища (согнутое или прямое, свободное или напряженное); 2. рабочие движения (быстрые или медленные, амплитуда движения, их симметричность или асимметричность, однообразие или разнообразие, степень напряженности движений); 3. характер трудовой деятельности (нагрузка на органы чувств, психическая и нервно-мышечная нагрузка, сложность и интенсивность мыслительных процессов, эмоциональная нагрузка, необходимая точность и повторяемость движений, монотонность труда); 4. степень и характер усталости по субъективным показателям (рассеянное внимание, головная боль, ощущение болей в мышцах, раздражительность); 5. возможные отклонения в здоровье, требующие индивидуального подхода при составлении комплексов производственной гимнастики; 6. санитарно-гигиеническое состояние места занятий (обычно комплексы проводятся на рабочих местах). <p>Пример составления комплекса гимнастики для лиц, занятых малоподвижным трудом:</p> <ol style="list-style-type: none"> 1. Упр. 1. Исходное положение - основная стойка. Ходьба на месте 25—30 с. 2. Упр. 2. И. п. - о. с. 1 - дугой внутрь, правую руку вверх (+). 2 - то же левой, встать на носки, потянуться вверх руками (+).

		<p>3-4 —и. п. (-). Повторить 2—3 раза.</p> <p>3.Упр. 3. И. п.- руки на поясе, 1 - прыжок, ноги скрестно. 2 - прыжок, ноги врозь. Скрестное положение ног менять поочередно. 15—20 с. Ходьба на месте 15—20 с</p> <p>4.Упр. 4. И. п. - о. с. 1 - встречный мах руками: левая вверх, правая назад, 2 - изменить положение рук. Окончание движения рук закончить небольшим рывком. Повторить 6-8 раз.Упр. 5. И. п.- стойка ноги врозь, кисти сплетены. 1-4 - руки вверх, круг туловищем вправо. То же в другую сторону. Повторить 6-8 раз в каждую сторону.</p> <p>5.Упр. 6. И. п. 1 - с небольшим поворотом туловища направо, мах левой согнутой ногой назад, правой рукой коснуться голеностопного сустава, левой рукой произвольное движение, способствующее удержанию равновесия. -2 - то же в другую сторону. Повторить 8-10 раз.</p> <p>6.Упр. 7. И. п. - о. с. 8-10 небольших махов вперед и назад расслабленной ногой с «мазком» лоском по полу. В конце каждого маха приподняться на носке. Руки произвольно в стороны для удержания равновесия. То же, стоя на другой ноге. По окончании упражнения выполнить 2-3 парных дыхания.</p> <p>7.Упр. 8. И. п. - о. с. 1 - руки в стороны, правую ногу вперед на носок. 2 — слегка приседая на левой ноге, правую с несильным пристукиванием на пятку. Руки повернуть ладонями вверх. 3 - с пристукиванием ступней правую ногу поставить рядом с левой и приподнять левую, руки на пояс. «И» - пристукнуть левой ступней, приподнять правую ступню. 4 — пристукнуть правой ступней.</p> <p>2.Выполнить упражнения, направленные на развитие профессионально важного физического качества, комплекса контрольных упражнений;</p> <p>3. Выполнить комплекс утренней гигиенической гимнастики. Заполнить таблицу самоконтроля: измерить ЧСС до и после выполнения комплекса и оценить самочувствие</p> <p style="text-align: center;">Таблица самоконтроля</p> <table border="1" data-bbox="636 842 1883 1145"> <thead> <tr> <th data-bbox="636 842 958 906" rowspan="2">Наименование показателя</th> <th colspan="3" data-bbox="958 842 1883 906">Дата</th> </tr> <tr> <th data-bbox="958 906 1267 967"></th> <th data-bbox="1267 906 1576 967"></th> <th data-bbox="1576 906 1883 967"></th> </tr> </thead> <tbody> <tr> <td data-bbox="636 967 958 1027">ЧСС (до выполнения)</td> <td data-bbox="958 967 1267 1027"></td> <td data-bbox="1267 967 1576 1027"></td> <td data-bbox="1576 967 1883 1027"></td> </tr> <tr> <td data-bbox="636 1027 958 1088">ЧСС (после)</td> <td data-bbox="958 1027 1267 1088"></td> <td data-bbox="1267 1027 1576 1088"></td> <td data-bbox="1576 1027 1883 1088"></td> </tr> <tr> <td data-bbox="636 1088 958 1145">Самочувствие</td> <td data-bbox="958 1088 1267 1145"></td> <td data-bbox="1267 1088 1576 1145"></td> <td data-bbox="1576 1088 1883 1145"></td> </tr> </tbody> </table>	Наименование показателя	Дата						ЧСС (до выполнения)				ЧСС (после)				Самочувствие			
Наименование показателя	Дата																				
ЧСС (до выполнения)																					
ЧСС (после)																					
Самочувствие																					

Элективные курсы по физической культуре и спорту







УК-7.1	<p>Выбирает здоровьесберегающие технологии для поддержания здорового образа жизни с учетом физиологических особенностей организма и условий реализации</p>	<p>Тестовые вопросы:</p> <p>1. Показателем хорошего самочувствия является? указание учителя желание заниматься спортом анкетирование учебная успеваемость</p> <p>2. Свозрастом максимальные показатели частоты сердечных сокращений: растут</p>
--------	--	---

	<p>профессиональной деятельности</p>	<p>не меняются снижаются изменяются по временам года</p> <p>3. Кто в футбольной команде может играть руками? бек форвард голкипер хавбек</p> <p>4. Лыжные гонки – это: бег на лыжах по дистанции спуск с горы на лыжах бег на лыжах со стрельбой катание на лыжах за буксиром</p> <p>5. Как определять пульс? пальцами на артерии у лучезапястного сустава глядя на себя в зеркало положив руку на солнечное сплетение сжав пальцы в замок</p> <p>6. Оздоровительная тренировка позволяет добиться: Максимального расслабления Улучшение физических качеств Рекордных на мировом уровне спортивных результатов Сокращения рабочего дня</p> <p>7. С какого расстояния пробивается пенальти в футболе? От 3-х до 5-ти метров 7 метров 11 метров от 15-ти до 20-ти метров</p> <p>8. В какие спортивные игры играют с мячом? бильярд большой теннис бадминтон керлинг</p> <p>9. Гиревой спорт – это вид спорта, направленный на развитие следующих качеств: скоростные качества силовые способности координационные способности гибкость</p> <p>10. Какие действия игрока разрешены правилами баскетбола? бег с мячом в руках передачи и броски мяча столкновения, удары, захваты, толчки, подножки</p>
--	--------------------------------------	--

		<p>разговоры с судьей во время игры</p> <p>11. Каковы отличительные черты соревновательной деятельности?</p> <p>наличие телевизионной трансляции</p> <p>выявление сильнейшего</p> <p>предварительное информирование о соревнованиях в газетах</p> <p>красивая форма на спортсменах</p>																																																																																																																										
УК-7.2	<p>Планирует свое рабочее и свободное время для оптимального сочетания физической и умственной нагрузки и обеспечения работоспособности</p>	<p>Примерный перечень практических заданий:</p> <ol style="list-style-type: none"> 1. Составьте комплекс упражнений для верхнего плечевого пояса. 2. Составьте комплекс упражнений для мышц туловища. 3. Измерьте ЧСС в начале и после тренировочного занятия, проанализируйте полученные данные. 4. Составьте комплекс упражнений для специальной медицинской группы. 5. Составьте и обоснуйте индивидуальный комплекс физических упражнений и доступных средств физической культуры (с указанием примерной дозировки). 																																																																																																																										
УК-7.3	<p>Соблюдает и пропагандирует нормы здорового образа жизни в различных жизненных ситуациях и в профессиональной деятельности</p>	<p>Задания из профессиональной области:</p> <p>Нормативы VI ступени ВФСК ГТО для мужчин</p> <div style="text-align: center;">  <p>Нормативы испытаний (тестов) Всероссийского физкультурно-спортивного комплекса «Готов к труду и обороне» (ГТО)</p> <p>VI СТУПЕНЬ (возрастная группа от 18 до 29 лет)* МУЖЧИНЫ</p> <table border="1"> <thead> <tr> <th rowspan="2">№ п/п</th> <th rowspan="2">Испытания (тесты)</th> <th colspan="6">Нормативы</th> </tr> <tr> <th colspan="3">от 18 до 24 лет</th> <th colspan="3">от 25 до 29 лет</th> </tr> </thead> <tbody> <tr> <td colspan="8" style="text-align: center;">Обязательные испытания (тесты)</td> </tr> <tr> <td></td> <td>Бег на 30 м (с)</td> <td>4,8</td> <td>4,6</td> <td>4,3</td> <td>5,4</td> <td>5,0</td> <td>4,6</td> </tr> <tr> <td rowspan="2">1.</td> <td>или бег на 60 м (с)</td> <td>9,0</td> <td>8,6</td> <td>7,9</td> <td>9,5</td> <td>9,1</td> <td>8,2</td> </tr> <tr> <td>или бег на 100 м (с)</td> <td>14,4</td> <td>14,1</td> <td>13,1</td> <td>15,1</td> <td>14,8</td> <td>13,8</td> </tr> <tr> <td>2.</td> <td>Бег на 3000 м (мин, с)</td> <td>14.30</td> <td>13.40</td> <td>12.00</td> <td>15.00</td> <td>14.40</td> <td>12.50</td> </tr> <tr> <td rowspan="3">3.</td> <td>Подтягивание из виса на высокой перекладине (количество раз)</td> <td>10</td> <td>12</td> <td>15</td> <td>7</td> <td>9</td> <td>13</td> </tr> <tr> <td>или сгибание и разгибание рук в упоре лежа на полу (количество раз)</td> <td>28</td> <td>32</td> <td>44</td> <td>22</td> <td>25</td> <td>39</td> </tr> <tr> <td>или рывок гири 16 кг (количество раз)</td> <td>21</td> <td>25</td> <td>43</td> <td>19</td> <td>23</td> <td>40</td> </tr> <tr> <td>4.</td> <td>Наклон вперед из положения стоя на гимнастической скамье (от уровня скамьи – см)</td> <td>+6</td> <td>+8</td> <td>+13</td> <td>+5</td> <td>+7</td> <td>+12</td> </tr> <tr> <td colspan="8" style="text-align: center;">Испытания (тесты) по выбору</td> </tr> <tr> <td>5.</td> <td>Челночный бег 3x10 м (с)</td> <td>8,0</td> <td>7,7</td> <td>7,1</td> <td>8,2</td> <td>7,9</td> <td>7,4</td> </tr> <tr> <td rowspan="2">6.</td> <td>Прыжок в длину с разбега (см)</td> <td>370</td> <td>380</td> <td>430</td> <td>–</td> <td>–</td> <td>–</td> </tr> <tr> <td>или прыжок в длину с места толчком двумя ногами (см)</td> <td>210</td> <td>225</td> <td>240</td> <td>205</td> <td>220</td> <td>235</td> </tr> <tr> <td>7.</td> <td>Метание спортивного снаряда весом 700 г (м)</td> <td>35</td> <td>35</td> <td>37</td> <td>35</td> <td>35</td> <td>37</td> </tr> </tbody> </table> </div> <p style="text-align: center;">Нормативы VI ступени ВФСК ГТО для женщин</p>	№ п/п	Испытания (тесты)	Нормативы						от 18 до 24 лет			от 25 до 29 лет			Обязательные испытания (тесты)									Бег на 30 м (с)	4,8	4,6	4,3	5,4	5,0	4,6	1.	или бег на 60 м (с)	9,0	8,6	7,9	9,5	9,1	8,2	или бег на 100 м (с)	14,4	14,1	13,1	15,1	14,8	13,8	2.	Бег на 3000 м (мин, с)	14.30	13.40	12.00	15.00	14.40	12.50	3.	Подтягивание из виса на высокой перекладине (количество раз)	10	12	15	7	9	13	или сгибание и разгибание рук в упоре лежа на полу (количество раз)	28	32	44	22	25	39	или рывок гири 16 кг (количество раз)	21	25	43	19	23	40	4.	Наклон вперед из положения стоя на гимнастической скамье (от уровня скамьи – см)	+6	+8	+13	+5	+7	+12	Испытания (тесты) по выбору								5.	Челночный бег 3x10 м (с)	8,0	7,7	7,1	8,2	7,9	7,4	6.	Прыжок в длину с разбега (см)	370	380	430	–	–	–	или прыжок в длину с места толчком двумя ногами (см)	210	225	240	205	220	235	7.	Метание спортивного снаряда весом 700 г (м)	35	35	37	35	35	37
№ п/п	Испытания (тесты)	Нормативы																																																																																																																										
		от 18 до 24 лет			от 25 до 29 лет																																																																																																																							
Обязательные испытания (тесты)																																																																																																																												
	Бег на 30 м (с)	4,8	4,6	4,3	5,4	5,0	4,6																																																																																																																					
1.	или бег на 60 м (с)	9,0	8,6	7,9	9,5	9,1	8,2																																																																																																																					
	или бег на 100 м (с)	14,4	14,1	13,1	15,1	14,8	13,8																																																																																																																					
2.	Бег на 3000 м (мин, с)	14.30	13.40	12.00	15.00	14.40	12.50																																																																																																																					
3.	Подтягивание из виса на высокой перекладине (количество раз)	10	12	15	7	9	13																																																																																																																					
	или сгибание и разгибание рук в упоре лежа на полу (количество раз)	28	32	44	22	25	39																																																																																																																					
	или рывок гири 16 кг (количество раз)	21	25	43	19	23	40																																																																																																																					
4.	Наклон вперед из положения стоя на гимнастической скамье (от уровня скамьи – см)	+6	+8	+13	+5	+7	+12																																																																																																																					
Испытания (тесты) по выбору																																																																																																																												
5.	Челночный бег 3x10 м (с)	8,0	7,7	7,1	8,2	7,9	7,4																																																																																																																					
6.	Прыжок в длину с разбега (см)	370	380	430	–	–	–																																																																																																																					
	или прыжок в длину с места толчком двумя ногами (см)	210	225	240	205	220	235																																																																																																																					
7.	Метание спортивного снаряда весом 700 г (м)	35	35	37	35	35	37																																																																																																																					

**Нормативы испытаний (тестов)
Всероссийского физкультурно-спортивного комплекса
«Готов к труду и обороне» (ГТО)**

VI СТУПЕНЬ
(возрастная группа от 18 до 29 лет)*
ЖЕНЩИНЫ

№ п/п	Испытания (тесты)	Нормативы					
		от 18 до 24 лет			от 25 до 29 лет		
							
Обязательные испытания (тесты)							
1	Бег на 30 м (с) или бег на 60 м (с) или бег на 100 м (с)	5,9 10,9 17,8	5,7 10,5 17,4	5,1 9,6 16,4	6,4 11,2 18,8	6,1 10,7 18,2	5,4 9,9 17,0
2	Бег на 2000 м (мин, с)	13.10	12.30	10.50	14.00	13.10	11.35
3	Подтягивание из виса лёжа на низкой перекладине 90 см (количество раз) или свисание и разгибание рук в упоре лёжа на полу (количество раз)	10	12	18	9	11	17
4	Наклон вперёд из положения стоя на гимнастической скамье (от уровня скамьи – см)	+8	+11	+16	+7	+9	+14
Испытания (тесты) по выбору							
5	Челночный бег 3x10 м (с)	9,0	8,8	8,2	9,3	9,0	8,7
6	Прыжок в длину с разбега (см) или прыжок в длину с места толчком двумя ногами (см)	270	290	320	–	–	–
7	Поднимание туловища из положения лёжа на спине (количество раз за 1 мин)	170	180	195	165	175	190
7	Поднимание туловища из положения лёжа на спине (количество раз за 1 мин)	32	35	43	24	29	37

Тесты промежуточного контроля физической подготовленности студентов 1-4 курсов специального медицинского отделения (юноши)

№ п / п	Контрольные упражнения	Оценка				
		5	4	3	2	1
1	Бег 30 м (сек)	5,5	5,9	6,3	6,7	7,1
2	12-минутный бег (м)	2100	1950	1800	1500	1200
3	Прыжки в длину с места (см) или приседание на 2-х ногах для студентов с опущением внутренних органов (кол-во раз)	230	220	210	200	190
		70	60	50	40	30
4	Подтягивание в висе (кол-во раз)	8	6	4	2	1

.						
5	Поднимание туловища из положения лежа на спине, ноги согнуты в коленях, руки за головой(кол-во раз)	40	30	20	10	5
6	Наклон вперед, стоя на гимнастической скамейке, ноги прямые на ширине ступни. Пальцы рук ниже или выше уровня скамейки (см)	5	0	+5	+10	+15

Примечание: для студентов с черепно-мозговой травмой или миопией свыше – 8D упр. 5 исключается, прыжок в длину с места заменяется приседанием.

Для студентов с пороком сердца упр. 1 исключается, а упр. 2 выполняется в объеме 70% от принятых норм.

Тесты промежуточного контроля физической подготовленности студентов 1-4 курсов специального медицинского отделения (девушки)

№ п / п	Контрольные упражнения	Оценка				
		5	4	3	2	1
1	Бег 30 м (сек)	6,4	7,0	7,4	7,8	8,3
2	12-минутный бег (м)	1200	1050	900	600	300
3	Прыжки в длину с места (см) или приседание на 2-х ногах для студентов с опущением внутренних органов (кол-во раз)	160	150	140	130	120
		50	40	30	20	10
4	Сгибание и разгибание рук в положении лежа на животе (кол-во раз)	50	40	30	20	10
5	Поднимание	30	20	15	10	5







		<table border="1"> <tr> <td>.</td> <td>туловища из положения лежа на спине, ноги согнуты в коленях, руки за головой (кол-во раз)</td> <td></td> <td></td> <td></td> <td></td> <td></td> </tr> <tr> <td>6.</td> <td>Наклон вперед, стоя на гимнастической скамейке, ноги прямые на ширине ступни. Пальцы рук ниже или выше уровня скамейки (см)</td> <td>10</td> <td>5</td> <td>0</td> <td>+5</td> <td>+10</td> </tr> </table> <p>Примечание: для студентов с черепно-мозговой травмой или миопией свыше – 8D упр. 5 исключается, прыжок в длину с места заменяется приседанием. Для студентов с пороком сердца упр. 1 исключается, а упр. 2 выполняется в объеме 70% от принятых норм.</p> <p>Примерная тематика рефератов:</p> <ol style="list-style-type: none"> 1. Диагноз и краткая характеристика заболевания студента. 2. Влияние заболевания на личную работоспособность и самочувствие. 3. Медицинские противопоказания при занятиях физическими упражнениями и применение других средств физической культуры при данном заболевании (диагнозе). 4. Физическая культура в общекультурной и профессиональной подготовке специалиста. 5. Физическая культура и спорт как социальные феномены общества. 6. Основы здорового образа жизни. 7. Общая физическая и специальная подготовка в системе физического воспитания. 8. Основы оздоровительной физической культуры. 9. Общие положения, организация и судейство соревнований. 10. Допинг и антидопинговый контроль. 11. Массаж, как средство реабилитации. 12. Лечебная физическая культура: средства и методы. 13. Подвижная игра, как средство и метод физического развития. 14. Тестирование уровня физического развития студентов. 15. Современные проблемы физической культуры и спорта. <p>Комплекс ГТО: история и современность</p>	.	туловища из положения лежа на спине, ноги согнуты в коленях, руки за головой (кол-во раз)						6.	Наклон вперед, стоя на гимнастической скамейке, ноги прямые на ширине ступни. Пальцы рук ниже или выше уровня скамейки (см)	10	5	0	+5	+10
.	туловища из положения лежа на спине, ноги согнуты в коленях, руки за головой (кол-во раз)															
6.	Наклон вперед, стоя на гимнастической скамейке, ноги прямые на ширине ступни. Пальцы рук ниже или выше уровня скамейки (см)	10	5	0	+5	+10										
Адаптивные курсы по физической культуре и спорту																
УК-7.1	Выбирает здоровьесберегающие	Тестовые вопросы: 1. Показателем хорошего самочувствия является?														

	<p>технологии для поддержания здорового образа жизни с учетом физиологических особенностей организма и условий реализации профессиональной деятельности</p>	<p>указание учителя желание заниматься спортом анкетирование учебная успеваемость 2. С возрастом максимальные показатели частоты сердечных сокращений: растут не меняются снижаются изменяются по временам года 3. Кто в футбольной команде может играть руками? бек форвард голкипер хавбек 4. Лыжные гонки – это: бег на лыжах по дистанции спуск с горы на лыжах бег на лыжах со стрельбой катание на лыжах за буксиром 5. Как определять пульс? пальцами на артерии у лучезапястного сустава глядя на себя в зеркало положив руку на солнечное сплетение сжав пальцы в замок 6. Оздоровительная тренировка позволяет добиться: Максимального расслабления Улучшение физических качеств Рекордных на мировом уровне спортивных результатов Сокращения рабочего дня 7. С какого расстояния пробивается пенальти в футболе? От 3-х до 5-ти метров 7 метров 11 метров от 15-ти до 20-ти метров 8. В какие спортивные игры играют с мячом? бильярд большой теннис бадминтон керлинг 9. Гиревой спорт – это вид спорта, направленный на развитие следующих качеств: скоростные качества силовые способности</p>
--	---	--

		<p>координационные способности гибкость</p> <p>10. Какие действия игрока разрешены правилами баскетбола? бег с мячом в руках передачи и броски мяча столкновения, удары, захваты, толчки, подножки разговоры с судьей во время игры</p> <p>11. Каковы отличительные черты соревновательной деятельности? наличие телевизионной трансляции выявление сильнейшего предварительное информирование о соревнованиях в газетах красивая форма на спортсменах</p>
УК-7.2	<p>Планирует свое рабочее и свободное время для оптимального сочетания физической и умственной нагрузки и обеспечения работоспособности</p>	<p>Примерный перечень практических заданий:</p> <ol style="list-style-type: none"> 1. Составьте комплекс упражнений для верхнего плечевого пояса. 2. Составьте комплекс упражнений для мышц туловища. 3. Измерьте ЧСС в начале и после тренировочного занятия, проанализируйте полученные данные. 4. Составьте комплекс упражнений для специальной медицинской группы. 5. Составьте и обоснуйте индивидуальный комплекс физических упражнений и доступных средств физической культуры (с указанием примерной дозировки).
УК-7.3	<p>Соблюдает и пропагандирует нормы здорового образа жизни в различных жизненных ситуациях и в профессиональной деятельности</p>	<p>Задания из профессиональной области: Нормативы VI ступени ВФСК ГТО для мужчин</p>

**Нормативы испытаний (тестов)
Всероссийского физкультурно-спортивного комплекса
«Готов к труду и обороне» (ГТО)**







VI. СТУПЕНЬ
(возрастная группа от 18 до 29 лет)*
МУЖЧИНЫ

№ п/п	Испытания (тесты)	Нормативы					
		от 18 до 24 лет			от 25 до 29 лет		
							
Обязательные испытания (тесты)							
1.	Бег на 30 м (с)	4,8	4,6	4,3	5,4	5,0	4,6
	или бег на 60 м (с)	9,0	8,6	7,9	9,5	9,1	8,2
	или бег на 100 м (с)	14,4	14,1	13,1	15,1	14,8	13,8
2.	Бег на 3000 м (мин.с)	14.30	13.40	12.00	15.00	14.40	12.50
3.	Подтягивание из виса на высокой перекладине (количество раз)	10	12	15	7	9	13
	или сгибание и разгибание рук в упоре лёжа на полу (количество раз)	28	32	44	22	25	39
	или рывок гири 16 кг (количество раз)	21	25	43	19	23	40
4.	Наклон вперёд из положения стоя на гимнастической скамье (от уровня скамьи – см)	+6	+8	+13	+5	+7	+12
Испытания (тесты) по выбору							
5.	Челночный бег 3x10 м (с)	8,0	7,7	7,1	8,2	7,9	7,4
6.	Прыжок в длину с разбега (см)	370	380	430	–	–	–
	или прыжок в длину с места толчком двумя ногами (см)	210	225	240	205	220	235
7.	Метание спортивного снаряда весом 700 г (м)	33	35	37	33	35	37

Нормативы VI ступени ВФСК ГТО для женщин

**Нормативы испытаний (тестов)
Всероссийского физкультурно-спортивного комплекса
«Готов к труду и обороне» (ГТО)**

VI СТУПЕНЬ
(возрастная группа от 18 до 29 лет)*
ЖЕНЩИНЫ

№ п/п	Испытания (тесты)	Нормативы					
		от 18 до 24 лет			от 25 до 29 лет		
							
Обязательные испытания (тесты)							
1	Бег на 30 м (с) или бег на 60 м (с) или бег на 100 м (с)	5,9 10,9 17,8	5,7 10,5 17,4	5,1 9,6 16,4	6,4 11,2 18,8	6,1 10,7 18,2	5,4 9,9 17,0
2	Бег на 2000 м (мин, с)	13.10	12.30	10.50	14.00	13.10	11.35
3	Подтягивание из виса лёжа на низкой перекладине 90 см (количество раз) или сгибание и разгибание рук в упоре лёжа на полу (количество раз)	10 10	12 12	18 17	9 9	11 11	17 16
4	Наклон вперёд из положения стоя на гимнастической скамье (от уровня скамьи – см)	+8	+11	+16	+7	+9	+14
Испытания (тесты) по выбору							
5	Челночный бег 3x10 м (с)	9,0	8,8	8,2	9,3	9,0	8,7
6	Прыжок в длину с разбега (см) или прыжок в длину с места толчком двумя ногами (см)	270 170	290 180	320 195	– 165	– 175	– 190
7	Поднимание туловища из положения лёжа на спине (количество раз за 1 мин)	32	35	43	24	29	37

Тесты промежуточного контроля физической подготовленности студентов 1-4 курсов специального медицинского отделения (юноши)

№ п / п	Контрольные упражнения	Оценка				
		5	4	3	2	1
1.	Бег 30 м (сек)	5,5	5,9	6,3	6,7	7,1
2.	12-минутный бег (м)	2100	1950	1800	1500	1200
3.	Прыжки в длину с места (см) или	230	220	210	200	190

	приседание на 2-х ногах для студентов с опущением внутренних органов (кол-во раз)	70	60	50	40	30
4.	Подтягивание в висе (кол-во раз)	8	6	4	2	1
5.	Поднимание туловища из положения лежа на спине, ноги согнуты в коленях, руки за головой(кол-во раз)	40	30	20	10	5
6.	Наклон вперед, стоя на гимнастической скамейке, ноги прямые на ширине ступни. Пальцы рук ниже или выше уровня скамейки (см)	5	0	+5	+10	+15

Примечание: для студентов с черепно-мозговой травмой или миопией свыше – 8D упр. 5 исключается, прыжок в длину с места заменяется приседанием.

Для студентов с пороком сердца упр. 1 исключается, а упр. 2 выполняется в объеме 70% от принятых норм.

Тесты промежуточного контроля физической подготовленности студентов 1-4 курсов специального медицинского отделения (девушки)

У г / г	Контрольные упражнения	Оценка				
		5	4	3	2	1

1	Бег 30 м (сек)	6,4	7,0	7,4	7,8	8,3
2	12-минутный бег (м)	1200	1050	900	600	300
3	Прыжки в длину с места (см) или приседание на 2-х ногах для студентов с опущением внутренних органов (кол-во раз)	160	150	140	130	120
		50	40	30	20	10
4	Сгибание и разгибание рук в положении лежа на животе (кол-во раз)	50	40	30	20	10
5	Поднимание туловища из положения лежа на спине, ноги согнуты в коленях, руки за головой (кол-во раз)	30	20	15	10	5
6	Наклон вперед, стоя на гимнастической скамейке, ноги прямые на ширине ступни. Пальцы рук ниже или выше уровня скамейки (см)	10	5	0	+5	+10

		<p>Примечание: для студентов с черепно-мозговой травмой или миопией свыше – 8D упр. 5 исключается, прыжок в длину с места заменяется приседанием. Для студентов с пороком сердца упр. 1 исключается, а упр. 2 выполняется в объеме 70% от принятых норм.</p> <p>Примерная тематика рефератов:</p> <ol style="list-style-type: none"> 16. Диагноз и краткая характеристика заболевания студента. 17. Влияние заболевания на личную работоспособность и самочувствие. 18. Медицинские противопоказания при занятиях физическими упражнениями и применение других средств физической культуры при данном заболевании (диагнозе). 19. Физическая культура в общекультурной и профессиональной подготовке специалиста. 20. Физическая культура и спорт как социальные феномены общества. 21. Основы здорового образа жизни. 22. Общая физическая и специальная подготовка в системе физического воспитания. 23. Основы оздоровительной физической культуры. 24. Общие положения, организация и судейство соревнований. 25. Допинг и антидопинговый контроль. 26. Массаж, как средство реабилитации. 27. Лечебная физическая культура: средства и методы. 28. Подвижная игра, как средство и метод физического развития. 29. Тестирование уровня физического развития студентов. 30. Современные проблемы физической культуры и спорта. 31. Комплекс ГТО: история и современность.
<p>УК-8 - Способен создавать и поддерживать в повседневной жизни и в профессиональной деятельности безопасные условия жизнедеятельности для сохранения природной среды, обеспечения устойчивого развития общества, в том числе при угрозе и возникновении чрезвычайных ситуаций и военных конфликтов</p>		
<p>Безопасность жизнедеятельности</p>		
<p>УК-8.1</p>	<p>Анализирует и идентифицирует факторы опасного и вредного влияния элементов среды обитания (технических средств, технологических процессов, материалов, зданий и сооружений, природных и социальных явлений)</p>	<ol style="list-style-type: none"> 1. Название, цель, задачи изучения дисциплины. Теоретическая база БЖД. 2. Принципы обеспечения безопасности. Методы и средства обеспечения безопасности. 3. Характеристика нервной системы человека. Зрительный анализатор. Осознание, температурная чувствительность. Обоняние, восприятие вкуса, мышечное чувство. Болевая чувствительность, слуховой анализатор и вибрационная чувствительность. 4. Формы трудовой деятельности. 5. Микроклимат. Действие параметров микроклимата на человека. Нормирование параметров микроклимата. Нормирование теплового облучения. Способы нормализации микроклимата производственных помещений. Защита от теплового облучения. 6. Промышленная вибрация. Количественные характеристики вибрации. Действие вибрации на организм человека. Защита от вибрации 7. Производственное освещение. Характеристики освещения. Виды производственного освещения. Нормирование производственного освещения. Устройство и обслуживание систем искусственного освещения. 8. Риск как количественная оценка опасности. Основные положения теории риска. Концепция приемлемого риска

		<p>9. Характеристика ионизирующих излучений. Биологическое действие ионизирующих излучений. Защита от ионизирующих излучений.</p> <p>10. Электромагнитные поля промышленной частоты. Постоянные магнитные поля. Электромагнитные поля радиочастот. Защита от электромагнитных полей.</p> <p>11. Воздействие негативных (вредных и опасных) факторов на организм человека. Классификация. Причины и следствия.</p> <p>12. Перечислите характеристики опасностей природного происхождения</p> <p>13. Перечислите характеристики опасностей техногенного происхождения</p> <p>14. Перечислите характеристики опасностей социального происхождения</p> <p>Примерные практические задания:</p> <p>Задание № 1</p> <p>Пусть, число работающих в химической промышленности составляет 300 тыс. чел. Ежегодно на предприятиях химической промышленности в результате несчастных случаев погибает в среднем 150 чел. Определите величину индивидуального риска. Превышает ли расчетное значение величину приемлемого риска для развитых стран.</p> <p>Задание № 2</p> <p>Индивидуальный риск 3* относится к транспорту:</p> <p>а) автомобильному</p> <p>б) водному</p> <p>в) железнодорожному</p> <p>г) воздушному</p>
УК-8.2	Выявляет проблемы, связанные с нарушениями техники безопасности на рабочем месте; предлагает мероприятиях по предотвращению чрезвычайных ситуаций	<p>1. Эргономические основы БЖД. Профессиональная пригодность человека. Причины ошибок и нарушений человека в процессе труда.</p> <p>2. Производственная среда и условия труда. Тяжесть и напряженность труда</p> <p>3. Молниезащита промышленных объектов.</p> <p>4. Статическое электричество. Средства защиты от статического электричества.</p> <p>5. Обучение работающих по безопасности труда. Надзор и контроль за соблюдением законодательства о труде. Ответственность за нарушения законодательства о труде.</p> <p>6. Основные причины поражения человека электрическим током. Действие тока на человека. Факторы, определяющие действие электрического тока на организм человека. Защитное заземление. Зануление. Защитное отключение. Организационные мероприятия, обеспечивающие безопасную работу в электроустановках.</p> <p>7. Порядок расследования и учета несчастных случаев на производстве.</p> <p>Анализ травматизма.</p> <p>Примерные практические задания:</p> <p>Задание № 1</p> <p>Определите КЕО (%) если освещенность в данной точке помещения составляет 200лк, наружная освещенность - 10000лк.</p> <p>Задание № 2</p> <p>На сколько классов подразделяются условия труда?</p> <p>А.3</p> <p>Б.4</p> <p>В.2</p>

		<p>Г.1</p> <p>Задание № 4</p> <p>Определите суммарный уровень звукового давления в помещении, в котором установлены четыре работающих источника со следующими уровнями звукового давления:</p> <p>1 источник – 67дБ 2 источник – 78дБ 3 источник – 65дБ 4 источник – 65дБ.</p> <p>Задание № 5</p> <p>Определите скорость движения воздуха на рабочем месте, используя термоанемометр (или чашечный анемометр), и установите соответствие фактического значения требуемым нормам.</p> <p>Задание № 6</p> <p>На предприятии произошел пожар, обнаружен пострадавший. Он предъявляет жалобы на наличие раны в области правой руки, на сильную боль в области раны. Общее состояние удовлетворительное, на передней части поверхности руки отмечается рана размером 4 x 3 см. Какие средства индивидуальной медицинской защиты необходимо применить при оказании медицинской помощи пострадавшему?</p> <p>Комплексные задания:</p> <p>Задание № 1</p> <p>В учреждении, где вы работаете, имеются легкие защитные костюмы Л-1, противогазы гражданские ГП-5 и пакеты индивидуальные перевязочные на каждого из сотрудников. По системе оповещения РСЧС получена информация о радиационном заражении территории и скорой эвакуации. Определите порядок ваших действий.</p> <p>Задание № 2</p> <p>По каждому фактору установить класс условий труда на рабочем месте по представленным данным:</p> <p>Химическое вещество и его фактическая концентрация, мг/м</p> <p>3 Кислота серная 2,4</p> <p>Энергозатраты, Вт 270 Температура воздуха, °С 18 Относительная влажность, % 40 Скорость движения воздуха, м/с 0,3 Шум (эквивалентный уровень звука), дБА 75 Вибрация локальная, эквивалентный</p>
--	--	---

		<p>корректированный уровень виброускорения, дБ -Вибрация общая, эквивалентный корректированный уровень виброускорения, дБ, ось Z 90 Освещенность, лк / разряд и подразряд зрительной работы (искусственное освещение) 100 V6 Электрические поля промышленной частоты 50 Гц Время, ч / Напряженность, кВ/м 8/5 Масса поднимаемого и перемещаемого груза вручную, кг (Подъем и перемещение тяжести постоянно в течение рабочего дня (смены) (мужчина) (более 2 раз в час) 7 Напряженность трудового процесса (Число производственных объектов одновременного наблюдения, ед) 6 Установить общую оценку условий труда с учетом комплексного воздействия вредных и (или) опасных факторов, тяжести и напряженности труда.</p>
УК-8.3	<p>Разъясняет правила поведения при возникновении чрезвычайных ситуаций природного и техногенного происхождения; оказывает первую помощь, описывает способы участия в восстановительных мероприятиях</p>	<p>Перечень теоретических вопросов 1. Чрезвычайная ситуация. Классификации ЧС. Ликвидация последствий ЧС. Управление ЧС. 2. Огнетушащие вещества. Установки пожаротушения. Организация пожарной охраны на предприятии. 3. Безопасность жизнедеятельности как наука. Понятия «опасность» и «безопасность», их роль и значение в жизнедеятельности человека и общества. 5. Критерии и классификация чрезвычайных ситуаций. Примерные практические задания: Задание № 1 Из предложенного перечня ответов выбрать правильные. Комплекс сердечно-легочной реанимации включает в себя: 1) измерение артериального давления; 2) наложение на раны стерильных повязок; 3) наложение шин на поврежденные конечности; 4) непрямой массаж сердца; 5) искусственную вентиляцию легких.</p>

		<p>Задание № 2 Напишите эссе на тему «Террористические акты - преступления против человечности». При написании используйте примеры террористических актов, которые произошли в России и за рубежом.</p> <p>Задание № 3 Устройство, предназначенное для перевозки людей и (или) грузов – это ...</p> <p>Комплексные задания:</p> <p>Задание № 1 В 30 км от вашего постоянного места жительства произошла авария на химически опасном объекте. Возникла угроза заражения людей и местности АХОВ (хлором). Определите порядок действий.</p> <p>Задание № 2 По системе оповещения РСЧС был получен сигнал об опасности обширного подтопления территории в районе вашего проживания. Из сообщения понятно, что ваш дом попадет в зону подтопления. Определите порядок действий в сложившейся ситуации.</p> <p>Задание № 3 Авария на хладокомбинате города, в котором вы проживаете, привела к утечке аммиака. Управление по делам ГО ЧС города передало сообщение об эвакуации населения, проживающего вблизи хладокомбината. Определите порядок ваших действий и применение современных средств защиты.</p> <p>Задание № 4 В результате аварии на очистном сооружении в городской водопровод попало значительное количество хлора. Возникла угроза массового поражения населения. Определите порядок ваших действий и применение современных средств защиты.</p> <p>Задание № 5 Из-за взрыва бытового газа обрушилась часть соседнего жилого дома, погибли жильцы, многие были ранены, несколько человек оказались заблокированы в магазине подвального помещения. Ваш дом находится в зоне риска. Определите порядок ваших действий.</p> <p>Задание 6 Произошел крупный пожар, который был вызван неосторожным применением пиротехники. По заключению следствия жертвы пожара погибли преимущественно из-за отравления угарным газом и продуктами горения, ожогов и давки. К какому виду ответственности должно быть привлечено руководство за нарушение правил пожарной безопасности? Укажите последовательность осуществления первой медицинской помощи при отравлении угарным газом. Как называется неконтролируемый процесс горения, причиняющий материальный ущерб, вред жизни и здоровью людей, интересам общества и государства?</p> <p>Задание 7 В результате схода лавины погибли четверо туристов. Двум участникам группы удалось спастись. Их попытки</p>
--	--	--

		<p>самостоятельно откопать пострадавших оказались безуспешными. По данным МЧС, ориентировочно в горном массиве сошло 2,1 тыс. м3 снега: ширина лавины составила 7 метров, глубина – 3 метра и длина – 100 метров. Как называется удушье, обусловленное кислородным голоданием и избытком углекислоты в крови и тканях? Укажите последовательность осуществления первой медицинской помощи при сильном обморожении конечностей. Если скорость лавины составляет 200 км/ч, а дальность ее выброса – 1 км, то время (в секундах), за которое лавина сойдет с горного массива, составит ...?</p> <p>Задание 8</p> <p>В районе аэропорта потерпел катастрофу пассажирский самолет. 44 человека погибло, 1 – пострадал. Официальное расследование катастрофы провел Межгосударственный авиационный комитет (МАК). Непосредственной причиной катастрофы названа ошибка пилотирования. Как называется уменьшение давления в салоне самолета? Укажите последовательность действий человека в случае возникновения аварийной ситуации в самолете. Если в 2011 году в России в авиакатастрофах погибло 120 человек, что составляет 24 % от общего количества всех погибших, то во всем мире за этот год в результате авиакатастроф погибло человек.</p>
--	--	--

УК-9 Способен принимать обоснованные экономические решения в различных областях жизнедеятельности

Экономика

<p>УК-9.1</p>	<p>Понимает экономические законы, категории и принципы, возможности их использования в различных областях жизнедеятельности</p>	<p>Перечень теоретических вопросов к зачету:</p> <ol style="list-style-type: none"> 1. Определение экономики, основные понятия и определения. 2. Факторы производства. 3. Структура экономики. 4. Границы производственных возможностей общества. 5. Спрос и предложение. Равновесная цена. Государственное вмешательство в рыночное ценообразование и его формы. 6. Эластичность спроса и предложения. 7. Основы потребительского поведения. 8. Основы теории производства. Производственная функция. 9. Издержки производства: понятие, виды. Выручка. Прибыль. Рентабельность. 10. Определение цены и объема производства. 11. Рынок ресурсов: особенности их экономического анализа. 12. Особенности рынка совершенной конкуренции. 13. Три типа рынков несовершенной конкуренции. Антимонопольное регулирование. 14. Система национальных счетов (СНС) как способ единообразного описания различных сторон макроэкономики. 15. Основные макроэкономические показатели. 16. Совокупный спрос, совокупное предложение. 17. Модели макроэкономического равновесия. 18. Циклическое развитие экономики. 19. Инфляция: сущность, оценка, причины возникновения, формы, социально-экономические последствия. Антиинфляционное регулирование. 20. Безработица: сущность, формы, оценка. 21. Финансовая система и финансовая политика государства. Налоги: сущность, функции. 22. Кредитно-денежная система государства. Теоретические основы кредитно-денежной политики. 23. Предприятие в рыночной среде. Классификация предприятий. Формы объединения предприятий. 24. Основные средства предприятия. Состав и виды основных средств. Оценка и учет основных средств.
---------------	---	---

		<p>25. Износ и амортизация основных средств. Нормы амортизации. Способы начисления амортизации.</p> <p>26. Показатели эффективности использования основных средств предприятия и пути их повышения.</p> <p>27. Оборотные средства. Состав и структура оборотных средств предприятия.</p> <p>28. Показатели эффективности использования оборотных средств и пути ускорения их оборачиваемости.</p> <p>29. Трудовые ресурсы предприятия: количественная и качественная характеристика.</p> <p>30. Фонды рабочего времени. Показатели их использования</p> <p>31. Показатели эффективности использования трудовых ресурсов. Производительность труда.</p> <p>32. Оплата труда на предприятии: сущность, функции. Системы сдельной и повременной оплаты труда.</p> <p>33. Расходы и затраты предприятия. Экономические элементы затрат и калькуляционные статьи.</p> <p>34. Расходы и затраты предприятия. Постоянные и переменные, прямые и косвенные, основные и накладные затраты.</p> <p>35. Себестоимость продукции предприятия и структура затрат. Калькулирование себестоимости продукции предприятия.</p> <p>36. Цены и ценообразование на предприятии. Состав и структура цены.</p> <p>37. Прибыль как основной показатель деятельности предприятия. Виды прибыли и методы ее расчета.</p> <p>38. Рентабельность продукции и общая рентабельность предприятия: показатели и пути их повышения.</p> <p>39. Точка безубыточности и запас финансовой прочности.</p> <p>40. Основные экономические школы</p> <p>Задания в тестовой форме «выбор одного ответа из предложенных».</p> <p>Задание 1 (укажите один вариант ответа).</p> <p>Невозможность удовлетворения потребностей всех членов общества одновременно и в полном объеме определяется в экономической теории как ...</p> <p>Варианты ответов:</p> <ol style="list-style-type: none"> 1) ограниченность ресурсов 2) чрезмерность потребностей 3) доминирование псевдопотребностей 4) отсутствие природных ресурсов <p>Задание 2 (укажите один вариант ответа).</p> <p>Исходной стадией процесса общественного воспроизводства является ...</p> <p>Варианты ответов:</p> <ol style="list-style-type: none"> 1) производство 2) распределение 3) обмен 4) потребление <p>Задание 3 (укажите один вариант ответа).</p> <p>Взаимосвязь экономических интересов продавцов и покупателей обеспечивается выполнением рынком _____ функции.</p> <p>Варианты ответов:</p> <ol style="list-style-type: none"> 1) посреднической 2) стимулирующей 3) ценообразующей 4) информационной <p>Задание 4 (укажите один вариант ответа).</p>
--	--	--

		<p>Рыночные барьеры на рынке совершенной конкуренции ...</p> <p>Варианты ответов:</p> <ol style="list-style-type: none"> 1) отсутствуют 2) низкие 3) высокие 4) непреодолимые <p>Задание 5 (укажите один вариант ответа).</p> <p>К физическому капиталу относятся ...</p> <p>Варианты ответов:</p> <ol style="list-style-type: none"> 1) здания, сооружения, машины и оборудование 2) денежные средства, акции, облигации 3) предметы труда, которые ранее не подвергались обработке 4) нематериальные активы (торговые марки, патенты и др.) <p>Задание 6 (укажите один вариант ответа).</p> <p>Суммарная стоимость всех рыночных и нерыночных продуктов и услуг, произведенных в стране в отчетном периоде, в системе национальных счетов получила название ...</p> <p>Варианты ответов:</p> <ol style="list-style-type: none"> 1) валового выпуска 2) валового внутреннего продукта 3) чистого внутреннего продукта 4) валовой добавленной стоимости <p>Задание 7 (укажите один вариант ответа).</p> <p>Инвестиции, осуществляемые с целью восстановления изношенного капитала, называют ...</p> <p>Варианты ответов:</p> <ol style="list-style-type: none"> 1) инвестициями в модернизацию (реновацию) 2) портфельными инвестициями 3) индуцированными инвестициями 4) инвестициями в жилищное строительство <p>Задание 8 (укажите один вариант ответа).</p> <p>Инфляция приведет к ...</p> <p>Варианты ответов:</p> <ol style="list-style-type: none"> 1) росту цен 2) увеличению реальных доходов кредиторов 3) увеличению денежных сбережений населения в банках 4) росту реальных доходов населения <p>Задание 9 (укажите один вариант ответа).</p> <p>К безработным не относят ...</p> <p>Варианты ответов:</p> <ol style="list-style-type: none"> 1) недееспособных граждан старше 16 лет 2) дееспособных граждан старше 16 лет 3) не имеющих работы 4) ищущих работу
--	--	---

		<p>Задание 10 (укажите один вариант ответа). Бюджет государства представляет собой ... Варианты ответов: 1) финансовый план, в котором представлены доходы и расходы государства 2) организацию бюджетных отношений на различных уровнях государственного устройства 3) совокупность экономических отношений по образованию и распределению денежных фондов государства 4) государственное имущество, принадлежащее государству на праве собственности, не закрепленное за государственными предприятиями и учреждениями</p> <p>Задание 11 (укажите один вариант ответа). Фактором спроса на деньги является ... Варианты ответов: 1) скорость обращения денег в экономике 2) состояние баланса центрального банка страны 3) поступление налогов и сборов 4) экспортно-импортное сальдо торгового баланса страны</p> <p>Задание 12 (укажите один вариант ответа). Для прогнозирования динамики изменения денежной массы вследствие изменения нормы резервирования, устанавливаемой для коммерческих банков центральными банками, требуется расчет такого показателя, как мультипликатор ... Варианты ответов: 1) денежный 2) инвестиционный 3) совокупных расходов 4) «цена/выручка»</p>
УК-9.2	Использует экономические знания для принятия обоснованных экономических решений в различных областях жизнедеятельности	<p>Практические задания</p> <p>1. Марья Ивановна – домработница. Она тратит по 15 мин. на стирку рубашки и по 45 мин. – на мытье окна. Нарисуйте линию производственных возможностей Марьи Ивановны в рамках 9-ти часового рабочего дня. Как изменится график, если в результате совершенствования технологии на мытье окна Марья Ивановна станет тратить 20 мин.?</p> <p>2. В экономике производится 200 тыс. т молока и 300 тыс. т пшеницы. Альтернативные издержки производства молока = 5. Найти максимально возможный выпуск пшеницы после увеличения выпуска молока на 10%.</p> <p>3. Функция спроса на благо $Q_d = 15 - P$, функция предложения $Q_s = -9 + 3P$. Определите равновесие на рынке данного блага. Что произойдет с равновесием, если объем спроса уменьшится на 1 единицу при любом уровне цен?</p> <p>4. Зависимость спроса и предложения выражена формулами $Q_d = 94 - 7P$, $Q_s = 15P - 38$. Найти равновесную цену и равновесный объем продаж. Чему равен дефицит или избыток товара при цене 4 рубля за единицу товара?</p> <p>5. В результате роста цены с 4 до 7 долл., объем спроса на товар X упал с 1000 до 800 штук. Определите коэффициент эластичности спроса по цене.</p> <p>6. Цена на товар А выросла со 100 до 200 ден. ед. Спрос на этот товар упал с 3000 до 1000 штук. Спрос на товар В вырос с 500 до 1000. Определите коэффициенты эластичности товара А и В. О каких коэффициентах идет речь?</p> <p>7. Коэффициент перекрестной эластичности $E_{x/y} = (-2)$. Цена товара Y равна 100 у. е. Определите спрос на товар X, если цена товара Y увеличится на 10 %, а первоначальный спрос на товар X равен 80 т.</p> <p>8. Владелец небольшого магазина ежегодно платит 3 тыс. у. е. аренды, 20 тыс. у. е. заработной платы, 100 тыс. у. е. за сырье, 10 тыс. у. е. за электроэнергию. Стоимость установленного оборудования составляет 200 тыс. у. е., срок его службы</p>

10 лет. Если бы эти средства он положил в банк, то ежегодно получал бы 16 тыс. у. е. дохода. Определите бухгалтерские и экономические издержки.

9. Известно, что при $L = 30$ достигается максимум среднего продукта труда, и такое количество ресурса позволяет фирме произвести 120 единиц продукции. Каким будет предельный продукт труда, если занято 29 единиц труда?

10. Фирма платит 200 тыс. руб. в месяц за аренду оборудования и 100 тыс. руб. заработной платы. При этом она использует такое количество труда и капитала, что их предельные продукты соответственно равны 0,5 и 1. Использует ли фирма оптимальное сочетание факторов производства с точки зрения максимизации прибыли?

11. Фирма работает по технологии, характеризующейся производственной функцией. Во сколько раз увеличится выпуск продукции фирмой, если она в 4 раза увеличит использование обоих ресурсов?

12. Функция общих издержек фирмы имеет вид $TC=30Q - Q^2$. Эта фирма реализует продукцию на рынке совершенной конкуренции по цене 90 руб. Подсчитайте, какую она получает прибыль?

13. Определите, какой объем лучше выпускать предприятию, продающему товар по цене, равной 15 у. е., и имеющему следующие затраты на производство и реализацию продукции (см. таблицу). Определите максимальную прибыль.

	Q	1	2	3	4	5	6	7	8	9	10	11
С	0	5	5	4	2	0,2	1,4	2,9	4,8	7,2	10,2	15,2

14. Спрос на продукцию конкурентной отрасли $Q_d = 50 - P$, а предложение $Q_s = 2P - 1$. Если у одной фирмы отрасли восходящий участок кривой предельных издержек $MC = 3Q + 5$, то при каких цене и объеме производства фирма будет максимизировать прибыль?

15. Фирма по производству автомобилей приобрела прокат у сталелитейной фирмы на сумму 1500 тыс. долл., покрышки у шинного завода на сумму 600 тыс. долл., комплектующие у различных фирм на сумму 1200 тыс. долл., выплатила заработную плату своим рабочим в размере 1000 тыс. долл., потратила 300 тыс. долл., на замену изношенного оборудования и продала изготовленные 200 автомобилей по 30 тыс. долл. каждый, при этом прибыль фирмы составила 400 тыс. долл. Определить величину добавленной стоимости автомобильной фирмы.

16. Если в экономике страны располагаемый личный доход составляет 550 млрд. долл., чистые инвестиции – 70 млрд. долл., государственные закупки товаров и услуг – 93 млрд. долл., косвенные налоги – 22 млрд. долл., личные сбережения – 13 млрд. долл., амортизация – 48 млрд. долл., экспорт – 27 млрд. долл., импорт – 15 млрд. долл. Определить ВВП.

17. В результате роста совокупных расходов номинальный ВВП страны в 2009 г. стал равен 5250 млрд. долл., и темп изменения ВВП по сравнению с 2008 г. составил 5%. Известно, что в 2008 г. номинальный ВВП был равен 4600 млрд. долл., а дефлятор ВВП – 1,15. Определите фазу цикла и темп инфляции 2009 г.

18. Потенциальный ВВП составляет 500 млрд. долл., фактический ВВП – 455 млрд. долл., а фактический уровень безработицы – 10%. Когда фактический ВВП сократился на 20%, уровень безработицы вырос на 9,1%. Определите величину коэффициента Оукена и естественный уровень безработицы.

19. Функция сбережений имеет вид $S = -50 + 0,1Y$, автономные инвестиции $I = 25$. Каким будет равновесный уровень национального производства и дохода Y ? а) На основе этой функции составьте функцию потребления. б) Поясните взаимосвязь двух методов определения равновесия логически, аналитически и графически

20. Объем производства в цехе в прошлом месяце составил 6500 т. Вся произведенная продукция была продана в том же месяце. Цех выпускает только один вид продукции.

		<p>Цена единицы выпускаемой цехом продукции составляет 14 000 руб. Среднесписочная численность работников цеха за прошлый месяц составила 524 человека. Определите производительность труда в денежном и натуральном выражении.</p> <p>21. Среднегодовая стоимость основных производственных фондов составила 1200 тыс. руб. в том числе здания и сооружения 337 тыс. руб., оборудование и машины 743 тыс. руб., прочие фонды 120 тыс. руб. Норма амортизации соответственно определены в 2,5%, 8% и 5%.</p> <p>Рассчитать структуру основных производственных фондов и годовые амортизационные отчисления. По зданиям и прочим фондом амортизация начислялась линейным методом, а по оборудованию и машинам методом уменьшаемого остатка (коэффициент ускорения взять равным 2).</p> <p>22. Скорость оборота оборотных средств составляет 6 оборотов за год, объем реализованной продукции предприятия за год составил 854 тыс. руб.</p> <p>Определить сумму денежных средств, находящихся в обороте фирмы.</p> <p>23. В результате реконструкции на предприятии увеличится объем производства на 20% и составит 25600 ед. Рассчитать, как изменится себестоимость единицы продукции, если до реконструкции она составляла 1050 руб., условно-постоянные расходы в себестоимости составляют 60%.</p> <p>24 Рассчитать чистую прибыль организации, если цена реализации единицы продукции – 267 руб., в т.ч. НДС, общая сумма затрат за месяц – 15000 руб. Объем производства – 100 единиц продукции.</p> <p>25. Выручка от реализации продукции составила 219 млн. руб. Полная себестоимость – 168 млн. руб. Определите рентабельность реализованной продукции.</p> <p>Задания как закрытой, так и открытой тестовой формы.</p> <p>Задание 1 (укажите один вариант ответа). Предоставляя обществу знания о социально-экономическом поведении людей и их групп, экономика выполняет _____ функцию.</p> <p>Варианты ответов: 1) теоретическую 2) практическую 3) методологическую 4) идеологическую</p> <p>Задание 2 (укажите один вариант ответа). На ранних этапах экономического развития общества, когда человек полностью зависит от окружающей среды, имел место _____ технологический способ производства.</p> <p>Варианты ответов: 1) присваивающий 2) простой 3) производящий 4) постоянный</p> <p>Задание 3 (укажите один вариант ответа). Больше всего условиям совершенной конкуренции соответствует рынок ...</p> <p>Варианты ответов: 1) пшеницы 2) стали 3) услуг парикмахерских</p>
--	--	---

		<p>4) автомобилей Задание 4 (выберите не менее двух вариантов). Особенностями рынка с монополистической конкуренцией являются ... Варианты ответов: 1) наличие множества продавцов и покупателей 2) влияние на уровень цен в довольно узких рамках 3) отсутствие товаров-заменителей 4) несовершенная информированность продавцов и покупателей об условиях рынка Задание 5 (выберите не менее двух вариантов). Если в рамках модели «AD–AS» кривая совокупного спроса пересекает кривую совокупного предложения на горизонтальном участке, то увеличение совокупного спроса ... Варианты ответов: 1) увеличит реальный объем производства 2) не изменит уровня цен 3) не изменит реального объема производства 4) повысит цены Задание 6 (выберите не менее двух вариантов). Инвестиции в запасы ... Варианты ответов: 1) осуществляются с целью сглаживания колебаний объемов производства при неизменном объеме продаж 2) осуществляются в связи с технологическими особенностями производства 3) связаны с расходами домашних хозяйств на приобретение домов, квартир 4) связаны с расширением применяемого основного капитала</p> <p>Кейс-задания, состоящие из описания ситуации и вопросов к ней. Кейс 1 В государстве Арденция уровень инфляции за последние три года составил соответственно: 100 %, 130 % и по итогам текущего года – 150 %. Реальный уровень объема производства за рассматриваемый период снизился в пять раз и стабилизировался в этой точке. Величина государственного долга на начало последнего в рассматриваемом периоде года равна 200 агров, номинальная ставка процента по которому равна 35 %. Состояние бюджета характеризуется также тем, что номинальные государственные расходы без платежей по обслуживанию долга выросли на 100% и по итогам последнего года составили 50 агров, номинальные налоговые поступления снизились и составили за последний год 80 агров.</p> <p>Задание 1: Номинальная величина сальдо государственного бюджета данной страны в текущем году равна _____ агров.</p> <p>Задание 2: Экономическая ситуация, сложившаяся в Арденнии, называется ... 1) стагфляцией 2) стагнацией 3) спадом 4) естественной инфляцией</p> <p>Задание 3:</p>
--	--	--

В измерении итогов экономической деятельности за тот или иной период времени существуют номинальные и реальные стоимостные величины. К последним относятся ...

Укажите один вариант ответа

- 1) уровень безработицы, темп инфляции, значение коэффициенты Оукена
- 2) общая величина доходов государственного бюджета, величина процентов, идущих на обслуживание внешнего долга, изменение заработной платы наемных работников без учета изменения уровня цен
- 3) доходы государственного бюджета от таможенных пошлин, уплачиваемые по внешнему долгу проценты, выплаты материнского капитала в будущем, на период трех лет
- 4) общие расходы государственного бюджета, поступления от уплаты косвенных налогов, изменение пенсий и социальных пособий относительно прошлых периодов с учетом индекса инфляции

Кейс 2

Спрос и предложение на сигареты описываются уравнениями: $P_d = 50 - Q_d$ и $P_s = 10 + Q_s$, где P_d – цена спроса, P_s – цена предложения, Q_d – объем спроса, Q_s – объем предложения. Государство, имея возможность регулирования рыночного ценообразования, решило использовать косвенный метод регулирования – ввести налог в размере 2 ден. единицы с каждой единицы проданного товара.

Задание 1:

Подобное вмешательство государства в процесс рыночного ценообразования преследует цель ...

Укажите один вариант ответа

- 1) увеличения производства и потребления сигарет
- 2) снижения производства и потребления сигарет
- 3) поддержать потребителей сигарет
- 4) поддержать производителей сигарет

Задание 2:

Подобное вмешательство государства в рыночное ценообразование приведет к сдвигу кривой _____ и _____ равновесного объема продаж.

Выберите не менее двух вариантов

- 1) сокращению
- 2) предложения вправо вниз
- 3) увеличению
- 4) предложения влево вверх

Задание 3:

В результате государственного вмешательства в процесс рыночного ценообразования путем введения налога бюджет будет пополнен на сумму ____ ден. единиц.

Кейс 3.

Известно, что в общественной жизни экономические отношения занимают особое место, формируя своим содержанием, в том числе, тип экономической системы. Экономика как хозяйственная деятельность общества имеет свои причины и особенности, являющиеся предметом изучения многих ученых на протяжении последних тысячелетий.

Кейс 4

		<p>Средняя стоимость основных средств предприятия по группа в текущем году составляла (в млн. руб.): здания – 25, сооружения – 5, машины и оборудование 50, в том числе установленное в начале года - 10.</p> <p>Норма амортизации для пассивной части составляет 5%, для активной – 15%. Метод амортизации – линейный. Для нового. Работающего 1 год оборудования, применяется метод суммы числе лет.</p> <p>Численность работающих на предприятии приведена в таблице:</p> <table border="1" data-bbox="721 320 1995 576"> <thead> <tr> <th>Категория</th> <th>Численность, чел.</th> <th>Среднемесячная заработная плата, руб.</th> </tr> </thead> <tbody> <tr> <td>Основные рабочие</td> <td>50</td> <td>25000</td> </tr> <tr> <td>Вспомогательные рабочие</td> <td>30</td> <td>22000</td> </tr> <tr> <td>Руководители</td> <td>10</td> <td>40000</td> </tr> <tr> <td>Специалисты</td> <td>12</td> <td>35000</td> </tr> <tr> <td>Служащие</td> <td>2</td> <td>20000</td> </tr> </tbody> </table> <p>Страховые взносы в государственные внебюджетные социальные фонды – 30%.</p> <p>Годовой объем производства составляет 1000000 единиц продукции. На производство единицы продукции затрачено сырья, материалов в и энергетических ресурсов на сумму 152 руб. прочие затраты – в структуре себестоимости составляют 20%.</p> <p>Вся продукция была реализована по средней цене 250 руб. за единицу.</p> <p>Рассчитайте фондоотдачу, производительность труда, себестоимость единицы продукции, прибыль предприятия, критический выпуск (доля условно-постоянных расходов – 25%), рентабельность продукции.</p>	Категория	Численность, чел.	Среднемесячная заработная плата, руб.	Основные рабочие	50	25000	Вспомогательные рабочие	30	22000	Руководители	10	40000	Специалисты	12	35000	Служащие	2	20000
Категория	Численность, чел.	Среднемесячная заработная плата, руб.																		
Основные рабочие	50	25000																		
Вспомогательные рабочие	30	22000																		
Руководители	10	40000																		
Специалисты	12	35000																		
Служащие	2	20000																		
<p>УК-10 Способен формировать нетерпимое отношение к коррупционному поведению</p>																				
<p>Правоведение</p>																				
<p>УК-10.1</p>	<p>Определяет круг коррупционных рисков в рамках поставленной цели и предлагает способы их устранения, оценивает с позиции антикоррупционного законодательства</p>	<p>Примерные практические задания: Проанализируйте статьи Уголовного кодекса Российской Федерации, Кодекса Российской Федерации об административных правонарушениях, Трудового кодекса Российской Федерации и выявите содержащиеся в них антикоррупционные нормы.</p>																		
<p>УК-10.2</p>	<p>Планирует реализацию задач в зоне своей ответственности с учетом имеющихся ресурсов и ограничений, действующих правовых норм антикоррупционного законодательства</p>	<p>Примерные практические задания: Используя ресурсы сети Интернет, найдите информацию о фактах коррупции в интересующей вас хозяйственной отрасли. Сделайте устное сообщение на практическом занятии.</p>																		

ОБЩЕПРОФЕССИОНАЛЬНЫЕ КОМПЕТЕНЦИИ

ОПК-1 - Способен осуществлять профессиональную деятельность в соответствии с нормативными правовыми актами в сфере образования и нормами профессиональной этики

Нормативно-правовые и этические основы профессиональной деятельности

ОПК-1.1

Применяет нормативно-правовые акты и профессиональную этику в профессиональной деятельности в сфере образования

Теоретические вопросы:

- Понятие профессиональной этики, история ее становления
- Предмет, задачи и содержание профессиональной этики
- Виды профессиональной этики
- Мораль как предмет этики, функции морали
- Особенности педагогической этики.
- Основные категории педагогической этики.
- Нормы педагогической этики.
- Принципы педагогической этики.
- Права ребенка как особая категория прав человека.
- Основные документы, обеспечивающие защиту прав детей на международном уровне.
- Законы, регулирующие права детей в РФ.
- Этика общения с инвалидами в условиях инклюзивного образования.
- Культура речи педагога.
- **Этика руководителя** образовательного учреждения.
- Государственная образовательная политика РФ: понятие и общая характеристика.
- Правовая основа государственной образовательной политики.
- Идеологическая основа государственной образовательной политики.
- Организационная основа государственной образовательной политики.
- Образовательные правоотношения: понятие и общая характеристика.
- Правовой статус обучающихся: понятие и общая характеристика.
- Правовой статус инвалидов: понятие и общая характеристика.
- Правовой статус родителей: понятие и общая характеристика.
- Правовой статус педагога: понятие и общая характеристика.
- Правовой статус образовательной организации: понятие и общая характеристика.

Практические задания:

- Установите соотношение понятий «мораль», «нравы», «нравственность».
- «Примерное положение о нормах профессиональной этики педагогических работников организаций, осуществляющих образовательную деятельность»: определить назначение документа, выделить структуру, охарактеризовать основные положения.
- «Положение о комиссии по профессиональной этике педагогических работников»: определить назначение документа, выделить структуру, охарактеризовать основные положения.
- Федеральный закон-273 «Об образовании в Российской Федерации» о нормах, касающихся профессиональной этики педагогических работников.
- Охарактеризовать юридические права детей, регламентируемые Конвенцией о правах ребенка.
- Охарактеризовать права ребенка на образование, регламентируемые Конвенцией о правах ребенка.
- Представить свод прав родителя ребенка дошкольного возраста; родителя ребенка, получающего общее образование;

		<p>родителя студента; родителя инвалида (на выбор).</p> <ul style="list-style-type: none"> – Выделить положения Федерального закона «Об образовании в РФ», касающиеся прав и обязанностей педагогов. – Выделить положения Трудового кодекса, касающиеся прав и обязанностей педагогов. – Охарактеризовать профессиональный стандарт педагога как документ, характеризующий требования к квалификации. – Раскрыть особенности управления образовательной организацией согласно Федеральному закону «Об образовании в РФ».
ОПК-1.2	<p>Владеет способами и приемами построения образовательных отношений в соответствии с правовыми и этическими нормами профессиональной деятельности</p>	<p>Тестовые задания:</p> <p>Исключите лишнее из перечня участников образовательных отношений:</p> <ol style="list-style-type: none"> 1) Родители (законные представители) несовершеннолетних обучающихся; 2) Органы местного самоуправления; 3) Педагогические работники и их представители; 4) Организации, осуществляющие образовательную деятельность. <p>Определите, в каком случае речь идет об институциональном субъекте образовательных отношений:</p> <ol style="list-style-type: none"> 1) Обучающийся; 2) Руководитель образовательной организации; 3) Органы управления образованием; 4) Педагогический работник. <p>Определите, какой из указанных документов направлен на регулирование общественных отношений в сфере образования:</p> <ol style="list-style-type: none"> 1) Конституция Российской Федерации; 2) Государственная программа РФ «Развитие образования» (2018-2025 гг.); 3) ФЗ «Об образовании в Российской Федерации». <p>Исключите лишнее из перечня объектов образовательных отношений:</p> <ol style="list-style-type: none"> 1) Структура основных образовательных программ и их объем; 2) Условия реализации основных образовательных программ, в том числе кадровые, финансовые, материально-технические и иные; 3) Образовательные организации, реализующие образовательные программы; 4) Результаты освоения основных образовательных программ. <p>Практические задания:</p> <ul style="list-style-type: none"> – Составьте программу самосовершенствования по вопросам коммуникативной компетентности, культуры общения, культуры педагогического труда в целом. – На основании изученной литературы сформулируйте собственную систему принципов педагогической этики – Выделите факторы создания позитивного имиджа педагога; обозначьте наиболее значимые для вас – Почему демократический стиль руководства, ориентированный на человека, не всегда оказывается эффективным? – Почему один и тот же стиль руководства нельзя применить ко всем подразделениям организации? – Привести примеры реализации принципа государственной образовательной политики РФ «свобода выбора получения образования... предоставление педагогическим работникам свободы в выборе форм обучения, методов обучения и воспитания». – Привести примеры реализации принципа государственной образовательной политики РФ «обеспечение права на образование в течение всей жизни». – Привести примеры реализации принципа государственной образовательной политики РФ «автономия образовательных организаций, академические права и свободы педагогических работников и обучающихся, информационная открытость и публичная отчетность образовательных организаций».

		<ul style="list-style-type: none"> – Привести примеры реализации принципа государственной образовательной политики РФ «демократический характер управления образованием, обеспечение прав педагогических работников, обучающихся, родителей несовершеннолетних обучающихся на участие в управлении образовательными организациями». – Привести примеры реализации принципа государственной образовательной политики РФ «сочетание государственного и договорного регулирования отношений в сфере образования». – Дайте рекомендации для учителей по построению педагогического имиджа. – Дайте рекомендации конструктивного педагогического общения. – Проанализируйте собственный стиль общения с детьми. Отметьте позитивы и негативы данного общения.
Введение в профессию		
ОПК-1.1	Применяет нормативно-правовые акты и профессиональную этику в профессиональной деятельности в сфере образования	<p>Перечень теоретических вопросов:</p> <ol style="list-style-type: none"> 1. Житейская психология и мифы о психологии и психологах. 2. История становления психологической науки. 3. Академическая, практическая и поп-психология. 4. Психология как наука: предмет и задачи научной психологии. 5. Основные отрасли современной психологии. 6. Основные направления зарубежной психологии 7. Основные подходы к исследованию психики и личности в отечественной психологии. 8. Познавательные процессы: свойства и характеристики. 9. Психические состояния: виды и характеристика. 10. Индивид, личность, субъект, индивидуальность. 11. Классификация профессий. 12. Мотивация выбора профессии. 13. Социализация и профессионализация. 14. Профессионализация личности. Этапы профессионализации. 15. Различные подходы к профессионализации. 16. Уровни и этапы профессионализма. 17. Специфика учебно-профессиональной подготовки психологов. 18. Психологи как профессиональная общность. 19. Профессиональное сообщество психологов. 20. Профессиональная этика психолога. 21. Факторы, детерминирующие кризисы профессионального развития. 22. Психологический тренинг как метод практической психологии. 23. Типы и уровни профессионального и личностного самоопределения как возможные ориентиры саморазвития психолога. 24. Студент–психолог как субъект образовательной и профессиональной деятельности <p>Перечень практических вопросов</p> <ol style="list-style-type: none"> 1. Какие сведения необходимы для составления профессиограммы психолога? 2. Разработайте профессиограмму практического психолога применительно к одной из областей практической деятельности. 3. Кому, на ваш взгляд, легче овладеть профессией психолога — мужчине или женщине? Почему? Корректен ли данный вопрос? 4. Почему профессия психолога востребована в современном обществе?

		<p>5. Обозначьте и прокомментируйте необходимые на ваш взгляд профессионально важные качества и умения психолога.</p> <p>Комплексные задания:</p> <ol style="list-style-type: none"> 1. Проанализируйте нормативно-правовые акты и профессиональную этику в профессиональной деятельности в сфере образования. 2. Подберите афоризмы, высказывания успешных людей об имидже. Выразите свое отношение к ним. 3. Приведите примеры создания образа психолога средствами массовой информации (газеты, журналы, радио, ТВ, интернет), рекламных и выборных кампаний, PR-акций, использующих психологические механизмы, которые описанные в статьях. Какие приемы использовались? Насколько эффективными они оказались? 3. Проведите сравнительный анализ профессии психолога и врача, психолога и педагога, используя удобную для вас схему профессиографирования. <p>Для составления профессиограмм можете воспользоваться следующим перечнем вопросов:</p> <ul style="list-style-type: none"> — в чем суть данной профессии? — чем конкретно занимается сотрудник? — в каких условиях осуществляется деятельность? — какие требования предъявляются к уровню подготовки работников? — какие способности нужны для успешного овладения профессией? — легко ли трудоустроиться обладателям данной профессии? — на какие заработки можно рассчитывать? — каковы возможности для карьерного роста?
ОПК-1.2	Владеет способами и приемами построения образовательных отношений в соответствии с правовыми и этическими нормами профессиональной деятельности	<p>Перечень теоретических вопросов к зачету:</p> <ol style="list-style-type: none"> 1. Социальный заказ на психологические услуги. 2. Ценностные основания профессии психолог. 3. Гуманистические ценности в деятельности психолога. 4. Общая характеристика основных видов деятельности психолога. 5. Психодиагностика как направление практической психологии и отрасль академической психологии. 6. Основные этапы психодиагностической работы. 7. Психологическая коррекция: задачи, алгоритм, содержание деятельности. 8. Психотерапия как направление практической психологии: основные школы, содержание деятельности немедицинского психотерапевта. 9. Факторы, обеспечивающие эффективность групповой работы в психотерапии. 10. Психопрофилактика и психологическое просвещение: цели, содержание деятельности. 11. Психологическое консультирование: виды психологических консультаций. 12. Модели коммуникативного взаимодействия в деятельности психолога. 13. Личность профессионала-психолога 14. Профессионально важные качества и умения психолога. 15. Профессиональная деструкция и профессиональная деформация. <p>Перечень практических вопросов</p> <ol style="list-style-type: none"> 1. Разработайте задачи и индивидуальную программу личностного роста будущего психолога. 2. Выделите обстоятельства, подтверждающие важность изучения профессий в историческом аспекте, в том числе, важность изучения профессии психолога.

		<p>3. Какие, на ваш взгляд, обстоятельства способствовали возникновению профессии «психолог»?</p> <p>4. Какие события, условия, на ваш взгляд, влияют на изменение содержания профессии психолога в настоящее время?</p> <p>Комплексные задания:</p> <p>1. Разработайте футуристический проект «Профессии будущего». Результаты представьте в виде систематизированного перечня профессий, содержащего следующую информацию: название профессии, условия труда, выполняемые действия, статус профессии в обществе и другие характеристики, без которых описание профессии будет неполным.</p> <p>2. Определите приоритеты собственной деятельности, личностного развития и профессионального роста.</p>
Правовые основы медиации в образовании		
ОПК-1.1	Применяет нормативно-правовые акты и профессиональную этику в профессиональной деятельности в сфере образования	<p style="text-align: center;">Перечень вопросов к экзамену</p> <ol style="list-style-type: none"> 1. История медиации как метода альтернативного разрешения споров. 2. Понятие медиации. Посредничество и медиация. 3. Основные принципы медиации. 4. Различные подходы в медиации. 5. Преимущества и недостатки по отношению к другим альтернативным способам разрешения споров. 6. Медиация и юриспруденция. 7. Правовые основы регулирования медиативной деятельности в Российской Федерации. 8. Факторы, влияющие на успешность процедуры медиации. 9. Инструменты медиации, их виды и значение. 10. Целесообразность применения отдельных инструментов в процедуре медиации. 11. Требования, предъявляемые к медиатору. Медиатор как профессионал и как личность. 12. Роль медиатора в процедуре медиации. Функции медиатора в процессе медиации. 13. Различные школы и подходы в медиации. 14. Критерии возможности рассмотрения спора с помощью процедуры 16. Правила проведения процедуры медиации. 17. Процедура медиации и ее фазы. 18. Заключение соглашения о проведении процедуры медиации. 19. Формулирование договоренности-соглашения. 20. Предупреждение неисполнения договоренностей и выработка механизмов преодоления трудностей в медиативном соглашении. Подписание медиативного соглашения. 21. Реализация договоренностей, контроль за их исполнением. 22. Критерии оценки результата процедуры медиации. 23. Завершение медиации (когда прекращается процедура медиации). 24. Соглашение сторон об урегулировании спора и его соотношение с мировым соглашением и судебным решением. 25. Правовая природа соглашения об урегулировании спора. 26. Исполнение соглашения об урегулировании спора (медиативного соглашения). 27. Утверждение медиативного соглашения об урегулировании спора судом. 28. Медиация при разрешении семейных споров (разводов, раздела имущества, наследственных споров, споров об определении места жительства ребенка). 29. Медиация при разрешении трудовых споров. 30. Медиация при разрешении гражданско-правовых споров. 31. Медиация при разрешении корпоративных споров.

		<p>32. Предпосылки и препятствия для формирования института медиации в России.</p> <p>33. Правовое регулирование медиации в России и в зарубежных странах.</p> <p>34. Ответственность медиатора. Репутация медиатора.</p>
ОПК-1.2	<p>Владеет способами и приемами построения образовательных отношений в соответствии с правовыми и этическими нормами профессиональной деятельности</p>	<p>Практические задания:</p> <p>1. Технология медиации, как метода. Медиация как самостоятельный не юрисдикционный способ урегулирования конфликта через переговоры сторон при содействии третьей беспристрастной стороны.</p> <p>2. Гуманитарное ценностное ядро медиации как социально-гуманитарной практики. Характеристики восстановительной медиации.</p> <p>Тема 2 Медиация как новый для России вид профессиональной деятельности. Причины и истоки. Трансформация, демократизация общества и внедрение в РФ международной практики решения социальных проблем. Медиация как альтернатива карательному правосудию.</p> <p>Тема 3. Социальные технологии для урегулирования международных и внутрисударственных споров и конфликтов, трудовых и семейных отношений, для снижения уровня криминализации подростков и молодежи при одновременном ослаблении репрессивных мер, и восстановительным способом реагирования против преступности. Авторитетные провайдеры медиации в сфере международных отношений: Международный центр по урегулированию инвестиционных споров, Международная торговая палата, Международная финансовая корпорация.</p> <p>Тема 4. Всемирная организация интеллектуальной собственности. Профессиональная квалификацию медиатора в области права, знание контрактного права для работы в сфере гражданской или коммерческой медиации. Европейский Кодекс поведения медиаторов 2004 г. Федеральный институт медиации (ФИМ) в России. Регламенты современной профессиональной подготовки медиаторов. Компетентностный подход определения квалификационных требований к медиатору.</p> <p>Тема 5. Модели, механизмы и функции медиации Определение понятия медиации. Основные положения процедуры медиации. Технология медиации, как метода. Медиация как самостоятельный неюрисдикционный способ урегулирования конфликта через переговоры сторон при содействии третьей беспристрастной стороны. Гуманитарное ценностное ядро медиации как социальнoгуманитарнoй практики. Характеристики восстановительной медиации.</p>
<p>ОПК-2 - Способен участвовать в разработке основных и дополнительных образовательных программ, разрабатывать отдельные их компоненты (в том числе с использованием информационно-коммуникационных технологий)</p>		
<p>Проектирование образовательных программ</p>		
ОПК-2.1	<p>Участует в разработке программ и их компонентов по основному и дополнительному образованию, согласно освоенному профилю</p>	<p>Примерный перечень теоретических вопросов</p> <ol style="list-style-type: none"> 1. Виды образования в Российской Федерации и их общая характеристика. 2. Нормативно-правовая база проектирования образовательных программ. 3. Системно-деятельностный подход как методологическая основа проектирования образовательных программ. 4. Компетентностный подход как методологическая основа проектирования образовательных программ. 5. Сущность и отличительные характеристики традиционного образовательного процесса и образовательного процесса в условиях внедрения ФГОС, ФГОСЗ++.

	подготовки	<p>6. Примерная основная образовательная программа как комплексный документ.</p> <p>7. Основная образовательная программа как комплексный проект.</p> <p>8. Основные подходы и принципы проектирования основной образовательной программы образовательной организации.</p> <p>9. Дополнительная общеобразовательная программа как комплексный проект.</p> <p>10. Теоретические и практические аспекты проектирования рабочей программы по предмету.</p> <p>11. Теоретические и практические аспекты проектирования рабочей программы элективного курса.</p> <p>12. Теоретические и практические аспекты проектирования рабочей программы факультативного курса.</p> <p>13. Теоретические и практические аспекты проектирования рабочей программы курса внеурочной деятельности.</p> <p>14. Понятие образовательной программы и виды образовательных программ.</p> <p>15. Федеральные государственные образовательные стандарты основного общего образования и среднего (полного) общего образования как нормативно-правовая база проектирования основных образовательных программ.</p> <p>16. Отличия Федеральных государственных образовательных стандартов от государственных образовательных стандартов.</p> <p>17. Критерии готовности образовательной организации к переходу на ФГОС 3++.</p> <p>18. Сущность, основные положения, принципы системно-деятельностного подхода как методологической основы Федеральных государственных образовательных стандартов основного общего образования и среднего (полного) общего образования.</p> <p>19. Отличительные характеристики традиционного образовательного процесса и образовательного процесса в условиях внедрения ФГОС (по цели образования, характеру постановке цели и задач урока, ориентации, содержанию образования, используемым технологиям, формам и методам обучения, формам организации познавательной деятельности обучающихся, роли учителя, позиции обучающегося, отношению/взаимодействию педагога и обучающихся, завершению занятия, образовательным результатам).</p> <p>20. Понятие, структура, содержание и назначение примерных основных образовательных программ.</p> <p>21. Сущностные, целевые, содержательные характеристики основной образовательной программы.</p> <p>22. Принципы и основные подходы к проектированию основной образовательной программы.</p> <p>23. Общая характеристика планируемых результатов освоения обучающимися основной образовательной программы.</p> <p>24. Условия реализации основной образовательной программы.</p> <p>25. Этапы проектирования основной образовательной программы и их основное содержание.</p> <p>26. Понятие, цель, задачи, виды, примерная структура и назначение дополнительной общеобразовательной программы.</p> <p>27. Понятие, функции и структура рабочей программы по предмету</p> <p>28. Требования к разработке рабочей программы по предмету.</p> <p>29. Алгоритм проектирования рабочей программы по предмету.</p> <p>30. Понятие, цель, типологические черты и структура рабочей программы элективного курса.</p> <p>31. Понятие, цель, типологические черты и структура рабочей программы курса внеурочной деятельности.</p> <p>32. Независимая оценка качества образования.</p> <p>Тест</p> <p>1. В каком документе прописана совокупность требований, обязательных при реализации основной образовательной программы ООО и СОО?</p> <p>а) устав образовательного учреждения</p> <p>б) ФГОС</p> <p>в) примерные образовательные программы ООО и СОО</p> <p>г) профессиональный стандарт педагога</p>
--	------------	---

		<p>д) закон РФ ?Об образовании?</p> <p>2. ФГОС ООО представляет собой:</p> <p>а) документ, в который входит программа развития и устав образовательной организации</p> <p>б) документ, в котором раскрыты трудовые функции современного педагога</p> <p>в) основополагающий документ, определяющий политику государства в области образования</p> <p>г) совокупность требований, обязательных при реализации основной образовательной программы основного общего образования образовательными организациями, имеющими государственную аккредитацию</p> <p>3. Дата утверждения ФГОС ООО:</p> <p>а) 20 ноября 2015 г.</p> <p>б) 17 декабря 2010 г.</p> <p>в) 20 июня 2005 г.</p> <p>4. Дата утверждения ФГОС СОО:</p> <p>а) 20 августа 2015 г.</p> <p>б) 29 февраля 2010 г.</p> <p>в) 17 мая 2012 г.</p> <p>5. Сколько разделов включают в себя ФГОС ООО и ФГОС СОО?</p> <p>а) три</p> <p>б) четыре</p> <p>в) пять</p> <p>6. Структура ФГОС представляет:</p> <p>а) систему трёх ?Т? (требования к результатам освоения ООП, структуре ООП, условиям реализации ООП)</p> <p>б) общие положения, требования к результатам освоения ООП, структуре ООП, условиям реализации ООП</p> <p>в) общие положения, требования к ООП, требования к личностными профессиональным качествам педагога</p> <p>7. Методологической основой ФГОС ООО и ФГОС СОО является:</p> <p>а) личностный подход</p> <p>б) культурологический подход</p> <p>в) системно-деятельностный подход</p> <p>г) акмеологический подход</p> <p>8. Основными результатами освоения основной образовательной программы (ООП) основного общего образования согласно ФГОС ООО являются:</p> <p>а) универсальные, общепрофессиональные, профессиональные компетенции</p> <p>б) личностные, метапредметные, предметные компетенции</p> <p>в) ключевые компетенции</p> <p>9. Выберите правильную формулировку Универсальные учебные действия ? это ?</p>
--	--	--

		<p>а) совокупность способов действий учащегося, обеспечивающих самостоятельное усвоение новых знаний, формирование умений, включая организацию этого процесса</p> <p>б) умение самостоятельно учиться</p> <p>в) совокупность ЗУНов и способностей к самоорганизации</p> <p>10. К универсальным учебным действиям относятся:</p> <p>а) личностные</p> <p>б) практикоориентированные</p> <p>в) коммуникативные</p> <p>г) познавательные</p> <p>д) регулятивные</p> <p>11. Основную образовательную программу разрабатывает и утверждает</p> <p>а) министерство науки и образования Российской Федерации</p> <p>б) министерство науки и образования Республики Татарстан</p> <p>в) организация, осуществляющая образовательную деятельность</p> <p>12. Примерную основную образовательную программу разрабатывает и утверждает</p> <p>а) министерство науки и образования Российской Федерации</p> <p>б) министерство науки и образования Республики Татарстан</p> <p>в) организация, осуществляющая образовательную деятельность</p> <p>13. В структуру основной образовательной программы основного общего образования входят</p> <p>а) три раздела</p> <p>б) четыре раздела</p> <p>в) пять разделов</p> <p>14. Компонентами целевого раздела ООП ООО являются:</p> <p>а) пояснительная записка</p> <p>б) учебный план</p> <p>в) планируемые результаты</p> <p>г) система оценки</p> <p>д) программа учебных курсов</p> <p>15. Компонентами содержательного раздела ООП ООО являются:</p> <p>а) учебный план</p> <p>б) программа развития универсальных учебных действий</p> <p>в) программы отдельных учебных предметов, курсов</p> <p>г) программа воспитания и социализации</p> <p>д) программа коррекционной работы</p> <p>16. Компонентами организационного раздела ООП ООО являются:</p>
--	--	---

		<p>а) учебный план б) планируемые результаты в) система оценки г) система условий реализации д) программа коррекционной работы</p> <p>17. Этапами проектирования основной образовательной программы ООО являются: а) организационной, содержательный, технологический, рефлексивный б) мотивационный, целевой, содержательный, технологический, контрольно-оценочный, рефлексивный в) предпроектный этап, этап проектирования, рефлексивный этап</p> <p>18. Требования к условиям реализации ООП ООО и ООП СОО включают а) требования к кадровым условиям б) требования к санитарно-эпидемиологическим нормам в) материально-технические условия г) финансовые условия д) учебно-методическое и информационное обеспечение</p> <p>19. Дополнительные образовательные программы подразделяются на а) дополнительные краткосрочные образовательные программы, дополнительные долгосрочные образовательные программы б) дополнительные региональные образовательные программы, дополнительные федеральные образовательные программы в) дополнительные общеобразовательные программы, дополнительные профессиональные программы</p> <p>20. К рабочим программам, которые в совокупности определяют содержание деятельности образовательной организации в рамках реализации образовательной программы, относятся: а) программа формирования универсальных учебных действий б) программы по учебным предметам в) программы элективных курсов г) программы факультативных курсов д) программы курсов внеурочной деятельности</p>
ОПК-2.2	Использует информационно-коммуникационные технологии при разработке образовательных программ	<p>Задания.</p> <ol style="list-style-type: none"> 1. Составьте банк нормативно-правовой базы проектирования образовательных программ. 2. Составьте таблицу «Отличительные характеристики ФГОС 3++ от ФГОС от ГОС». 3. Составьте таблицу «Системно-деятельности подход в образовании». 4. Составьте таблицу «Компетентностный подход в образовании». 5. Составьте таблицу «Отличительные характеристики традиционного образовательного процесса и образовательного процесса в условиях внедрения ФГОС». 6. Составьте таблицу «Отличительные характеристики традиционного образовательного процесса и образовательного процесса в условиях внедрения ФГОС3++».

7. Разработайте отдельные компоненты одного из разделов основной образовательной программы (на выбор).
8. Разработайте учебный план (на выбор).
9. Разработайте рабочую программу по предмету.
10. Составьте таблицу «Элективный курс», включающую следующие параметры: цель, типологические черты, структура рабочей программы элективного курса.
11. Составьте таблицу «Факультативный курс», включающую следующие параметры: цель, типологические черты, структура рабочей программы факультативного курса.
12. Составьте таблицу «Курс внеурочной деятельности», включающую в себя: цель, типологические черты, структура рабочей программы курса внеурочной деятельности.

Задания для работы на практических занятиях.

Тема. Образовательная программа как объект педагогического проектирования.

Проведите сравнительный анализ структурных компонентов основной и дополнительной образовательных программ. Определите сходства и различия. Проведите анализ Примерной основной образовательной программы, отдельных ее компонентов. Выделите компоненты, которые готовы разрабатывать для конкретной образовательной организации.

Тема. Проектирование образовательных программ в соответствии с требованиями ФГОС.

Проведите обоснование возможностей доработки одного из ранее выделенного компонентов Примерной основной образовательной программы для конкретной образовательной организации. Предложите идеи разработки образовательных маршрутов с учетом индивидуальных особенностей, одаренности, обучающихся с ОВЗ. Определите их специфику.

Тема. Индивидуальная программа развития

Разработайте программу индивидуального развития (ИПР) готовности к участию проектной деятельности, используя схему «Шаг развития». Методические рекомендации для разработки ИПР: Способность к проектной деятельности, позиция проектировщика требует развития определенных личностных характеристик, таких как: открытость сознания новому, неизведанному – проективное сознание; сочетание фантазии с умение вообразить объект проектирования на фоне сразу нескольких контекстов – проектное воображение; умение промышлять будущее – проектное мышление, требующее латеральности, критичности, креативности, методологичности, проблемности. Развитие данных личностных характеристик происходит как в ходе самостоятельных попыток осуществлять проектные разработки, так и за счет участия в работе проектных команд. И.А. Колесникова выделяет следующие критерии готовности к участию в проектной деятельности: - наличие проектного типа мышления; - способность работать «в команде»; - проектная дисциплина; - ангажированность (искреннее желание участвовать в проекте, внутренняя включенность, заинтересованность); - социальная активность; - открытость изменениям; - способность к коррекции своих действий.

Проведите самодиагностику указанных личностных характеристик.

Выделите наиболее актуальные для развития в настоящий период обучения. И разработайте ИПР. При разработке используйте схему «Шаг развития», предложенную Г.П. Щедровицким: В пространстве прошлого находятся существующие сейчас состояние личностной характеристики, которые нужно совершенствовать и развивать. В пространство будущего помещается представления о состоянии личностной характеристики, которые считает желаемым и соответствующими запросу и требования. В пространстве настоящего, изображенного в верхней части схемы, нужно разместить те организационно-управленческие действия, которые позволят перейти в желаемое состояние. В ИПР нужно отразить следующие моменты: - сроки реализации программы; - концептуальный компонент – направленность на что?; - целевой компонент – развитие чего?; - ожидаемые результаты (конкретные достижения), индикаторы; - организационно-

содержательные действия; - ресурсы.

Тема. Проектная разработка

Разработайте рабочую учебную программу по одному из предметов гуманитарного цикла как составляющую основной образовательной программы или дополнительную образовательную программу на материале гуманитарных предметов.

Тема. Образовательный маршрут

Разработайте индивидуальный образовательный маршрут.

Он строится с учетом индивидуальных особенностей обучающихся. Имеет следующую структуру: – целевой компонент (постановка целей получения образования, которые формулируются на основе государственного образовательного стандарта, мотивов и потребностей обучающегося); – содержательный компонент (обоснование структуры и отбор содержания учебных предметов, их систематизация и группировка, установление межцикловых, межпредметных и внутрипредметных связей); – технологический компонент (определение используемых педагогических технологий, методов, методик, систем обучения и воспитания); – диагностический компонент (определение системы диагностического сопровождения); – организационно-педагогический компонент (условия и пути достижения педагогических целей); – результативный компонент (формулируются ожидаемые результаты). Схема построения индивидуального образовательного маршрута: диагностика, определение целей и задач, определение продолжительности проекта, определение роли родителей (законных представителей) обучающегося в реализации маршрута, разработка учебно-тематического плана, определение содержания учебно-тематического плана, формы занятий, приемов и методов, формы определения итогов.

Требования, предъявляемые к разработке индивидуального образовательного маршрута: Требования к свойствам, характеристикам маршрута Чем они обеспечиваются? 1. Актуальность маршрута, нацеленность на решение ключевых проблем данной школы Специальным проблемноориентированным анализом состояния дел 2. Прогностичность маршрута, ориентация на предвидение и удовлетворение «завтрашнего» социального заказа Осуществлением прогнозирования изменений внешней среды, социального заказа, внутреннего инновационного потенциала школы, последствий планируемых нововведений 3. Напряженность маршрута, нацеленность на максимально возможные результаты при рациональном использовании имеющихся ресурсов Оптимизационным мышлением авторов маршрута с его нацеленностью на выбор наиболее рационального и экономичного из имеющихся вариантов 4. Реалистичность и реализуемость маршрута, соответствие требуемых и имеющихся (в том числе - возникающих в процессе выполнения маршрута) возможностей Трезвостью мышления разработчиков, обязательным просчетом всех возможностей, включая - финансовые ресурсы, нацеленностью на реализацию программы, а не на использование ее в качестве декларации или формального документа, который «требует начальство» 5. Системность маршрута Опорой на стратегию системных изменений, системным характером планируемых нововведений 6. Целеустремленность маршрута Четким выбором областей и центров целеполагания в школе 7. Стратегичность маршрута, движение от общего и концептуального – к конкретике Отказом от преждевременной детализации программных решений, выработкой стратегий обновления школы 8. Полнота и целостность маршрута Наличием системного образа школы, полным отражением в программе основных частей школы и связей между ними 9. Проработанность маршрута Подробной и детальной проработкой планируемых нововведений 10. Ресурсная обеспеченность маршрута Расчетом необходимых ресурсов и планомерными действиями по их получению и использованию 11. Управляемость маршрута Постоянным управленческим сопровождением разработки и реализации маршрута 12. Контролируемость маршрута Максимально возможной точностью и операциональностью целей, задач, рубежей, ориентиров 13. Чувствительность программы к сбоям, гибкость, профилактическая направленность маршрута Введением в маршрут промежуточных и контрольных точек для внесения в случае необходимости оперативных коррективов 14. Открытость маршрута Информированием участников образовательного процесса и социальных партнеров школы, возможностью

		<p>коррекции действий маршрута 15. Привлекательность маршрута Здоровой амбициозностью целей, ясностью 18 возможных последствий, участием значимых людей, умением руководителей мотивировать подчиненных, прямым стимулированием участия со стороны руководства школы 16. Интегрирующая, консолидирующая направленность маршрута (по отношению к школе и ее социальным партнерам) Вовлеченностью членов сообщества в разработку маршрута, принятием на себя части ответственности за выполнение программы, интенсификацией общения и коммуникации в коллективе в ходе творческой работы над маршрутом, отказом от келейности в подготовке документа 17. Индивидуальность маршрута, его соответствие специфике школы, коллектива, авторский характер документа Нацеленностью на решение специфических (а не глобальных) проблем школы при максимальном учете и отражении особенностей школы, отказом от практики написания маршрута внешними специалистами без участия работников школы 18. Информативность маршрута Полнотой структуры маршрута и содержательностью описания нововведений 19. Логичность построения, обзорность, понятность для читателя Четкой логической структурой, наличием оглавления, связей, шрифтовых выделений, языковой культурой, корректностью терминологии 20. Культура оформления маршрута Вниманием к единству содержания и внешней формы маршрута, использованием современных технических средств</p> <p>Тема. Разработка учебно-методических материалов Выполните методическую разработку фрагмента учебного процесса по одному из предметов гуманитарного цикла (отдельного раздела, темы, состоящего из нескольких взаимосвязанных учебных занятий), направленного на достижение образовательного результата обучающегося (на учебном материале по выбору магистранта). В методической разработке необходимо отразить следующие моменты: - Целевая аудитория - Образовательная цель - Предполагаемый образовательный результат для обучающегося - Используемые методы, технологии обучения - Сценарий реализации фрагмента образовательного процесса (учебный материал, методика организации взаимодействия с обучающимися по его освоению). Для описания организации взаимодействия предлагается использовать следующую таблицу: Дидактическая задача Содержание учебного материала Действия участников педагога обучающегося. Разработайте методические рекомендации по организации самостоятельной работы обучающихся при освоении учебного материала. Подготовьте комплект контрольно-измерительных материалов по оценке результативности освоения обучающимися содержания разработанного фрагмента учебного процесса.</p> <p>Итоговое задание по дисциплине Зачет: разработка структуры ОП, описаний условий и средств ее реализации, пояснительная записка. Экзамен: разработка и презентация ОП (для ДОУ, школы (начальное, среднее, старшее звено), СПО, ВО) / дополнительной ОП.</p>
Основы математической обработки информации		
ОПК-2.1	Участвует в разработке программ и их компонентов по основному и дополнительному образованию, согласно освоенному профилю подготовки	<p><i>Перечень теоретических вопросов</i></p> <ol style="list-style-type: none"> 1. Создание и редактирование документов в текстовых редакторах и процессорах 2. Создание и редактирование презентаций с использованием MS Power Point 3. Оформление содержания презентаций, дизайн 4. Поисковые системы и браузеры 5. Поиск информации в сети интернет <p><i>Пример практического задания</i></p>

		С помощью доступного вам табличного редактора разработайте ресурс для оценки качественного и количественного уровня усвоения знаний обучающимися.
ОПК-2.2	Использует информационно-коммуникационные технологии при разработке образовательных программ	<p><i>Перечень теоретических вопросов</i></p> <ol style="list-style-type: none"> 6. Обработка числовой информации и элементы анализа данных в табличном процессоре. 7. Выполнение вычислений в табличных процессорах. 8. Абсолютная и относительная адресация в MS Excel. 9. Формулы и функции в MS Excel. 10. Построение графиков и диаграмм в табличном процессоре. <p><i>Пример практического задания</i></p> <ol style="list-style-type: none"> 1. Создать документ в табличном редакторе с именем «Анализ успеваемости 4-х классов за 1-ю четверть». 2. Смоделировать таблицу исходных данных для классов (каждый класс на своем листе книги): 4а кл. — 15 чел., 4б кл. — 15 чел., 4в кл. — 12 чел. — по предметам: Русский язык, Литературное чтение, Математика, Окружающий мир, Труд, Физ-ра, ИЗО, Музыка, Английский язык, Краеведение. 3. Ввести отметки и вычислить среднюю отметку по каждому предмету и среднюю отметку каждого ученика для всех классов. 4. На листе каждого класса вывести диаграмму успеваемости учеников по предметам и диаграмму средних оценок учеников.
Информационные технологии в образовании		
ОПК-2.1	Участствует в разработке программ и их компонентов по основному и дополнительному образованию, согласно освоенному профилю подготовки	<p>Перечень вопросов для подготовки к зачету:</p> <ol style="list-style-type: none"> 1. Опишите историю использования информационных технологий в образовании. 2. Информационные образовательные ресурсы учебного назначения 3. Использование программного обеспечения для решения профессиональных задач 4. Основные принципы использования информационно-коммуникационных технологий при проектировании основных и дополнительных образовательных программ и индивидуальных образовательных маршрутов обучающихся <p>Итоговая работа</p> <p>На основе примерной образовательной программы и авторской (Босова Л.Л., Поляков К. и др.) разработать учебную программу для 5 класса на базовом уровне.</p>
ОПК-2.2	Использует информационно-коммуникационные технологии при разработке образовательных программ	<ol style="list-style-type: none"> 1. Основные принципы использования информационно-коммуникационных технологий при проектировании основных и дополнительных образовательных программ и индивидуальных образовательных маршрутов обучающихся. 2. техническое обеспечение информационных технологий в профессиональной деятельности; <p>Перечень вопросов для подготовки к зачету:</p>

		<p>1. Опишите историю использования информационных технологий в образовании.</p> <p>2. Информационные образовательные ресурсы учебного назначения</p> <p>3. Использование аудиовизуальных и интерактивных технологий обучения в преподавании школьных дисциплин</p> <p>Примерное практическое задание к зачету.</p> <p>Используя сайт «Единое окно» - http://window.edu.ru/, составьте список ссылок на ресурсы www.fcior.edu.ru (разделы СПО), имеющих непосредственное отношение к подготовке по вашей будущей профессии</p>
<p>ОПК-3 - Способен организовывать совместную и индивидуальную учебную и воспитательную деятельность обучающихся, в том числе с особыми образовательными потребностями, в соответствии с требованиями федеральных государственных образовательных стандартов</p>		
<p>Педагогика</p>		
<p>ОПК-3.1</p>	<p>Разрабатывает и применяет совместные и индивидуальные программы обучения и воспитания для обучающихся, в том числе с особыми образовательными потребностями, в соответствии с требованиями федеральных государственных образовательных стандартов</p>	<p>Тест по введению в педагогическую деятельность</p> <p>ЗАДАНИЕ N 1 (выберите один вариант ответа) Профессия учитель относится к системе ...</p> <p>ВАРИАНТЫ ОТВЕТОВ:</p> <p>1) человек – человек</p> <p>2) человек – техника</p> <p>3) человек – знаковая система</p> <p>4) человек – природа</p> <p>ЗАДАНИЕ N 2 (- выберите один вариант ответа) Функция профессионально-педагогической деятельности, предполагающая обмен информацией между учителем и учащимся путём прямой и обратной связи, называется ...</p> <p>ВАРИАНТЫ ОТВЕТОВ:</p> <p>1) конструктивной</p> <p>2) рефлексивной</p> <p>3) ориентационной</p> <p>4) информационной</p> <p>ЗАДАНИЕ N 3 (- выберите несколько вариантов ответа) К профессиональным знаниям учителя относятся такие знания, как ...</p> <p>ВАРИАНТЫ ОТВЕТОВ:</p> <p>1) философские</p> <p>2) педагогические</p> <p>3) предметные</p> <p>4) социальные</p> <p>ЗАДАНИЕ N 4 (выберите несколько вариантов ответа) Источниками самообразования студента педвуза являются ...</p> <p>ВАРИАНТЫ ОТВЕТОВ:</p> <p>1) обучение на дополнительных курсах</p> <p>2) исследовательская деятельность</p> <p>3) общественная деятельность</p> <p>4) участие в досуговых мероприятиях факультета</p> <p>5) книги, периодическая печать, средства массовой информации</p> <p>ЗАДАНИЕ N 5 (выберите один вариант ответа) Интерес к профессии учителя, педагогическое призвание, профессионально-</p>

педагогические намерения и склонности составляют _____ учителя.

ВАРИАНТЫ ОТВЕТОВ:

- 1) психофизиологическую готовность
- 2) научно-теоретическую подготовку
- 3) профессиональную направленность личности
- 4) профессиограмму

ЗАДАНИЕ N 6 (- выберите один вариант ответа) Одним из основных критериев качества педагогических исследований является значимость теоретическая и ...

ВАРИАНТЫ ОТВЕТОВ:

- 1) конструктивная
- 2) практическая
- 3) технологическая
- 4) прогностическая

ЗАДАНИЕ N 7 (выберите один вариант ответа) Непрерывная цепь выявления и решения учителем педагогических задач в конкретных условиях учебно-воспитательного процесса называется педагогической ...

ВАРИАНТЫ ОТВЕТОВ:

- 1) деятельностью
- 2) компетентностью
- 3) технологией
- 4) системой

ЗАДАНИЕ N 8 (- выберите один вариант ответа) Соответствующий нормативным критериям уровень квалификации, профессионализма, позволяющий работнику решать задачи определённой степени сложности, – это ...

ВАРИАНТЫ ОТВЕТОВ:

- 1) квалификационная категория
- 2) компетентность
- 3) мастерство
- 4) творчество

Тест по дидактике

Задание 1. Дидактика – это :

- а) раздел педагогики, разрабатывающий методические основы обучения;
- б) раздел педагогики, разрабатывающий теоретические основы процесса обучения;
- в) раздел педагогики, разрабатывающий теорию обучения и воспитания.

Задание 2. Содержание образования как общественное явление определяется

- а) уровнем развития педагогической науки и педагогической деятельности
- б) социально-экономическим и политическим строем данного общества, уровнем его материально-технического и культурного развития
- в) уровнем развития общественных наук
- г) совокупностью знаний, умений и навыков, составляющих государственные стандарты образования

Задание 3. Движущими силами процесса обучения являются(ются) ...

- а) профессионализм педагога
- б) противоречия, возникающие в ходе обучения
- в) закономерности и принципы его построения
- г) образовательная активность ученика

Задание 4. Сущность принципа доступности обучения заключается в том, что ...

- а) содержание изучаемого материала и методы его изучения должны соответствовать уровню развития учащихся

		<p>б) процесс усвоения сопровождается систематическим контролем за его качеством в) изучение научных проблем осуществляется в тесной связи с раскрытием важнейших путей их использования в жизни г) преподавание и усвоение знаний происходит в определенном логическом порядке</p> <p>Задание 5. Контроль по этапам его применения может быть:</p> <p>а) текущим; б) обучающим; в) воспитательным; г) частным;</p> <p>Задание 6. Найдите неверный ответ. «Компонентом процесса обучения является ...»</p> <p>а) оценочно-результативный; б) целевой; в) воспитательный; г) содержательный;</p> <p>Задание 7. Проанализируйте ответы и выберите правильный вариант. В содержание образования входят следующие компоненты:</p> <p>а) умения и навыки, эмоционально-ценностные отношения, опыт творческой деятельности, знания; б) умения и навыки; в) знания и умения; г) интеллектуальные умения;</p> <p>Задание 8. Выберите, какой из представленных методов относится к группе практических методов:</p> <p>а) упражнение; б) иллюстрация; в) демонстрация; г) наблюдение.</p> <p>Задание 9. Проанализируйте группы методов и исключите лишнюю группу:</p> <p>а) репродуктивные методы; б) проблемные методы; в) объяснительно-иллюстративные методы; г) словесные методы.</p> <p>Задание 10. Какая схема правильно отражает взаимосвязь:</p> <p>а) педагогика – методика – дидактика; б) педагогика – дидактика – методика; в) дидактика – методика – педагогика.</p> <p>Задание 11. Обучение –</p> <p>а) процесс и результат передачи знаний, умений, навыков и формирование на их основе мировоззрения; б) процесс передачи знаний и формирование на их основе мировоззрения; в) организация самостоятельной учебной работы учащихся; г) процесс взаимодействия учителя и ученика с целью передачи знаний, умений, навыков.</p> <p>Задание 12. К формам образовательного процесса относятся:</p> <p>а) иллюстрация б) поощрение в) урок г) экскурсия д) лекция</p> <p>Задание 13. Установить соответствие принципов и их сущности.</p> <p>1. Осмысление цели и задачи обучения, глубокое понимание материала и умение применять его на практике</p>
--	--	---

		<p>2. Приведение содержания образования в соответствие с уровнем развития науки и техники</p> <p>3. Применение в процессе обучения разнообразных примеров, иллюстраций, демонстраций. А) принцип наглядности Б) принцип научности В) принцип сознательности Решение педагогических задач:</p> <ul style="list-style-type: none"> · задачи педагогической диагностики (изучение типа характера, личности, мышления, стиля поведения или общения и др.); · задачи по проектированию содержания и отбору способов деятельности; · задачи по выбору приемов и методов воздействия на ученика; · задачи по формированию общественного мнения коллектива; · задачи по переориентации ученика; · задачи по изменению отношения к учению; · задачи по закреплению привычки, интереса; · задачи по усилению самоконтроля слов и действий у ученика; · задачи по росту самостоятельности; · задачи на развитие и проявление творчества; · задачи на повышение ответственности, дисциплинированности и развития нравственных качеств личности; · задачи по педагогическому стимулированию; · задачи по самовоспитанию. <p>Анализ педагогических технологий и оценивание их образовательного значения.</p> <p>1. Педагогические технологии на основе личностной ориентации педагогического процесса Педагогика сотрудничества. Гуманно-личностная технология Ш.А.Амонашвили Технологии поддержки ребенка.</p> <p>2. Педагогические технологии на основе активизации и интенсификации деятельности учащихся. Игровые технологии Проблемное обучение Технология интенсификации обучения на основе схемных и знаковых моделей учебного материала (В.Ф.Шаталов)</p> <p>3. Технологии дифференцированного обучения Технология С.Н.Лысенковой: перспективно-опережающее обучение с использованием опорных схем при комментируемом управлении Технологии уровневой дифференциации Технология индивидуализации обучения (Инге Унт, А.С.Границкая, В.Д.Шадриков)</p> <p>4. Технология программированного обучения Коллективный способ обучения КСО (А.Г.Ривин, В.К.Дьяченко) Групповые технологии. Компьютерные (новые информационные) технологии обучения.</p> <p>5. Педагогические технологии на основе дидактического усовершенствования и реконструирования материала. Модульное обучение Укрупнение дидактических единиц - УДЕ (П.М.Эрдниев) Реализация теории поэтапного формирования умственных действий (М.Б.Волович).</p> <p>6. Альтернативные технологии.</p>
--	--	---

		<p>Вальдорфская педагогика (Р.Штейнер). Технология свободного труда (С.Френе) Технология мастерских.</p> <p>7. Природосообразные технологии. Природосообразное воспитание грамотности (А.М.Кушнир). Технология саморазвития (М. Монтессори) Этнопедагогические технологии</p> <p>8. Технологии развивающего обучения. Общие основы технологий развивающего обучения. Система развивающего обучения Л.В.Занкова. Технология развивающего обучения Д.Б.Эльконина-В.В.Давыдова.</p> <p>9. Технологии развивающего обучения. Системы развивающего обучения с направленностью на развитие творческих качеств личности (И.П.Волков, Г.С.Альтшуллер, И.П.Иванов). Личностно-ориентированное развивающее обучение (И.С.Якиманская). Технология саморазвивающего обучения (Г.К.Селевко)</p> <p>Педагогические технологии авторских школ. Школа адаптирующей педагогики (Е.А.Ямбург, Б.А.Бройде). Модель «Русская школа». Технология авторской Школы самоопределения (А.Н.Тубельский). Школа-парк (М.А.Балабан)</p> <p>Квазипрофессиональная деятельность по планированию воспитательной работы классным руководителем в школе.</p> <ol style="list-style-type: none"> 1. Проведение анкетирования и тестирования по созданным самими студентами диагностическим материалам. 2. Изучение методик диагностики воспитанности и диагностических карт. 3. Анализ результатов диагностики. 4. Календарное планирование воспитательной работы в классе 5. Технологическая карта одного запланированного воспитательного мероприятия
Психология		
ОПК-3.1	Разрабатывает и применяет совместные и индивидуальные программы обучения и воспитания для обучающихся, в том числе с особыми образовательными потребностями, в соответствии с требованиями федеральных государственных	<p>Теоретические вопросы:</p> <ol style="list-style-type: none"> 1. Психология как наука: предмет, объект, методы исследования. 2. Наблюдение. Виды наблюдения. Требования к организации. Достоинства и недостатки. 3. Эксперимент. Виды экспериментов. Требования к организации. Достоинства и недостатки. 4. Методы опроса: беседа, интервью, анкетирование. Требования к организации. 5. Тестирование. Анализ результатов. Этические принципы исследований человека. 6. Развитие психики в онтогенезе. 7. Развитие психики в филогенезе. 8. Представление о человеке в рамках психоанализа. 9. Бихевиоризм как наука о поведении. 10. Гуманистическая психология. Самоактуализация. 11. Самосознание и сознание. 12. Понятие о деятельности. Структура и виды деятельности.

	образовательных стандартов	<p>13. Ощущение и их свойства. 14. Восприятие. Отличие восприятия от ощущений. Свойства образа предмета. 15. Понятие о мышлении. Виды мышления. 16. Содержательные и операциональные виды мышлений. 17. Воображение. Виды и функции воображения. 18. Внимание. Виды и функции внимания. 19. Память. Теория памяти. 20. Функции, виды и процессы памяти. 21. Эмоции и чувства. Функции эмоций. Формы переживания чувств. 22. Воля. Волевой акт и его структура. Волевые качества личности. 23. Природа темперамента. Типы темперамента. 24. Характер. Структура характера. Отличие характера от темперамента. 25. Способности. Теория способностей. Виды способностей. 26. Направленность личности. Характеристика мотивационно-потребностной сферы 27. Социальная психология как отрасль психологического знания 28. Большие и малые группы в социальной психологии 29. Признаки, структура и развитие большой группы 30. Характеристика малой группы 31. Структура и динамика малой группы 32. Лидерство и руководство в малой группе 33. Социометрический статус обучающихся 34. Детский коллектив как организованная малая группа 35. Психологические основы обучения Практические задания: Разработать рекомендации по темам: 1. Учет психологических аспектов при разработке совместных и индивидуальных программ обучения и воспитания для обучающихся, в том числе с особыми образовательными потребностями. 2. Психологические особенности применения совместных и индивидуальных программ обучения и воспитания для обучающихся, в том числе с особыми образовательными потребностями. 3. Разработка совместных и индивидуальных программ 36. Психологические основы воспитания Примерный теоретический тест: 1. Психология – это наука: а) о закономерностях возникновения, развития и проявления психики человека; б) изучающая психику животных и человека; в) о развитии человека в процессе жизнедеятельности; г) о проявлении человеком его индивидуальных особенностей в конкретной жизненной ситуации. 2. По описанию определите, как можно охарактеризовать психологию с точки зрения развития науки: Бурное развитие начинается в 17 веке в связи с развитием естественных наук. Главное, что изучается у человека, - это способность думать, чувствовать, желать назвали сознанием. Основной метод – самонаблюдение. а) психология как наука о сознании; б) психология как наука о душе; в) психология как наука о поведении; г) психология как наука, изучающая факты, закономерности и механизмы психики. 3. Устойчивость, отвлечение, колебание, переключение, распределение, объем внимания – это: а) свойства внимания; б) виды внимания; в) функции внимания; г) характеристики внимания.</p>
--	----------------------------	---

		<p>4. Анализ, синтез, сравнение, абстрагирование, обобщение, конкретизация – все это: а) свойства мышления; б) мыслительные операции; в) способы мышления; г) формы мышления.</p> <p>5. Какой вид воображения характеризуется созданием новых образов без каких – либо внешних побудителей, возникновением и комбинированием представлений в новые представления без определенного намерения со стороны человека: а) творческое; б) произвольное; в) произвольное; г) воссоздающее.</p> <p>6. Переживание человеком своего отношения ко всему тому, что он познает и делает, к тому, что его окружает – это: а) эмоции; б) чувства; в) настроение; г) чувственный тон.</p> <p>7. Определите тип темперамента по описанию «Долго раскачивается, приступая к деятельности, но выполняет ее качественно и ответственно»: а) холерик; б) сангвиник; в) флегматик; г) меланхолик.</p> <p>8. Метод, предполагающий активное вмешательство исследователя в деятельность испытуемого с целью создания наилучших условий для изучения конкретных психологических явлений – это: ...</p> <p>9. Вставьте пропущенное слово: «Память - это процесс, сохранения и последующего воспроизведения информации, которую получает человек»</p> <p>10. Вставьте пропущенное слово: «Психика – это свойство головного мозга, обеспечивающее человеку и животному способность воздействие предметов и явлений реального мира» Практические задания: Разработать рекомендации по темам:</p> <p>37. Учет психологических аспектов при разработке совместных и индивидуальных программ обучения и воспитания для обучающихся, в том числе с особыми образовательными потребностями.</p> <p>38. Психологические особенности применения совместных и индивидуальных программ обучения и воспитания для обучающихся, в том числе с особыми образовательными потребностями.</p> <p>39. Разработка совместных и индивидуальных программ</p>
Производственная - летняя педагогическая практика		
ОПК-3.1	<p>Разрабатывает и применяет совместные и индивидуальные программы обучения и воспитания для обучающихся, в том числе с особыми образовательными потребностями, в соответствии с требованиями федеральных государственных образовательных стандартов</p>	<ul style="list-style-type: none"> – – Подготовить портфолио с нормативно-правовыми и методическими материалами, включая методические разработки отрядных и общелагерных дел, игр для разных возрастов и периодов смены, диагностических методик для определения уровня развития детского коллектива. – – Подготовить программу, примерный план отрядной работы в смену. – – Оформить программу отрядной работы и план-сетку. – – Обеспечить соблюдение детьми правил поведения и режима дня. – – Проводить мероприятия, организовывать коллективные творческие дела в отряде в соответствии с планом работы. – – Ежедневно проводить коллективный анализ дня с детьми и педагогический анализ собственной деятельности. – - Проводить исследование коллективообразования, с использованием стандартизированного диагностического инструментария для эффективной работы по формированию временного детского коллектива. – Предоставить отчет по практике, который должен содержать весь перечень документов, указанных в программе практики.
ОПК-4 - Способен осуществлять духовно-нравственное воспитание обучающихся на основе базовых национальных ценностей		
Теоретические основы подготовки вожатого		

ОПК-4.1	Демонстрирует знание духовно-нравственных ценностей и моделей нравственного поведения в профессиональной деятельности	<p>Перечень вопросов по всему курсу</p> <ol style="list-style-type: none"> 1. Квалификационная характеристика вожатого. 2. Нормативно-правовые обеспечение деятельности вожатого в условиях лагеря. 3. Психолого-педагогические основы деятельности вожатого. 4. Этические правила вожатого. 5. Основные направления деятельности вожатого. 6. Психолого-педагогическое сопровождение деятельности вожатого. 7. Особенности организации игровой деятельности с детьми в ДОЛ. 8. Особенности организации продуктивной деятельности детей в ДОЛ. 9. Особенности организации культурно-досуговой деятельности детей в ДОЛ. 10. Особенности организации учебной и предметной деятельности вожатого. 11. Особенности планирования деятельности вожатого. 12. Тематический подход к планированию смен в ДОЛ. 13. Инновационная деятельность вожатого. 14. Здоровьесберегающие технологии в профессиональной деятельности вожатого. 15. Методы взаимодействия с родителями детей дошкольного возраста и младшего школьного возраста 16. Деятельность вожатого в экстремальных условиях. 17. Востребованность профессии вожатый в современных условиях. 18. Планирование деятельности вожатого в условиях ДОЛ. 19. Методы проверки эффективности деятельности вожатого. <p>Пример итогового теста</p> <ol style="list-style-type: none"> 1. Что НЕ относится к должностным обязанностям вожатого? <ol style="list-style-type: none"> a) Обеспечивать соблюдение прав и свобод ребенка b) Заботиться о здоровье и безопасности детей c) Вести необходимую документацию, составлять отчетность d) Оказывать психологическую помощь детям 1. Какую деятельность в лагере осуществляет культорганизатор? <ol style="list-style-type: none"> a) Оказывает медицинскую помощь b) Проводит концерты и общелагерные мероприятия c) Курирует деятельность вожатых d) Проводит спортивные соревнования 3. Беседа с родителями в родительский день вожатый не забудет рассказать: <ol style="list-style-type: none"> A) О неудачах ребенка; B) О плане работы смены; V) О маленьких победах ребенка; Г) Об отношениях с противоположным полом. 4. Для детей, какого возраста наиболее эффективными являются подвижные игры, игры-соревнования с ограниченной физической нагрузкой: <ol style="list-style-type: none"> A) 6- 8 лет; B) 15-17 лет; C) 10-12 лет; Г) для всех без ограничений.
---------	---	--

		<p>5. При приеме на работу работники детского учреждения:</p> <p>А) обязаны пройти медицинский осмотр в целях охраны здоровья населения, предупреждения возникновения и распространения заболеваний;</p> <p>Б) не обязаны предоставлять медицинские документы;</p> <p>В) обязаны предоставить медицинскую книжку;</p> <p>Г) обязаны предоставить медицинский страховой полис.</p> <p>5. Основные составляющие имиджа вожатого:</p> <p>А) Визуальный образ (мимика, пластика, одежда, прическа)</p> <p>Б) Внутренний образ (голос, темперамент, настроение)</p> <p>В) Внешний образ (красота, параметры тела)</p> <p>Г) Общественное мнение</p> <p>6. Оздоровительные лагеря комплектуются с учетом возраста детей 10—14 лет в отряды:</p> <p>а) не более 25 человек</p> <p>б) 25-30 человек</p> <p>с) не более 30 человек</p> <p>д) 40 человек</p> <p>7. Укажите разделы отрядного «уголка», наиболее актуальные в середине смены:</p> <p>А) Список отряда, договор-соглашение, адресная книга;</p> <p>Б) График дежурства;</p> <p>В) План-сетка, дни рождения, законы и традиции лагеря;</p> <p>С) Достижения, объявления, план-сетка</p> <p>8. Какие из нижеперечисленных игр, относятся к играм с залом?</p> <p>А) «Бони», «Цифры Чингисхана», «Едем за границу»;</p> <p>Б) «Арам-шим-шим», «Пулеметы», «Бутерброд»;</p> <p>В) «Символ имени», «Снежный ком», «Полина. Пицца. Прага»;</p> <p>Г) Квест-игры;</p> <p>9. Какого этапа смены не существует в классификации периодов смены?</p> <p>А) Организационный;</p> <p>Б) Оздоровительный;</p> <p>В) Подготовительный;</p> <p>С) Заключительный</p> <p>10. К каким из нижеперечисленных тренингов относится тренинг «Клоун»?</p> <p>А) Тренинг на доверие;</p> <p>Б) Тренинг уверенности;</p> <p>В) Тренинг на сплочение;</p> <p>С) Тренинг на выявление лидеров</p> <p>11. Какие из нижеперечисленных игр, относятся к играм на знакомство?</p> <p>А) «Арам-шим-шим», «Пулеметы», «Бутерброд»;</p> <p>Б) Квест-игры;</p> <p>В) «Бони», «Цифры Чингисхана», «Едем за границу»;</p> <p>Г) «Символ имени», «Снежный ком», «Полина.Пицца.Прага»;</p> <p>12. Какие лекарства дети могут хранить у себя?</p>
--	--	--

		<p>a) Все b) Которые не входят в перечень запрещенных в лагере c) Которые разрешит врач лагеря d) Никакие</p> <p>13. Есть ли определенное рабочее место у вожатых во время купания детей? a) Все вожатые находятся на берегу и наблюдают за детьми; b) Один вожатый на берегу, другой – в воде. c) Все вожатые в воде. d) Все вожатые находятся на берегу, за детьми наблюдают инструкторы.</p> <p>14. Что делают вожатые во время уборки комнат детьми? a) Готовят мероприятия b) Контролируют c) Наводят порядок в вожатской d) Развлекают детей</p> <p>15. Поставьте цель и задачи на первый день смены: А) Цель – адаптация, задачи: познакомиться, обеспечить бытовой комфорт, сформировать нормы отряда; Б) Цель – организация и подведение итогов первого дня смены В) Цель – формирование норм отряда, задачи; адаптироваться к новой обстановке, познакомиться, обеспечить бытовой комфорт; Г) Цель – знакомство, задачи: адаптироваться к новой обстановке, обеспечить бытовой комфорт, сформировать нормы отряда.</p> <p>16. Ведущая деятельность детей 7 – 9 лет: А) освоение внешнего рисунка взрослой деятельности, поведения, общения, знаковых форм взрослости. Стремление к самоутверждению в роли взрослого. Б) интенсивное формирование познавательной, развитие коммуникативной деятельности В) половое созревание, внешнее проявление взрослости, стремление к самостоятельности, неумная фантазия Г) развитие произвольного поведения, активная учебная деятельность</p> <p>17. Вожатому оздоровительного лагеря запрещается: А) играть с детьми в шумные игры; Б) проводить купание в разрешенных местах; В) оставлять детей без присмотра в любое время дня и ночи; Г) отпустить ребенка с родителями на неопределенное время.</p> <p>18. В должностные обязанности вожатого входит: a) Оказание психологической помощь детям b) Оказание помощи воспитателю в программировании деятельности воспитанников, детей на принципах добровольности, самостоятельности, гуманности и демократизма с учетом их инициативы, интересов и потребностей. c) Интенсивное формирование познавательной, развитие коммуникативной деятельности детей и подростков d) Предоставить медицинский страховой полис</p>
ОПК-4.2	Организует и проводит мероприятия по духовно-нравственному	<p>Задания на решение задач из профессиональной области, комплексные задания (ИДЗ, КР) ИДЗ №1 Разработать перечень:</p>

	<p>воспитанию обучающихся в соответствии с принятыми нормами и правилами на основе базовых межкультурных и национальных ценностей</p>	<p>- современных дидактических (настольных) игр интеллектуального развития школьников; - современных подвижных игр для школьников (по схеме: название, рекомендуемый возраст, аннотация). ИДЗ №2 Разработать план-сетку мероприятий на одну тематическую смену в ДОЛ. ИДЗ №3 Предложите свой вариант (эссе): Портрет Вожатого, Я – Вожатый Уральского региона. КР (вариант -1) 1) перечислить этические правила вожатого; перечислить методики инновационной деятельности вожатого; 2) разработать сценарий одного отрядного мероприятия. КР (вариант -2) 1) заполнить таблицу «Методическое сопровождение деятельности вожатого»; 2) разработать план-сетку мероприятий на одну смену. КР (вариант -3) 1) перечислить основные направления вожатской деятельности; 2) разработать памятку действий в экстремальных ситуациях для вожатого</p>
<p>ОПК-5 - Способен осуществлять контроль и оценку формирования результатов образования обучающихся, выявлять и корректировать трудности в обучении</p>		
<p>Психолого-педагогическая диагностика</p>		
<p>ОПК-5.1</p>	<p>Использует диагностические средства, формы контроля и оценки сформированности результатов образования обучающихся, в соответствии с требованиями федеральных государственных образовательных стандартов</p>	<p>Теоретические вопросы 1. История развития психолого-педагогической диагностики в России. 2. Требования к построению и проверке психодиагностических методик и их характеристика. 3. Диагностические средства, формы контроля и оценки сформированности результатов образования обучающихся. 4. Профессионально-этические и моральные нормы работы психолога. 5. Принципы профессионально-этического стандарта. 6. Квалификационная характеристика психолога-диагноста. 7. Основные требования, предъявляемые к тестам. 8. Классификация психодиагностических методик. 9. Методики высокого уровня формализации: тесты, опросники, проективные техники, психофизиологические методики. 10. Малоформализованные методики: аналитическое наблюдение, беседа, анализ продуктов деятельности. 11. Этапы диагностического исследования. 12. Правила организации и проведения тестирования. 13. Валидность, надежность, репрезентативность и дискриминативность методик. 14. Психолого-педагогический прогноз. 15. Планирование психолого-педагогической работы. 16. Объекты возрастной психологической диагностики и классификация методик по их определению. 17. Методики исследования познавательных процессов детей разных возрастов. 18. Основные этапы обработки результатов психолого-педагогической диагностики. 19. Психолого-педагогическая диагностика способностей и интеллекта детей разных возрастов. 20. Психолого-педагогическая диагностика мотивационной сферы детей разных возрастов. 21. Психолого-педагогическая диагностика и личностных качеств детей разных возрастов.</p>

		<p>22. Психолого-педагогическая диагностика эмоционально-волевой сферы детей разных возрастов.</p> <p>23. Диагностика готовности к школьному обучению.</p> <p>24. Психолого-педагогическая диагностика межличностных отношений.</p> <p>25. Психолого-педагогическая диагностика семьи и семейного воспитания.</p> <p>26. Интерпретация результатов.</p> <p>Пример практических вопросов</p> <ol style="list-style-type: none"> 1. Составьте комплекс диагностических методик и методов (3-5) развития внимания в школьном возрасте. 2. Составьте комплекс диагностических методик и методов (3-5) развития памяти в школьном возрасте. 3. Составьте комплекс диагностических методик и методов (3-5) развития мышления в школьном возрасте. 4. Составьте комплекс диагностических методик и методов (3-5) развития воображения в школьном возрасте.
ОПК-5.2	Анализирует причины трудностей и корректирует пути достижения качественных результатов образования обучающихся	<p>Составить программы диагностики и коррекции путей достижения качественных результатов образования в следующих областях:</p> <ul style="list-style-type: none"> - личностные особенности детей дошкольного возраста: особенностей темперамента; уровня притязаний; уровня развития самооценки личности; уровня развития интереса. - личностные особенности детей младшего школьного возраста: уровня притязаний; уровня развития самооценки личности; уровня развития интереса, эмоционально-волевой сферы. - методики изучения продуктов творчества (рисуночные тесты). - методики изучения отношений ребёнка к родителям и к социуму. - методики изучения особенностей личности родителей. - процедура психологического исследования семьи. - методики изучения «школьной зрелости». - методики изучения психологической готовности к школе (интеллектуальной, мотивационной, эмоционально-волевой, готовности в сфере общения) - методики педагогической диагностики.
Качественные и количественные методы в психолого-педагогических исследованиях		
ОПК-5.1	Использует диагностические средства, формы контроля и оценки сформированности результатов образования обучающихся, в соответствии с требованиями федеральных государственных образовательных стандартов	<p>Перечень теоретических вопросов</p> <ol style="list-style-type: none"> 1. Непараметрические методы сравнения: (G- критерий знаков, T-критерий Вилкоксона) 2. Непараметрические методы сравнения: (U-критерий Манна-Уитни). 3. Непараметрические методы сравнения: (H-критерий Краскала-Уоллеса). 4. Непараметрические методы сравнения: (критерий χ^2 Фридмана). 5. Параметрические методы сравнения: (t-критерий Стьюдента). 6. Параметрические методы сравнения: (F-критерий Фишера). 7. Понятие корреляционной связи. Коэффициент корреляции Пирсона. 8. Понятие корреляционной связи. Коэффициент корреляции Спирмена. 9. Понятие корреляционной связи. Коэффициент корреляции τ-Кендалла 10. Однофакторный дисперсионный анализ (ANOVA). <p>Перечень практических вопросов</p> <ol style="list-style-type: none"> 1. Решить задачу с помощью критерия Ливина. 2. Решить задачу с помощью двухфакторного дисперсионного анализа. Решить задачу с помощью критерия Бартлетта. 3. Решить задачу с помощью W - критерия Шапиро-Уилка.

		<p>4. Решить задачу с помощью λ - критерий Колмогорова-Смирнова. 5. Решить задачу с помощью τ -коэффициент корреляции Кендалла. 6. Решить задачу с помощью однофакторного дисперсионного анализа.</p> <p>Комплексные задания:</p> <p>1. Решить задачу: Психолог изучает связь между профессиональной готовностью старшеклассников и их профессиональном самоопределением. 2. Решить задачу: Четыре группы рабочих завода в разное время суток (утро, день, вечер и ночь) собирали двигатели. Вопрос: Существенные ли отличия в количестве собранных рабочими двигателей в разное время суток? Влияет ли время суток на производительность труда рабочих завода? 3. Решить задачу: Психолог выясняет - ухудшается ли уровень распределения внимания у младших школьников в течение учебного дня. Для этого он делает три замера: первый в начале учебного дня, второй – в середине и третий в конце. Вопрос: Существуют ли различия в уровне распределения внимания у младших школьников в разное время учебного дня? 4. Решить задачу: Психолог исследует динамику развития коммуникативных способностей у подростков, начавших заниматься в театральном кружке. В течение года он получал экспертные оценки от преподавателей о развитии коммуникативных способностей у подростков (5 срезов). Вопрос: Происходят ли изменения в уровне развития коммуникативных способностей у подростков, занимающихся в театральном кружке? (или) Оказывают ли положительное влияние занятия подростков в театральном кружке на развитие их коммуникативных способностей? 5. Решить задачу: Психолог проверяет предположение о том, что уровень развития самостоятельности у студентов пятого курса (группа - Y) выше, чем у студентов первого курса (группа - X).</p>
ОПК-5.2	Анализирует причины трудностей и корректирует пути достижения качественных результатов образования обучающихся	<p>Перечень теоретических вопросов</p> <p>1. Многофакторный дисперсионный анализ (MANOVA). 2. Классификация многомерных методов. 3. Множественный регрессионный анализ. 4. Факторный анализ. 5. Дискриминантный анализ. 6. Кластерный анализ. 7. Многомерное шкалирование. 8. Нормативы представления результатов анализа данных в научной психологии. 9. Методы математического моделирования. 10. Компьютерная обработка экспериментальных данных. 11. Место математических методов в структуре психологического исследования.</p> <p>Перечень практических вопросов к экзамену</p> <p>1. Решить задачу с помощью U - критерий Манна–Уитни. 2. Решить задачу с помощью ϕ - критерия (угловое преобразование Фишера). 3. Решить задачу с помощью S - критерия Джонкира. 4. Решить задачу с помощью H – критерия Крускала–Уоллиса. 5. Решить задачу с помощью χ^2 - критерий Пирсона. 6. Решить задачу с помощью $\chi^2_{\text{фр}}$ - критерий Фридмана. 7. Решить задачу с помощью L - критерия тенденций Пейджа. 8. Решить задачу с помощью F-критерия Фишера. 9. Решить задачу с помощью критерия Шефе.</p>

		<p>Комплексные задания:</p> <ol style="list-style-type: none"> 1. Решить задачу: В средней образовательной школе в 3а классе проводилась психологическая коррекция школьной тревожности на этапе перехода учащихся из начальной в среднюю школу. Вопрос: Способствовала ли проводимая в школе (в 3а классе) психологическая коррекция снижению школьной тревожности у учащихся. 2. Решить задачу: Исследуя эмоционально-волевую готовность детей к школьному обучению, психолог заинтересовался вопросом: существует ли однородность в показателях эмоционально-волевой готовности у мальчиков и девочек к школьному обучению? 3. Решить задачу: Экспериментатор предлагает испытуемым выбрать из трех предложенных яблок разного цвета (красное, желтое, зеленое) одно яблоко. Вопрос: Можно ли утверждать, что выбор предложенных яблок равновероятен? Т.е. эмпирическое распределение не отличается от теоретического? 4. Решить задачу: Проводится исследование по изучению влияния самооценки и тревожности на процесс адаптации школьников (5-го класса) к среднему звену. В качестве зависимой переменной выступает – показатель адаптации школьников (в баллах). Фактор А – влияние самооценки (градации фактора: низкий, средний, высокий). Фактор В – влияние тревожности (градации фактора: низкий, средний, высокий). В эксперименте участвуют 9 групп испытуемых, по $n=6$ человек в каждой группе. Общее количество испытуемых $N=54$.
<p>ОПК-6 - Способен использовать психолого-педагогические технологии в профессиональной деятельности, необходимые для индивидуализации обучения, развития, воспитания, в том числе обучающихся с особыми образовательными потребностями</p>		
<p>Педагогика</p>		
<p>ОПК-6.1</p>	<p>Осуществляет отбор и применение психолого-педагогических технологий для индивидуализации обучения, развития и воспитания обучающихся</p>	<p>Тестовое задание по теории воспитания</p> <ol style="list-style-type: none"> 1. Из перечисленных утверждений выберите то, которое отражают особенность воспитательного процесса: <ol style="list-style-type: none"> а) целенаправленность; б) сложность; в) объектность 2. Что является движущей силой воспитания? <ol style="list-style-type: none"> а) противоречие между уровнем знаний личности и методами их реализации; б) противоречие между потребностями личности и ее возможностями; в) противоречия между правилами поведения и правилами общения. 3. Какая схема правильно отражает взаимосвязь закономерностей, принципов и правил воспитания? <ol style="list-style-type: none"> а) закономерности - правила - принципы; б) принципы - закономерности - правила; в) закономерности - принципы - правила. 4. Среди перечисленных понятий укажите принцип воспитания: <ol style="list-style-type: none"> а) единство требований и уважения к личности б) нравственное воспитание и формирование личности в) воспитание и развитие личности 5. Укажите составную часть воспитания: <ol style="list-style-type: none"> а) интеллектуальное развитие; б) нравственное воспитание; в) политехническая подготовка. 6. Что понимают под методом воспитания? <ol style="list-style-type: none"> а) совокупность приемов обучения; б) способ воздействия учителя на учащихся с целью достижения определенной воспитательной задачи; в) это способ совместной деятельности воспитателя и воспитуемых, направленный на решение воспитательных задач 7. Из перечисленных понятий выберите то, которое обозначает метод формирования сознания личности:

		<p>а) поручения; б) внушение; в) гласность</p> <p>8. Выделите метод, относящийся к группе методов организации деятельности и формирования опыта общественного поведения:</p> <p>а) упражнения; б) поощрение; в) дискуссия.</p> <p>9. Укажите метод стимулирования:</p> <p>а) беседа; б) контроль; в) соревнование.</p> <p>10. Из перечисленных понятий выделите то, которое обозначает специфический признак коллектива:</p> <p>а) общественно и личностно значимая цель; б) наличие плана;</p> <p>в) наличие результатов деятельности.</p> <p>11. Из перечисленных функций классного руководителя выберите ту, которую он выполняет на этапе осуществления воспитательного дела:</p> <p>а) следит за соблюдением дисциплины;</p> <p>б) осуществляет контроль и корректировку деятельности;</p> <p>в) исправляет неверные действия школьников.</p> <p>12. Укажите задачу школы в работе с родителями:</p> <p>а) контроль со стороны школы за воспитанием детей в семье;</p> <p>б) организация воспитания детей родителями;</p> <p>в) педагогическое просвещение родителей.</p> <p>13. Из предложенных альтернатив укажите тот, который характеризует коллектив на второй стадии его развития?</p> <p>а) дети плохо знают друг друга;</p> <p>б) уже выделяется актив;</p> <p>в) дети предъявляют требования каждый себе сам;</p> <p>14. Исключите лишнее. Коллектив – это средство воспитания личности, так как он:</p> <p>а) служит моделью общества;</p> <p>б) является носителем норм жизни;</p> <p>в) является источником социальных ролей;</p> <p>г) обеспечивает ей свободу и безнаказанность;</p> <p>15. Выберите один вариант ответа. Важнейшими асоциальными причинами, вызывающими дисфункцию семейных отношений, являются ...</p> <p>а) нарушение связи между поколениями, отсутствие одного из родителей, конфликты между родителями</p> <p>б) алкоголизм родителей, наркомания, проституция, детская безнадзорность</p> <p>в) жесткость, агрессивность, психические и сексуальные отклонения</p> <p>16. Выберите правильный ответ. Методологической основой нравственного воспитания являются:</p> <p>а) философия; б) психология; в) этика; г) эстетика; д) педагогика</p> <p>17. Выберите правильный ответ. Моральная норма есть выражение:</p> <p>а) взглядов; б) ценностей; в) знаний; г) умений.</p> <p>18. Выберите правильный ответ. Эстетическое воспитание – это ...</p> <p>а) целенаправленный процесс формирования эстетической культуры личности;</p> <p>б) целенаправленный процесс формирования творческого отношения человека к действительности;</p> <p>в) целенаправленный процесс формирования потребности человека в красоте и деятельности по законам красоты;</p> <p>Перечень теоретических вопросов и заданий к зачету:</p> <p>1. Общая характеристика педагогической профессии, её особенности и функции</p>
--	--	--

		<ol style="list-style-type: none"> 2. Виды профессиональной деятельности педагога и их характеристика 3. Характеристика профессиональных знаний и учений учителя 4. Особенности профессиональной деятельности учителя на современном этапе 5. Требования к личности учителя и его профессиональной компетентности 6. Профессионально-личностное самоопределение, саморазвитие профессионально-личностное становление педагога 7. Педагогика как наука и искусство 8. Предмет, задачи педагогики и связь с другими науками. 9. Личность, индивидуальность и индивид как категории 10. Факторы развития личности и их характеристика 11. Категориальный аппарат педагогики и характеристика связей категорий и понятий 12. Воспитание как общественное явление, философские концепции воспитания 13. Воспитание как основная категория педагогики, её характеристика 14. Закономерности учебно-воспитательного процесса как категория педагогики 15. Принципы учебно-воспитательного процесса как категория педагогики 16. Обучение как категория педагогики и её характеристика 17. Образование как основная категория педагогики и её характеристика 18. Структура педагогики и система педагогических наук 19. Методология и методология научно-педагогического исследования, функции и задачи 20. Характеристика теоретических методов исследования 21. Характеристика экспериментальных методов исследования 22. Характеристика методов обработки результатов научно-педагогического исследования 23. Методологическая культура учителя 24. Составьте и прокомментируйте список «Мои педагогические возможности» 25. Составьте и прокомментируйте список «Мои педагогические возможности» 26. Сравните и покажите связь понятий «личностный рост учителя», « профессиональный рост учителя», «успешность учителя» 27. Прокомментируйте, каковы основные факторы развития личности подростка 28. Прокомментируйте, каковы основные факторы развития личности старшеклассника 29. Дайте сравнение деятельности классного руководителя и преподавательской деятельности учителя 30. Составьте и прокомментируйте карту профессионально-личностного саморазвития 31. Составьте собственную карту освоенного и неосвоенного педагогического потенциала 32. Дайте сравнение деятельности классного руководителя и методической деятельности учителя 33. Определите алгоритм эффективного использования метода наблюдения в педагогическом исследовании 34. Изобразите графически связь педагоги с другими науками 35. Изобразите графически связь педагогических категорий 36. Дайте сравнение деятельности руководителя школы и преподавательской деятельности учителя 37. Дайте сравнение метода тестирования и анкетирования <p>Перечень теоретических вопросов и заданий к экзамену:</p> <ol style="list-style-type: none"> 1. Предмет педагогики. Категории, отрасли педагогики. Связь педагогики с другими науками. 2. Образовательный процесс: структура, движущие силы. 3. Понятие личности в педагогике. Развитие личности. Факторы социализации личности. 4. Понятие, предмет, задачи дидактики.. Основные категории дидактики.
--	--	---

		<p>5. Содержание образования в современной школе.</p> <p>6. Закономерности, принципы и правила процесса обучения. Связь закономерностей и принципов обучения.</p> <p>7. Понятие метода обучения. Классификация методов обучения.</p> <p>8. Понятие форм организации учебного процесса. Современные формы организации учебного процесса.</p> <p>9. Дать характеристику урока как основной формы обучения в школе.</p> <p>10. Учёт знаний, умений, навыков учащихся. Функции учёта. Формы учёта знаний, умений, навыков школьников.</p> <p>11. Процесс воспитания; понятия, особенности процесса воспитания. Понятие цели воспитания. Виды воспитания.</p> <p>12. Характеристика принципов воспитания Система принципов воспитания в педагогике. Дать характеристику и правила реализации одного из принципов воспитания.</p> <p>13. Понятие метода воспитания. Характеристика методов формирования сознания.</p> <p>14. Понятие метода воспитания. Характеристика методов стимулирования и торможения поведения.</p> <p>15. Понятие метода воспитания. Характеристика методов организации деятельности и формирования опыта общественного поведения.</p> <p>16. Понятие коллектива. Этапы формирования коллектива.</p> <p>17. Педагогические технологии. Дать характеристику одной технологии.</p> <p>18. Сущность социализации. Факторы, механизмы социализации.</p> <p>19. Социальное воспитание: виды, особенности.</p> <p>20. Семья как институт социализации: функции, воспитательный потенциал.</p> <p>21. Управление педагогическими системами. Государственный и общественный характер управления.</p> <p>22. Основные принципы и функции внутришкольного управления.</p> <p>23. Характеристика личности современного учителя. Педагогическое мастерство. Педагогический такт.</p> <p>24. Повышение квалификации и аттестация педагогических работников</p> <p>25. Нормативно-правовые и организационные основы деятельности образовательных учреждений.</p> <p>26. Воспитание в Древней Греции.</p> <p>27. Воспитание, образование и педагогическая мысль в истории культуры Средневековья</p> <p>28. Классические педагогические концепции XIX в. (И. Герbart, А. Дистервег, Г. Спенсер).</p> <p>29. Представители педагогической мысли эпохи Просвещения (Ж.Ж. Руссо, И. Песталоцци)</p> <p>История педагогики и образования в России XIX – начале XXв</p> <p>Анализ воспитательных технологий и оценивание их действия с точки зрения планируемых результатов личностного развития школьника.</p> <ol style="list-style-type: none"> 1. Волшебный стул 2. Презентация мира 3. Приглашение к чаю 4. Корзина грецких орехов 5. Театр-экспромт 6. Турнир знатоков этикета 7. Интеллектуальный аукцион 8. День добрых сюрпризов 9. Конверт дружеских вопросов 10. Лукошко 11. Ассоциации 12. Странные отгадки
--	--	--

		<p>13. Иностранец 14. Слепое слушание 15. Река с аллигаторами 16. Групповая дискуссия «Два сердца»</p> <p>Анализ опросных методик:</p> <ol style="list-style-type: none"> 1. Опрос по цепочке 2. Программируемый опрос. 3. Взаимоопрос 4. Опрос Пресс-конференция 5. Шапка вопросов 6. Опрос Трафарет 7. Опрос Брейн-ринг. 8. Опрос Хлопни в ладоши 9. Опрос "Угадай-ка". 10. Опрос Все наоборот. 11. Опрос Тысяча примеров. 12. Опрос Буквенный диктант. 13. Опрос Азбука. 14. Опрос Узнай слово 15. Опрос Островки. <p>Щадящий опрос</p>
Психология		
ОПК-6.1	<p>Осуществляет отбор и применение психолого-педагогических технологий для индивидуализации обучения, развития и воспитания обучающихся</p>	<p>Теоретические вопросы:</p> <ol style="list-style-type: none"> 1. Понятие «психологическая технология» 2. Проблема индивидуального подхода в психолого-педагогической практике 3. Основные технологические подходы в индивидуализации обучения обучающихся 4. Основные технологические подходы в индивидуализации развития обучающихся 5. Основные технологические подходы в индивидуализации воспитания обучающихся <p>Практические задания:</p> <ol style="list-style-type: none"> 1. Психологические технологии развития сенсорики обучающихся, в том числе обучающихся с особыми образовательными потребностями 2. Психологические технологии развития внимания обучающихся, в том числе обучающихся с особыми образовательными потребностями 3. Психологические технологии развития памяти обучающихся, в том числе обучающихся с особыми образовательными потребностями 4. Психологические технологии развития мышления обучающихся, в том числе обучающихся с особыми образовательными потребностями 5. Психологические технологии развития речи обучающихся, в том числе обучающихся с особыми образовательными потребностями Психологические технологии развития воображения обучающихся, в том числе обучающихся с особыми образовательными потребностями 6. Психологические технологии развития эмоциональной сферы обучающихся, в том числе обучающихся с особыми

		<p>образовательными потребностями</p> <p>7. Психологические технологии развития воли обучающихся, в том числе обучающихся с особыми образовательными потребностями</p> <p>8. Психологические технологии развития самосознания обучающихся, в том числе обучающихся с особыми образовательными потребностями</p> <p>9. Психологические технологии развития ключевых темпераментальных свойств обучающихся, в том числе обучающихся с особыми образовательными потребностями</p> <p>10. Психологические технологии развития характера обучающихся, в том числе обучающихся с особыми образовательными потребностями</p> <p>11. Психологические технологии развития задатков и способностей обучающихся, в том числе обучающихся с особыми образовательными потребностями</p> <p>12. Психологические технологии развития задатков и способностей обучающихся, в том числе обучающихся с особыми образовательными потребностями</p> <p>Психологические технологии развития мотивационно-потребностной сферы обучающихся, в том числе обучающихся с особыми образовательными потребностями</p>
Возрастная анатомия, физиология и гигиена		
ОПК-6.1	<p>Осуществляет отбор и применение психолого-педагогических технологий для индивидуализации обучения, развития и воспитания обучающихся</p>	<p>Теоретические вопросы:</p> <p>Теоретические вопросы:</p> <ol style="list-style-type: none"> 1. Понятие онтогенеза. Закономерности роста и развития организма ребёнка. 2. Возрастные и критические периоды развития. 3. Индивидуально-типологические особенности развития в норме и патологии. 4. Организм человека и его регуляция в норме и патологии. 5. Анатомо-физиологические особенности онтогенеза нервной системы ребенка. 6. Вегетативная нервная система: строение, функции. Анатомо-физиологические изменения на разных возрастных этапах. 7. Общая характеристика и особенности формирования опорно-двигательного аппарата. 8. Определение ВНД. Краткая характеристика основных типов ВНД. Индивидуальные типологические особенности ребёнка. 9. Строение, функции периферической, проводниковой, анализирующей частей зрительного анализатора. Анатомо-физиологические изменения на разных возрастных этапах. 10. Строение, функции периферической, проводниковой, анализирующей частей слухового анализатора. Анатомо-физиологические изменения на разных возрастных этапах. 11. Анатомо-физиологические аспекты онтогенеза эндокринной системы в норме и патологии <p>Тестовые задания:</p> <ol style="list-style-type: none"> 1. У ребенка были выявлены нарушения умственного развития. Эти нарушения сопровождались задержкой роста, сниженной работоспособностью, сонливостью, расстройством речи, инфантилизмом. Ребенку был поставлен диагноз – кретинизм. У ребенка нарушена работа _____ железы. <ol style="list-style-type: none"> 1) щитовидной 2) поджелудочной 3) паращитовидной 4) половой 2. У детей, в отличие от взрослых, происходит быстрое утомление нервной системы, так как ... <ol style="list-style-type: none"> 1) способность нервных клеток находиться в деятельном состоянии незначительна 2) нервные процессы распространяются по всей коре головного мозга

		<p>3) нервные процессы концентрируются только в определенных центрах 4) нервные клетки способны очень длительно время находиться в деятельном состоянии</p> <p>3. Для регуляции активности гипофиза нервные клетки гипоталамуса выделяют биологически активные вещества гормонального типа – нейропептиды, к которым относятся ...</p> <p>1) либерины 2) статины 3) медиаторы 4) цитохромы</p> <p>4. Перекрест пищеварительного и дыхательного путей происходит в ...</p> <p>1) глотке 2) ротовой полости 3) гортани 4) пищеводе</p> <p>5. Замкнутую систему, по которой кровь движется благодаря ритмичным сокращениям сердечной мышцы, образуют ...</p> <p>1) сердце и кровеносные сосуды 2) кровеносные сосуды 3) кровеносные и лимфатические сосуды 4) малый и большой круги кровообращения</p> <p>6. Развитие органов чувств обусловлено значением их для ...</p> <p>1) приспособления к условиям существования 2) восприятия неадекватных раздражителей 3) специализации по отношению к раздражителям 4) развития способности отвечать на раздражение</p> <p>7. Эндокринные железы получают богатую иннервацию со стороны _____ нервной системы.</p> <p>1) вегетативной 2) соматической 3) диффузной 4) стволовой</p> <p>Практические задания:</p> <p>1. Изучить СанПиН 2.4.2.2821-10 «Санитарно-эпидемиологические требования к условиям и организации обучения в общеобразовательных организациях». Выделить структуру и назначение</p> <p>2. Провести оценку физического развития ребёнка.</p> <p>3. Выполните рис. «Строение рефлекторной дуги» и укажите название структурных элементов рисунка.</p> <p>4. Выполнить рисунок «Строение сердца» и указать названия основных элементов.</p> <p>5. Подготовить глоссарий к теме «Дыхательная система».</p> <p>6. Подготовить глоссарий к теме «Пищеварительная система».</p> <p>7. Выполните рис. «Строение спинного мозга» и укажите название структурных элементов рисунка.</p> <p>8. Подготовить обоснование применения гигиенических требований</p> <ul style="list-style-type: none"> - к оборудованию образовательных организаций; - к воздушной среде учебных помещений; - к организации питания; - к организации сна.
--	--	--

Психология девиантного поведения		
ОПК-6.1	Осуществляет отбор и применение психолого-педагогических технологий для индивидуализации обучения, развития и воспитания обучающихся	<p>Теоретические вопросы:</p> <ol style="list-style-type: none"> 1. Классификации девиантного поведения. Критерии девиантности. 2. Медицинская классификация поведенческих расстройств. 3. Понятие делинквентного поведения. Типология нарушителей. 4. Условия формирования делинквентного поведения (социальные и микросоциальные факторы, индивидуальные, возрастные, индивидные факторы). 5. Понятие агрессии и агрессивности. Особенности агрессии. Виды агрессии 6. Факторы, влияющие на развитие агрессивности (социальные, биологические, индивидуально-личностные, внешние факторы). 7. Возрастные особенности развития и проявления агрессивности. 8. Понятия антисоциальной, асоциальной, криминальной, социопатической, психопатической личности. Диагностические критерии. 9. Антисоциальная направленность, противоправная мотивация. 10. Социопатия. Признаки социопатической личности. Психологический портрет социопата. 11. Аддиктивное поведение. Классификации аддиктивного поведения. 12. Психологическая характеристика химических и промежуточных аддикций. 13. Психологическая характеристика нехимических аддикций. 14. Психологические особенности аддиктивной личности. 15. Сущность и механизмы аддиктивного поведения. 16. Этапы формирования аддиктивного поведения. 17. Понятие сексуальной девиации. Нормальное и аномальное сексуальное поведение. Гиперсексуальность и асексуальность. Причины сексуальных девиаций. 18. Виды сексуальных девиаций. Подробно охарактеризуйте один из видов сексуальной девиации. 19. Конформистское и нарциссическое поведение как девиации. 20. Коммуникативные девиации. 21. Виктимное поведение. Девиантная виктимность. Психологические особенности виктимной личности. 22. Аутодеструктивное поведение. Виды аутодеструкций и их психологическая сущность. Механизмы аутодеструктивного поведения. 23. Суицидальное поведение. Суицид и парасуицид. Факторы увеличивающие риск суицида. 24. Мотивационная структура суицидальных действий. Концепции суицидального поведения.
Основы медиации		
ОПК-6.1	Осуществляет отбор и применение психолого-педагогических технологий для индивидуализации обучения, развития и воспитания обучающихся	<p>Перечень тем и заданий для подготовки к зачету</p> <ol style="list-style-type: none"> 1. Альтернативное разрешение споров: понятие, предмет и система альтернативного разрешения споров. 2. История медиации как метода альтернативного разрешения споров. 3. Альтернативное разрешение споров в РФ. 4. Понятие и принципы медиации. 5. Посредничество и медиация. 6. Соотношение понятий «конфликт», «конфликтология» и «медиация».

		<p>7. Различные подходы в медиации.</p> <p>8. Преимущества и недостатки по отношению к другим альтернативным способам разрешения споров.</p> <p>9. Медиация и юриспруденция.</p> <p>10. Медиация и психология.</p> <p>11. Медиация и психолингвистика.</p> <p>12. Медиация и другие области человеческой деятельности.</p> <p>13. Факторы, влияющие на успешность процедуры медиации.</p> <p>14. Инструменты медиации, их виды и значение.</p> <p>15. Целесообразность применения отдельных инструментов в процедуре медиации.</p> <p>16. Восприятие и коммуникация в медиации.</p> <p>17. Требования, предъявляемые к медиатору.</p> <p>18. Роль и функции медиатора в процедуре медиации.</p> <p>19. Профессиональная этика медиатора.</p> <p>20. Организация работы медиатора.</p> <p>21. Различные школы и подходы в медиации. Понимающий подход. 22. Обращение сторон к медиатору. Выбор медиатора.</p> <p>23. Критерии возможности рассмотрения спора с помощью процедуры медиации.</p> <p>24. Определение возможности урегулирования данного спора сторон с помощью процедуры медиации.</p> <p>25. Правила проведения процедуры медиации.</p> <p>26. Заключение соглашения об урегулировании спора с помощью процедуры медиации.</p> <p>27. Процедура медиации и ее структура.</p> <p>28. Значение структуры в медиации.</p> <p>29. Подходы специалистов к реализации договоренностей, контроль за их осуществлением и работой.</p> <p>30. Подписание медиативного соглашения.</p> <p>31. Результат переговоров в медиации.</p> <p>3.2 Критерии оценки результата переговоров в медиации.</p> <p>33. Соглашение сторон об урегулировании спора и его соотношение с мировым соглашением и судебным решением.</p> <p>34. Правовая природа соглашения об урегулировании спора.</p> <p>35. Исполнение соглашения об урегулировании спора.</p> <p>36. Утверждение соглашения об урегулировании спора судом, третейским судом.</p> <p>Практические задания</p> <p>Анализ конкретных ситуаций (процедура медиации и динамика развития), с применением психолого-педагогических знаний</p> <p>Решение конфликтологических задач (структура конфликта, функции, динамика, предупреждение, решение)</p> <p>Обсуждение мер профилактики и предупреждения конкретных конфликтных ситуаций.</p>
Клиническая психология		
ОПК-6.1	Осуществляет отбор и применение психолого-педагогических технологий для индивидуализации	<p>Теоретические вопросы:</p> <p>1.Содержание, задачи, дефиниции клинической психологии детей и подростков</p> <p>2.История зарождения и становления специальности.</p> <p>3.Объект, предмет клинической психологии, направленность клинической психологии.</p> <p>4.Сфера приложения клинической психологии детей и подростков</p>

	<p>обучения, развития и воспитания обучающихся</p>	<p>5. Место клинической психологии детей и подростков в медицине и психологии. 6. Понятие здоровья, критерии психического здоровья. Психология здоровья. 7. Критерии нормы и патологии у детей и подростков 8. Предболезнь. Болезнь. Патология. 9. Патопсихологические регистр-синдромы. 10. Современные представления о мозге. Общие принципы функционирования мозга человека. 11. Морфологическая и физиологическая основы высших психических функций. Межполушарная асимметрия мозга и межполушарные взаимодействия. 12. Локально-органические поражения головного мозга у детей и подростков 13. Сфера приложения клинической психологии детей и подростков. Практические задачи и функции клинических психологов. 14. Психические особенности и психосоматические расстройства у детей дошкольного, младшего школьного возраста и подростков 15. Патопсихологическая оценка нарушений высших психических функций у детей и подростков 16. Причины, условия и механизмы развития психореактивных состояний детей и подростков. 17. Клиника развития психогенных расстройств у детей и подростков 18. Неврозы (страха, навязчивых состояний, дисморфофобии, нервная анорексия)</p> <p>Практические задания</p> <ol style="list-style-type: none"> 1. Провести диагностику клиническими методиками у 10 детей и подростков 2. Распознать психические свойства и состояния детей и подростков в норме и патологии 3. Составить психодиагностические заключения и рекомендации. <p style="text-align: center;">Задачи из профессиональной области</p> <p>Задача:</p> <p>Во время патопсихологического исследования у пациента Д. наблюдается некоторое снижение продуктивности непосредственного запоминания (на кривой запоминания наблюдается сначала подъем, а потом снижение и плато). Опосредованное запоминание по методике «Пиктограмма» не нарушено, хотя пациент испытывает трудности при подборе опосредующих стимулов, ассоциативный ряд беден, пациент работает медленно, хотя в итоге подбирает адекватные обобщающие образы. Исследование мышления не выявило нарушений на операциональном уровне.</p> <p>Вопросы:</p> <ol style="list-style-type: none"> 1. В какой сфере личности наблюдается расстройство? 2. У каких пациентов могут быть подобные расстройства? 3. Какие диагностические признаки этого расстройства имеются в данной задаче? 4. Какие еще нарушения можно предполагать у этих пациентов? 5. С помощью каких методик можно исследовать данный тип нарушений? <p>Задача:</p> <p>Пациентку С. привел к психологу отец, так как устал от ее чрезмерной активности и странных поступков в последние 2 недели. Он отметил, что дочь стала очень говорливой и суетливой. Начиная одно дело, тут же его бросала и принималась за другое, при этом была очень воодушевлена, что-то весело напевала, при малейшем поводе начинала смеяться. Глядя телевизор, она все время переключала телеканалы, не смотря толком ни одной передачи и не давая посмотреть полноценно телевизор другим. На критику ее поведения со стороны окружающих реагировала или смехом или вспышками гнева.</p>
--	--	---

		<p>Пациентка стала мало спать и разбудить, например, всю семью в 5 утра, затеяв неожиданно уборку с перестановкой мебели. Потратила значительную сумму денег, записавшись сразу не несколько курсов: по изучению иностранных языков, овладению компьютерной грамотностью и курсы парикмахеров. При этом пациентка объяснила родителям, что собирается открыть свой собственный салон красоты, а в дальнейшем и целую сеть салонов, при этом учиться не обязательно</p> <p>Вопросы:</p> <ol style="list-style-type: none"> 1. В какой сфере личности наблюдается расстройство? 2. У каких пациентов могут быть подобные расстройства? 3. Какие диагностические признаки этого расстройства имеются в данной задаче? 4. Какие еще нарушения можно предполагать у этих пациентов? 5. С помощью каких методик можно исследовать данный тип нарушений? <p>Задача:</p> <p>На протяжении нескольких месяцев у пациентки Л. наблюдалось сниженное, тоскливое настроение. Она могла расплакаться при виде грязной посуды, оставленной в мойке. Стала плохо спать, засыпала с трудом далеко за полночь и с трудом просыпалась утром на учебу, не имея сил подняться. Весь день пациентка чувствовала вялость и разбитость, и только к вечеру самочувствие несколько улучшалось. Пациентка стала плохо справляться с учебой и домашними обязанностями. Помощь близких только усугубляла ее плохое самочувствие, ей начинало казаться, что она стала обузой для всех, что она не заслуживает хорошего отношения к себе доставляющей всем неприятности и лишние хлопоты, которых она совершенно не заслуживает.</p> <p>Вопросы:</p> <ol style="list-style-type: none"> 1. В какой сфере личности наблюдается расстройство? 2. У каких пациентов могут быть подобные расстройства? 3. Какие диагностические признаки этого расстройства имеются в данной задаче? 4. Какие еще нарушения можно предполагать у этих пациентов? 5. С помощью каких методик можно исследовать данный тип нарушений? <p>И т.п.</p>
--	--	---

Конфликтология		
ОПК-6.1	Осуществляет отбор и применение психолого-педагогических технологий для индивидуализации обучения, развития и воспитания обучающихся	<p style="text-align: center;">Перечень тем и заданий для подготовки к зачету</p> <ol style="list-style-type: none"> 1. История конфликтологии. 2. Структурная модель конфликта 3. Методы исследования и диагностики конфликтов (психодиагностика, ситуационный метод, математическое моделирование). 4. Динамическая модель конфликта 5. Внутриличностные конфликты. 6. Поведение в конфликтной ситуации. Модель двойной заинтересованности К.Томаса 7. Технологии эффективного общения в конфликте

		<p>8. Противодействие манипуляции в конфликте</p> <p>9. Особенности возникновения семейных конфликтов и методы их изучения.</p> <p>10. Детско-родительские конфликты</p> <p>11. Особенности возникновения супружеских конфликтов и методы их изучения</p> <p>12. Трудовые конфликты как следствие социально-экономической ситуации (забастовки, акции протеста, безработица)</p> <p>13. Определение и порядок регулирования индивидуальных трудовых споров на основе трудового кодекса РФ.</p> <p>14. Определение и порядок регулирования коллективных трудовых споров на основе трудового кодекса РФ</p> <p>15. Межгрупповые конфликты и их особенности.</p> <p>16. Особенности гендерной, профессиональной, этнической принадлежности личности.</p> <p>17. Управление конфликтами в команде</p> <p>18. Конфликты и стресс.</p> <p>19. Современные проблемы развития конфликтологии.</p> <p>Практические задания</p> <p>Анализ конфликтных ситуаций (формула конфликта и динамика развития), с применением психолого-педагогических знаний</p> <p>Решение конфликтологических задач (структура конфликта, функции, динамика, предупреждение, решение)</p> <p>Обсуждение мер профилактики и предупреждения конкретных конфликтных ситуаций в социальной сфере, обуславливающих потребность граждан в социальных услугах, мерах социальной помощи</p> <p>Определите наиболее конструктивный метод предупреждения и разрешения конфликтной ситуации:</p> <p>- Вслед за кратким выговором вы сказали работнику несколько приятных слов. Наблюдая за партнером, вы заметили, что его лицо, поначалу несколько напряженное, быстро повеселело. К тому же он начал весело шутить и балагурить, рассказал пару свежих анекдотов и историю, которая произошла сегодня у него в доме. В конце разговора вы поняли, что критика, с которой вы начали разговор, не только не была воспринята, но и как бы забыта. Вероятно, он услышал только приятную часть разговора. Что вы предпримете?</p> <p>Вы работаете начальником организации, у которого в оборудовании имеется дорогостоящая аппаратура. Вы лично должны покритиковать своего служащего при непосредственном контакте с ним за</p>
--	--	--

		<p>то, что:</p> <ul style="list-style-type: none"> • Во время работы ваш работник испортил дорогостоящее оборудование и скрыл от вас этот факт; • За то, что работник грубо нарушил технику безопасности, и только случайно никто не пострадал. <p>Темы докладов для обсуждения, интерактивов: Методика изучения конфликтных отношений в социальных группах. 2. Объективные и организационно-управленческие условия предупреждения конфликтов. 3. Основные этапы деятельности руководителя по урегулированию конфликта. 4. Этические принципы по урегулированию конфликтов. 5. Особенности и преимущества фасилитаторства и посредничества. 6. Правила переговорного процесса. 8. Структура и объект типичных конфликтов в профессиональной деятельности. 9. Характеристика и виды конфликтов в системе "специалист - клиент". 10. Профессиональное выгорание как проблемное поле в профессиональной деятельности социального работника. 11. Методы диагностики конфликтов в профессиональном общении. 12. Исследование наиболее приемлемых стратегий конфликтного взаимодействия в профессиональной деятельности.</p>
Технология регулирования конфликтов		
ОПК-6.1	<p>Осуществляет отбор и применение психолого-педагогических технологий для индивидуализации обучения, развития и воспитания обучающихся</p>	<p>Перечень тем и заданий для подготовки к зачету</p> <ol style="list-style-type: none"> 1. Урегулирование конфликтов с учетом разных стратегий поведения оппонентов. 2. Место и роль урегулирования в системе управления конфликтами. 3. Виды завершения конфликта. 4. Роль третьей стороны в завершении конфликта. 5. Техника ПРИСН (последовательные и реципрокные инициативы в снижении напряжения), разработанная Чарлзем Осгудом. 6. Стратегия и тактика поведения в конфликте. 7. Этические принципы участия третьих лиц в урегулировании конфликта. 8. Основные типы участия арбитра в урегулировании конфликта. 9. Третейские суды в российской истории. 10. Сравнительная характеристика государственных арбитражных судов и третейских разбирательств. 11. Личные и профессиональные качества Третейского судьи. 12. История развитие конфликтологического арбитража за рубежом. 13. Представительства Международного коммерческого арбитража в России.

		<p>14. Развитие теории конфликтологического консультирования за рубежом. 15. Особенности конфликтологического консультирования в организациях. 16. Специфика семейного конфликтологического консультирования. 17. Преимущества и недостатки контактного и дистантного конфликтологического консультирования. 18. Роль активного слушания в конфликтологическом консультировании. 19. Проксемика конфликтологического консультирования. 20. Личностные качества и профессиональные знания конфликтолога-консультанта. 21. Метод принципиальных переговоров. 22. Тактики содействию конструктивной атмосфере, применяемые в переговорном процессе. 23. Психологические и организационные условия успеха на переговорах. 24. Критерии успешности переговоров. 25. История становления и развития медиации в России. 26. Медиация в зарубежном законодательстве. 27. Личные качества профессиональных медиаторов.</p> <p>Практические задания</p> <p>Анализ конфликтных ситуаций, с применением психолого-педагогических знаний Решение конфликтологических задач (структура конфликта, функции, динамика, предупреждение, решение) Обсуждение мер профилактики и предупреждения конкретных конфликтных ситуаций для индивидуализации обучения, развития и воспитания обучающихся Выскажите критические суждения об основных технологиях урегулирования конфликтов Тезисно сформулируйте вступительную речь медиатора Тезисно сформулируйте вступительную речь конфликтологического консультанта Составьте повестку дня переговоров Отреагируйте на высказывание с использованием эхо-техники Обоснуйте выбор эффективной технологии урегулирования в конкретном конфликте</p>
Педагогическая психология		
ОПК-6.1	Осуществляет отбор и применение психолого-педагогических технологий для индивидуализации обучения, развития и воспитания обучающихся	<p>Теоретические вопросы:</p> <ol style="list-style-type: none"> 1. Предмет и задачи педагогической психологии. 2. Методы педагогической психологии. 3. Структура педагогической психологии. 4. Основные проблемы педагогической психологии. 5. Понятие педагогической деятельности. 6. Субъекты образовательного процесса. 7. Определение стиля педагогической деятельности. 8. Педагогические функции. 9. Структура педагогических способностей 10. Профессиональное самосознание учителя в его деятельности. 11. Стадии профессионального становления педагога. 12. Уровни владения профессиональной деятельностью. 13. Влияние профессионализации на изменения личности педагога. 14. Характеристика стилей педагогической деятельности.

		<p>15. Понятийная схема социально-психологического анализа педагогического конфликта.</p> <p>16. Социально-психологические проблемы педагогического конфликта.</p> <p>17. Психологические теории воспитания и самовоспитания.</p> <p>18. Структура процесса учения. Учение как усвоение учащимися знаний и формирование приемов умственной деятельности.</p> <p>19. Учебная задача в структуре учебной деятельности.</p> <p>20. Психологический анализ урока. Форма и три плана психологического анализа урока.</p> <p>21. Технологии развивающего обучения в начальной школе.</p> <p>22. Психологическое здоровье школьников и учебный процесс.</p> <p>23. Психологическое здоровье учителя и его влияние на учебный процесс.</p> <p>24. Стили педагогического общения.</p> <p>25. Общая характеристика педагогического общения. Уровневая структура общения.</p> <p>26. Теория поэтапного формирования умственных действий и понятий.</p> <p>27. Дидактическая система развивающего обучения Л.В. Занкова.</p> <p>28. Учебная деятельность в концепции Эльконина - Давыдова.</p> <p>29. Понятия мотив, мотивация, мотивационная сфера личности. Источники учебной мотивации. Формирование учебной мотивации.</p> <p>30. Сущность учебных мотивов и их классификация.</p> <p>31. Проблема понимания в психолого-педагогической литературе</p> <p>32. Развитие проблемного обучения в отечественной науке и практике.</p> <p>33. Программированное обучение: достоинства и недостатки.</p> <p>34. Особенности восприятия учебной информации.</p> <p>35. Влияние особенностей мыслительной деятельности на процессы усвоения информации. Понимание в структуре усвоения.</p> <p>36. Условия эффективного запоминания информации. Факторы активизации познавательных процессов в учебной деятельности.</p> <p>Практическое задание:</p> <p>Задание 1. Дайте характеристику себе (в вербальной или рисуночной форме (автопортрет)).</p> <p>Задание 2. Провести анализ эффективности межличностных взаимодействий во время тренинговых упражнений по межличностному взаимодействию.</p> <p>Задание 3. Подобрать методы психической саморегуляции.</p> <p>Задание 4. Подготовить материал для повышения эффективности межличностного взаимодействия детей и подростков</p> <ol style="list-style-type: none"> 1. Метод групповой дискуссии. 2. Развитие групповой сплоченности у учащихся. 3. Тренинг педагогического общения. 4. Тренинг разрешения конфликтов. 5. Тренинг сплочения педагогического коллектива. 6. Тренинг эффективного взаимодействия детей и родителей <p>Практические задачи:</p> <ol style="list-style-type: none"> 1. Задача. Какой тип общения демонстрирует ребенок, что требует ребенок, как построить взаимоотношения с ним? Ребенок (8 месяцев) находится на руках у матери. Он протягивает свои ручки к часикам, приглашая полюбоваться ими. Мама улыбается и относит малыша в другое место. Ребенок начинает плакать. 2. Задача. Проанализируйте высказывание мамы о ребенке. Какой фактор, влияющий на
--	--	--

		<p>психическое развитие ребенка, не был использован ею при воспитании сына? Одна из мам говорит другой: «Я слышала, что к 6 годам у ребенка пробуждается интерес к учению, некоторые дети уже в 5 лет читают. Я все жду и жду, а у моего Васи ни интереса, ни желания учиться не появляется, хотя ему скоро в школу идти».</p> <p>3. Задача. Школьники увлекаются разными видами деятельности. Их увлечения реализуются в вышивке, столярных и слесарных изделиях, поделках, рисунках и т.д. Можно ли по продуктам детского творчества проводить профессиональную ориентацию, строить прогнозы будущей профессии ученика? Что при этом необходимо учитывать?</p> <p>4. Задача. Если в младших классах перед учителем стояла задача «Учить учиться», то, как должна формулироваться задача в старших классах?</p> <p>Примерный перечень контрольных работ</p> <ol style="list-style-type: none"> 1. Основные подходы к решению проблемы взаимосвязи обучения и психического развития. 2. Социализация, воспитание, психическое развитие: их взаимосвязь и взаимообусловленность. 3. Возрастные особенности усвоения социального опыта. 4. Основные линии психического развития в учебной деятельности. 5. Виды научения у человека. Механизмы и факторы, от которых зависит эффективность научения. 6. Структура и развитие учебной деятельности. 7. Взаимосвязь различных психологических теорий научения с теоретическими моделями обучения. 8. Принципы организации учебного процесса. 9. Теория поэтапного формирования умственных действий (П.Я. Гальперин). 10. Типы учения (по П.Я. Гальперину). 11. Виды, характеристики и параметры знаний. 12. Уровни усвоения знаний. 13. Формирование знаний, умений и навыков. 14. Психологические критерии контроля и оценки знаний. 15. Психологический анализ урока. 16. Психологические основы традиционного обучения. 17. Психологические основы проблемного обучения. 18. Психологические основы программированного обучения. 19. Психологическая сущность инновационного обучения. 20. Личностно - ориентированное обучение. 21. Психологические основы развивающего обучения. 22. Психологические основы системы развивающего обучения Эльконина-Давыдова. 23. Психологические основы методической системы развивающего обучения Л.В. Занкова. 24. Психологические основы системы развивающего обучения, основывающейся на теории поэтапного формирования умственных действий. 25. Развитие познавательных процессов и способностей в учебном процессе. 26. Структура процесса учения. 27. Учение как деятельность. 28. Концепция учебной деятельности (В.В. Давыдов). 29. Мотивы учения: виды, уровни, качества. 30. Познавательные учебные мотивы. 31. Социальные познавательные мотивы.
--	--	--

		<p>32. Психологические основы обучения в младшем школьном возрасте.</p> <p>33. Психологические основы обучения в младшем подростковом возрасте.</p> <p>34. Психологические основы обучения в старшем школьном возрасте.</p> <p>35. Психология воспитания.</p> <p>36. Психология самовоспитания.</p> <p>37. Формирование Я-концепции у подростков.</p> <p>38. Условия (факторы) социализации личности.</p> <p>39. Психологические особенности педагогической деятельности.</p> <p>40. Психологические проблемы совершенствования педагогического мастерства</p>
Психология личности		
ОПК-6.1	<p>Осуществляет отбор и применение психолого-педагогических технологий для индивидуализации обучения, развития и воспитания обучающихся</p>	<p>Теоретические вопросы:</p> <ol style="list-style-type: none"> 1. Место личности в общей структуре человека (по Б. Г. Ананьеву). 2. Индивид и личность. Субъект деятельности и личность. Индивидуальность и личность 3. Структура личности по Рубинштейну, Платонову, Лазурскому, Фрейду, Юнгу, 4. Свойства черты и состояния личности. 5. Структура методов исследования личности по Б.Г. Ананьеву 6. Методы исследования направленности, характера, темперамента, способностей, самосознания. 7. «Я концепция» личности как центральный управляющий конструкт и методы ее исследования. 8. Особенности формирования индивидуального стиля деятельности. 9. Жизненный путь личности, и онтогенез. Этапы, противоречия, закономерности. 10. Методы исследования жизненного пути личности. 11. Методы изучения индивидуальных свойств личности. 12. Методы исследования индивидуальных свойств личности. 13. Способности. Взаимосвязь биологического и социального в структуре способностей. Задатки и способности. 14. Способности и одарённость. Проблемы исследования одарённости. 15. Общие и специальные способности. Формирование способностей. 16. Индивидуальный стиль деятельности и способности. 17. Я-концепция личности. Структура, свойства, особенности. 18. Самооценка и уровень притязаний, их влияние на успешность деятельности и характер взаимоотношений с другими людьми. 19. Представление о структуре личности В.Н. Мясищева. 20. Представление о структуре личности А.Г. Ковалева. 21. Концепция личности Л.И. Божович. 22. Представление о личности А.Н. Леонтьева. 23. Представление о личности С.Л. Рубинштейна. 24. Представление о личности Д.Н. Узнадзе. 25. Динамическая структура личности К.К. Платонова. 26. Представление о личности Б.Г. Ананьеву. 27. Движущие силы и условия развития личности. 28. Теория личности З. Фрейда. 29. Индивидуальная психология А.Адлера.

		<p>30. Структура личности К.Юнга. 31. Представления о личности Э.Фромма. 32. Исследование личности: этапы, научные подходы. 33. Формирование и развитие личности. 34. Социализация личности: стадии, механизмы, институты. 35. Структура методов исследования личности по Б.Г. Ананьеву 36. Методы исследования направленности, характера, темперамента, способностей, самосознания, эмоционально-волевой сферы личности. 37. Методы исследования жизненного пути личности. 38. Методы изучения индивидуальных свойств личности. 39. Методы исследования индивидуальных свойств личности. 40. Исследование личности: этапы, научные подходы. 41. Проективные методы исследования личности. Особенности, область применения. 42. Стандартизированные методы исследования личности.</p> <p>Тематика курсовых работ:</p> <ol style="list-style-type: none"> 1. Изучение особенностей ценностно-смысловой сферы <u>личности</u> в разные периоды взрослости. 2. Взаимосвязь тревожности со стилем поведения в конфликтных ситуациях. 3. Взаимосвязь уровня тревожности и социальной адаптации у студентов к обучению в ВУЗе. 4. Изучение эмоционально-волевых качеств школьников. 5. Изучение индивидуально-типологических свойств спортсмена (вид спорта по выбору студента). 6. Индивидуально-психологические особенности личности в юношеском возрасте. 7. Исследование взаимосвязи психологических особенностей руководителя и психологического климата коллектива. 8. Исследование самооценки и самоотношения у женщин, состоящих в браке. 9. Индивидуально-психологические особенности студентов-психологов. 10. Ценностные ориентации студентов технического и гуманитарного профиля. 11. Взаимосвязь локуса контроля личности и стратегий совладающего поведения. 12. Индивидуальные особенности совладающего поведения в стрессовых ситуациях. 13. Особенности отношения к миру и себе у одаренного ребенка. 14. Исследование особенностей личности одаренного ребенка. 15. Половые и гендерные различия художественно одаренных детей. 16. Взаимосвязь самоотношения и копинг-стратегий личности. 17. Взаимосвязь стиля управления и черт личности. 18. Смыслжизненные ориентации мужчин. 19. Связь самооценки и уровня личностной тревожности. 20. Взаимосвязь эмоционального выгорания и уровня тревожности личности. 21. Я-концепция как внутренняя детерминанта становления индивидуальности. 22. Особенности Я-концепции безработных. 23. Особенности профессионального самоопределения старшеклассников. 24. Особенности самооценки и самоотношения в подростковом возрасте.
--	--	--

		<p>25. Особенности самооценки и Я-концепции в период ранней зрелости.</p> <p>26. Психологические особенности женщин-руководителей (мужчин-руководителей – на выбор студента)</p> <p>27. Психологические особенности пожилых людей.</p> <p>28. Связь копинг-стратегий с различной степенью риска у подростков.</p> <p>29. Социально-психологический портрет руководителя.</p> <p>30. Эмоциональное выгорание у педагогов.</p> <p>31. Взаимосвязь агрессивного поведения подростков с тревожностью.</p> <p>32. Исследование представлений современной молодежи о жизненных перспективах и ценностях.</p> <p>33. Влияние темперамента на характер общения личности.</p> <p>34. Изучение психологических особенностей мужчин и женщин.</p> <p>35. Профилактика эмоционального выгорания педагогов (медицинских работников, руководителей – на выбор студента).</p> <p>36. Формирование и развитие эмпатии у детей дошкольного и школьного возраста</p> <p>Практические задачи:</p> <ol style="list-style-type: none"> 1. Подберите методики для изучения темперамента и характера личности. Проведите их на пяти испытуемых. 2. Подберите и проведите методики по исследованию направленности и мотивационно-потребностной сферы личности 3. Составить психологическую характеристику личности по результатам самообследования согласно следующему плану: <ul style="list-style-type: none"> -Общие сведения о себе. -Особенности темперамента. -Особенности характера. -Отношение к другим. -Отношение к себе. -Отношение к деятельности. -Акцентуация характера. -Направленность: -Интересы. -Мотивы. -Идеалы. -Особенности эмоционально-волевой сферы. -Коммуникативные способности. -Лидерские качества. -Вывод. 4. Проведите диагностику эмоциональных состояний личности. 5. Подберите методики для изучения уровня притязания, самооценки и Я-концепции личности, проведите их на трех испытуемых. 6. Определите, какие методы психологического исследования обозначены в данном тексте знаками «X» и «Y». При поверхностном взгляде метод X может показаться упрощённым вариантом метода Y. Но это заблуждение. Ведь задачей метода Y является выявление зависимости психического процесса от производящих его причин (например, зависимость памяти от частоты повторения материала или отношения к нему испытуемого). В этих целях исследователь варьирует условия, определяя, функцией каких переменных является изучаемый феномен. При методе X психолог фиксирует результат деятельности, не изменяя её условий. Поэтому, исходя из метода X самого по себе, никаких причинных связей установить невозможно. Тем не менее метод X позволяет выявить определённые закономерности, а именно: закономерности вероятностные, статистические. Они столь же реальны, как и строго причинные, динамические. Поэтому
--	--	--

		<p>знание о них также обладает предсказательной силой.</p> <p>7. Определите, какие методы обозначены ниже буквами «А», «В», «С». Признаком, отличающим метод А от других методов, является невмешательство исследователя в ход изучаемых психических явлений. При использовании метода В такое вмешательство осуществляется ради создания условий, в которых интересующие исследователя явления и связи выступили бы в наиболее чистом виде. Это вмешательство, однако, остаётся незаметным для испытуемых. Метод С в главном аналогичен методу В, но здесь испытуемые знают, что являются таковыми.</p> <p>Какой из методов исследования лучше применить в описанных ниже ситуациях? 1) Группа учёных имеет целью разработку анкеты, с помощью которой можно было бы изучить распределение типов отношения пациентов к медицинскому обслуживанию. Однако анкету составить невозможно до тех пор, пока эти типы отношения не будут выявлены каким-то другим методом. 2) Перед студентом, выполняющим курсовую работу по психологии, сформулирована задача изучения причинно-следственной связи между уровнем тревожности и успешностью сдачи экзамена. 3) Преподаватель разработал новую, в большей степени отвечающую требованиям современной психологии обучения методику преподавания темы. Возникла задача проверки эффективности нового способа изучения материала. 4) Исследователь работает над конструированием способа определения предрасположенности абитуриентов к освоению медицинской профессии, который отвечал бы следующим требованиям: применимость в массовых условиях, допустимость количественной обработки результатов</p>
--	--	--

Психология развития и возрастная психология

ОПК-6.1	<p>Осуществляет отбор и применение психолого-педагогических технологий для индивидуализации обучения, развития и воспитания обучающихся</p>	<p><i>Теоретические вопросы (1 блок)</i></p> <ol style="list-style-type: none"> 1. Предмет и задачи психологии развития и возрастной психологии 2. Стратегии и методы изучения развития 3. Этика научного исследования развития 4. Исторические основы и ведущие проблемы психологии развития 5. Законы и закономерности психического развития 6. Биологические теории развития 7. Поведенческие теории развития 8. Психоаналитические теории развития 9. Когнитивно-генетический подход 10. Контекстуальный подход 11. Культурно-историческая теория развития 12. Временной аспект развития личности 13. Понятия «возраст» и «возрастная периодизация» в психологической науке. Виды возраста. Определение возраста в культурно-исторической теории Л.С. Выготского 14. Ведущая деятельность, социальная ситуация развития, психические новообразования; динамика возраста, как основные критерии описания возрастных периодов. 15. Возрастная периодизация З.Фрейда 16. Возрастная периодизация Э.Эриксона 17. Возрастная периодизация Ж.Пиаже 18. Возрастная периодизация Л.С. Выготского
---------	---	--

		<p>19. Возрастная периодизация А.Н. Леонтьева</p> <p>20. Возрастная периодизация Д.Б.Эльконина</p> <p>21. Понятие «кризис» в психологии. Виды психологических кризисов. Выделение возрастных (нормативных) кризисов в периодизациях Эриксона, Выготского, Эльконина и др.</p> <p>22. Характеристика возрастных (нормативных) кризисов</p> <p><i>Теоретические вопросы (2 блок):</i></p> <ol style="list-style-type: none"> 1. Характеристика пренатального развития. Факторы влияния на пренатальное развитие. 2. Кризис новорожденности. Психофизиологическая характеристика периода новорожденности. 3. Особенности психического развития в младенчестве. Основные достижения возраста. 4. Особенности психического развития в раннем возрасте. Основные достижения возраста. 5. Особенности психического развития детей дошкольного возраста. Основные достижения возраста. 6. Развитие видов деятельности дошкольника: бытовой, трудовой, игровой, конструктивной. 7. Психологическая готовность к обучению в школе. 8. Общая характеристика психологического развития в младшем школьном возрасте. 9. Учебная деятельность, как ведущая деятельность младшего школьного возраста, ее структура. Проблема успешности обучения в младшем школьном возрасте. 10. Роль общения в психическом развитии ребенка, формы общения ребенка с другими людьми. 11. Детская личность, особенности ее становления. 12. Развитие самосознания и самооценки. 13. Общая характеристика подросткового возраста. Проблема «кризиса» в подростковом возрасте. 14. Особенности общения подростка со взрослыми и сверстниками. 15. Общая характеристика юношеского возраста. Особенности общения в юношеском возрасте. 16. Кризис личности в юности. Выбор жизненных целей и их реализация. 17. Взрослость. Закономерности развития взрослого. Периоды взрослости. 18. Личность взрослого человека. 19. Динамика основных характеристик человека в различные периоды его зрелости. 20. Общая характеристика пожилого и старческого возраста. 21. Проблема умирания и смерти. <p><i>Практические задания:</i></p> <ol style="list-style-type: none"> 1. Диагностическая программа по игровой деятельности детей дошкольного возраста 2. Диагностическая программа по трудовой и бытовой деятельности детей дошкольного и мл. школьного возрастов 3. Диагностическая программа по продуктивной деятельности детей дошкольного и мл. школьного возрастов
--	--	--

		<ol style="list-style-type: none"> 4. Диагностическая программа по учебно-познавательной деятельности детей, подростков, студентов 5. Диагностическая программа по профессиональной деятельности взрослых 6. Диагностическая программа основных психологических проблем старения 7. Коррекционно-развивающая программа по игровой деятельности детей дошкольного возраста дошкольного и мл. школьного возрастов 8. Коррекционно-развивающая программа по трудовой и бытовой деятельности детей дошкольного и мл. школьного возрастов 9. Коррекционно-развивающая программа по продуктивной деятельности детей дошкольного и мл. школьного возрастов 10. Коррекционно-развивающая программа по учебно-познавательной деятельности детей, подростков, студентов 11. Программа сопровождения этапов профессионального становления взрослого человека 12. Программа сопровождения пожилых людей (по проблемам) <p><i>Примерный перечень тем курсовых работ:</i></p> <ul style="list-style-type: none"> · Изучение познавательной сферы детей (возраст уточняется с научным руководителем) · Изучение познавательной сферы подростков/юношей (возраст уточняется с научным руководителем) · Изучение познавательной сферы взрослого человека (возраст уточняется с научным руководителем) · Изучение познавательной сферы пожилого человека (возраст уточняется с научным руководителем) · Изучение эмоциональной сферы детей (возраст уточняется с научным руководителем) · Изучение эмоциональной сферы подростков/юношей (возраст уточняется с научным руководителем) · Изучение эмоциональной сферы взрослого человека (возраст уточняется с научным руководителем) · Изучение эмоциональной сферы пожилого человека (возраст уточняется с научным руководителем) · Изучение волевой сферы детей (возраст уточняется с научным руководителем) · Изучение волевой сферы подростков/юношей (возраст уточняется с научным руководителем) · Изучение личностных особенностей взрослого человека (возраст уточняется с научным руководителем) · Изучение личностных особенностей детей (возраст уточняется с научным руководителем) · Изучение личности подростков/юношей (возраст уточняется с научным руководителем) · Психологическая готовность к школьному обучению · Изучение школьной тревожности · Изучение адаптации ребенка к школе/ среднему звену школы · Изучение школьной неуспеваемости · Изучение общения в подростковом возрасте · Изучение акцентуаций характера в подростковом возрасте · Изучение девиантного поведения в подростковом /юношеском возрасте (возраст уточняется с научным руководителем) · Изучение аддиктивного поведения в подростковом /юношеском возрасте/взрослости (возраст уточняется с научным руководителем)
--	--	--

		<p>руководителем)</p> <ul style="list-style-type: none"> · Изучение виктимного поведения подростков /юношеском возрасте/взрослости (возраст уточняется с научным руководителем) · Изучение склонности к суицидальному поведению в подростковом /юношеском возрасте/взрослости (возраст уточняется с научным руководителем) · (возраст уточняется с научным руководителем) · Изучение профессионального самоопределения в подростковом/юношеском возрасте подростковом /юношеском возрасте/взрослости (возраст уточняется с научным руководителем) · Общение со сверстниками в детском/подростковом возрасте подростковом /юношеском возрасте/взрослости (возраст уточняется с научным руководителем) · Общение со взрослыми в детском/подростковом возрасте подростковом /юношеском возрасте/взрослости (возраст уточняется с научным руководителем) <p>Задачи из профессиональной области:</p> <ol style="list-style-type: none"> 1. Разработка тематики выступлений перед педагогами, родителями (законными представителями) по вопросам психического развития детей и подростков 2. Проектирование информационных листов и психологических плакатов для педагогов, родителей (законных представителей) по вопросам психического развития детей и подростков 3. Разработка рекомендаций для педагогов, родителей (законных представителей) по вопросам психического развития детей и подростков 4. Решение задач <p style="text-align: center;">Примеры задач</p> <p style="text-align: center;">Задача 1.</p> <p>Человечество за свою многовековую историю глобально изменило культурный мир. Изменились человеческие ценности. Практически неизменным остается новорожденный ребенок, который по-прежнему снабжен лишь самыми элементарными врожденными механизмами для поддержания жизни.</p> <p><i>С чем связано рождение ребенка как самого беспомощного среди детенышей животного мира? Изменяется ли продолжительность детства от поколения к поколению?</i></p>
--	--	--

		<p style="text-align: center;">Задача 2.</p> <p>Мама Наташи (4 мес.) все время - на прогулке, и дома – говорит, напевает песенки. Соседка сказала ей: «Ну что ты с ней говоришь, она все равно ничего не понимает!»</p> <p><i>Правильно ли поступает мама Наташи? Какое влияние оказывает речь взрослого на развитие психики ребенка?</i></p> <p style="text-align: center;">Задача 3.</p> <p>Педагоги считают, что у детей раннего возраста не должно быть большого разнообразия игрушек.</p> <p><i>Как должна быть организована предметная деятельность детей раннего возраста?</i></p> <p style="text-align: center;">Задача 4.</p> <p>При распределении ролей в присутствии сверстников наблюдается следующее: часть детей предлагает главную роль другому; часть детей заявляет свое право на главную роль.</p> <p><i>Дайте психологическое объяснение этому наблюдению.</i></p> <p>5. Практикум по методам исследования:</p> <ul style="list-style-type: none"> Методы диагностики развития детей младенческого и раннего возрастов. Методы диагностики психического развития дошкольников. Методы диагностики психологической готовности к обучению в школе. Методы диагностики психосоциального развития младших школьников. Методы диагностики психосоциального развития подростка Методы диагностики психосоциального развития юноши. Методы диагностики психосоциального развития взрослого человека. Методы диагностики психосоциального развития пожилого человека
Практикум по конфликтологии		
ОПК-6.1	Осуществляет отбор и применение психолого-педагогических технологий для индивидуализации	Перечень тем и заданий для подготовки к зачету История конфликтологии. Структурная модель конфликта Методы исследования и диагностики конфликтов (психодиагностика, ситуационный метод, математическое моделирование).

	<p>обучения, развития и воспитания обучающихся</p>	<p>Динамическая модель конфликта Внутриличностные конфликты. Поведение в конфликтной ситуации. Модель двойной заинтересованности К.Томаса Технологии эффективного общения в конфликте Противодействие манипуляции в конфликте Особенности возникновения семейных конфликтов и методы их изучения. Детско-родительские конфликты Особенности возникновения супружеских конфликтов и методы их изучения Трудовые конфликты как следствие социально-экономической ситуации (забастовки, акции протеста, безработица) Определение и порядок регулирования индивидуальных трудовых споров на основе трудового кодекса РФ. Определение и порядок регулирования коллективных трудовых споров на основе трудового кодекса РФ 1. Практические задания Анализ конфликтных ситуаций (формула конфликта и динамика развития), с применением психолого-педагогических знаний Решение конфликтологических задач (структура конфликта, функции, динамика, предупреждение, решение) Обсуждение мер профилактики и предупреждения конкретных конфликтных ситуаций в обществе с применением психолого-педагогических технологий для индивидуализации обучения, развития и воспитания обучающихся</p>
Психология работы с жертвами насилия		
<p>ОПК-6.1</p>	<p>Осуществляет отбор и применение психолого-педагогических технологий для индивидуализации обучения, развития и воспитания обучающихся</p>	<p>Теоретические вопросы 1. Понятие насилия. Классификация форм насилия. 2. Посттравматический стресс как одно из центральных последствий травмирующего опыта. 3. Современные теории, объясняющие причины насилия над детьми. 4. Семьи «группы риска», в которых наблюдается большая склонность к насилию над детьми. 5. Отличительные особенности детей-жертв насилия. 6. Психологические особенности детей, пострадавших от физического насилия. 7. Ближайшие и отдаленные последствия жестокого обращения с детьми. 8. Возможные признаки и симптомы сексуального насилия над ребенком. 9. Нормативные документы, постановления и распоряжения, которые касаются проблем насилия в отношении детей. 10. Проявления посттравматического синдрома и «синдрома приспособления». 11. Спектр психологического насилия. 12. Особенности поведения ребенка, по отношению к которому применяется психологическое или эмоциональное насилие. 13. Принципы и процедура диагностического интервью с ребенком-жертвой насилия. 14. Особенности консультирования детей-жертв насилия. 15. Социальный патронаж лиц, оказывающих насилие в семье. 16. Виды домашнего насилия. 17. Склонность к семейному насилию у мужчин.</p>

		<p>18. Особенности потенциальных жертв насилия.</p> <p>19. Циклы семейного насилия.</p> <p>20. Последствия домашнего насилия.</p> <p>21. Формы и методы работы с жертвой семейного насилия.</p> <p>22. Задачи преодоления психотравмирующего опыта у жертвы насилия.</p> <p>23. Травматический синдром изнасилования.</p> <p>24. Нормативные документы, постановления и распоряжения, которые касаются проблем насилия в отношении женщин.</p> <p>25. Принципы беседы с женщинами-жертвами насилия.</p> <p>26. Групповая терапия с жертвами сексуального насилия.</p> <p>Практические задания</p> <p>1. Собрать информацию о любом типе насилия (на выбор) и организации помощи жертвам-насилия и оформить в виде небольшого пособия для работающих специалистов</p> <p>2. Подобрать к занятию и провести анализ данных одного из исследований по проблемам насилия в обществе или семье.</p> <p>3. Описать способы конструктивного разрешения конфликтных ситуаций.</p> <p>4. Разработать презентацию с характеристикой одного из российских центров по работе с несовершеннолетними, подвергшимся насилию, указав его цель, задачи, направления и технологии работы</p> <p>5. Разработать план профилактических мероприятий, основанных на взаимодействии школы и семьи, для предупреждения разных видов насилия над детьми.</p> <p>6. Описать ситуацию агрессивного взаимодействия (по материалам публикаций периодической печати, Интернет и др.). Провести анализ поведения участников</p> <p>7. Написать эссе на тему «Способы предупреждения насилия в обществе»</p> <p>8. Разработать план профилактических мероприятий, основанных на взаимодействии школы и семьи, для предупреждения разных видов насилия над детьми.</p> <p>9. Составить план мероприятия для совместного взаимодействия с родителями (законными представителями), педагогическими работниками, педагогом-психологом образовательной организации по вопросу профилактики насилия в обществе и семье</p> <p>10. Разработать рекомендации по профилактике насилия над обучающимися при их адаптации к новым образовательным условиям (по выбору студентов - начало обучения, переход на новый уровень образования, в новую образовательную организацию).</p> <p>11. Разработать презентацию с характеристикой одного из российских центров по работе с людьми, подвергшимся насилию, указав его цель, задачи, направления и технологии работы</p>
--	--	---

Практикум по психологическому консультированию

<p>ОПК-6.1</p>	<p>Осуществляет отбор и применение психолого-педагогических технологий для индивидуализации обучения, развития и воспитания обучающихся</p>	<p><i>Теоретические вопросы:</i></p> <ol style="list-style-type: none"> 1. Элементы игровой терапии как динамический подход в консультировании детей. 2. Консультирование подростков: характерные проблемы, методы и формы консультативной помощи. 3. Консультирование юношей: основные проблемы, консультативные техники и приемы работы с ними. 4. Консультирование пары, готовой вступить в брак. 5. Консультативная работа с супругами во время развода. 6. Консультирование пожилого человека: характерные проблемы, методы и формы консультативной помощи. 7. Проблема психологических защит в консультировании: анализ, работа психолога. 8. Проблема сопротивления в консультировании: работа с сопротивлением клиентов в разных направлениях психологического консультирования. 9. Проблема суицида в консультировании. Поэтапная работа психолога при суицидальных мыслях клиента. 10. Телефон доверия как заочная форма психологического консультирования. 11. Элементы психодрамы в психологическом консультировании. 12. Психоанализ и психосинтез в психологическом консультировании. 13. Директивы в различных теоретических направлениях психологического консультирования. 14. Основные понятия психологического консультирования: психическая реальность, запрос, психологическая проблема, гипотеза, ключевое слово, «текст клиента». 15. Типичные заблуждения (иллюзии) практического психолога. <p><i>Практические задания:</i></p> <ol style="list-style-type: none"> 1. Определите по высказываниям психолога, на каком этапе постановки психологической проблемы находятся консультант и клиент: <ul style="list-style-type: none"> - Попробуйте заменить высказанное ваше желаемое состояние с частицей «не» на положительное желаемое состояние. Замените «Я не хочу быть такой слабой в общении с мужем» на «Я хочу...». - Вы говорите, что вы трусливый человек. Расскажите, пожалуйста, когда в последний раз проявилась ваша трусость? Когда она проявляется более ярко? Вспомните первый случай, когда она проявилась? - На кого вы бы могли положиться в трудный для вас момент? - Мы с вами могли бы заняться отработкой некоторых навыков общения. Согласны ли вы, уделять нашим встречам время и силы? - Что мешает вам быть уверенной в себе? - Нам необходимо обсудить и эту сторону данной ситуации, вы можете? - Насколько я понимаю, вас беспокоят отношения с дочерью. В каких ситуациях проявляется непонимание между вами? - Как вы думаете, с кем вы можете поделиться своими мыслями? Кто вам поможет вести себя так, а не иначе? - Мы можем попытаться устранить эту трудность. Вы будете сотрудничать со мной? - Если бы к моменту возникновения подобной ситуации вы уже решили свою проблему, как бы разворачивалась ситуация? - Как изменится твоя жизнь, когда ты решишь эту проблему? - Вы говорите, что хотите избавиться от стеснения. Значит ли это, что, общаясь с другим человеком, вы хотите говорить ему все, что приходит вам в голову? - Взвесьте все «за» и «против» и скажите, что в вас сопротивляется работе со мной с вашим постоянным желанием выделиться из окружения, а что – поможет?
----------------	---	---

		<p>- Как бы вы хотели вести себя в подобной ситуации?</p> <p>- Подумайте, все ли вас будет устраивать, когда вы избавитесь от мучившей вас проблемы?</p> <p>2. Сформулируйте прогноз при следующих психологических диагнозах, учитывая, что прогноз бывает двух направлений:</p> <ol style="list-style-type: none"> 1. Невротическое поведение. 2. Гиперсензитивная личность. 3. Негативный импринтинг. 4. Потеря аутентичности. 5. Кризис трех лет. 6. Неадекватно заниженная самооценка. 7. Аутизм и тенденция к автономности. 8. Внутриличностный конфликт – стремление к достижению высоких социальных целей и высоких стандартов социальной жизни – ситуация хронического стресса. 9. Отсутствие мотивации достижения успеха. 10. Чувство вины. 11. Глобальная семейная неудовлетворенность. <p>Какие рекомендации вы можете дать пользователю психологической информации в соответствии с данными психологическими диагнозами. Помните, что любая психологическая информация сообщается клиенту адекватным для него языком.</p> <p>3. Вспомните, какие психологические защиты встречаются у людей, пришедших в консультацию. Потренируйтесь в определении психологических защит при общении и наблюдении за людьми. Спланируйте работу психолога при работе с каждой психологической защитой.</p> <p>15. Определите, какую психологическую защиту демонстрирует клиент. Подберите методы работы с данными защитами:</p> <ul style="list-style-type: none"> - Это просто рок какой-то. Наверно у меня карма такая: что бы я ни делал, я оказываюсь в проигрыше. - Я не понимаю, чего от меня все ждут? Я же не волшебник, я делаю все, что могу. <p>- Посоветуйте, чем я могу еще заняться, чтобы скрасить человеческое одиночество: в хор я уже хожу, дома у меня полно собственных картин и стихи я сочиняю прямо «на лету»?</p> <p>4. Определите, какой психологической защите нужно обучить клиента, чтобы избавить его от проблемной ситуации:</p> <ol style="list-style-type: none"> 1. Женщина берет на себя вину за рождение ребенка с диагнозом ДЦП (детский церебральный паралич). 2. Мужчина, работая в коллективе женщин, очень остро реагирует на замечания начальника, принимая их как посягательство на мужскую честь. 3. Девочка – подросток отмечает, что у нее не складываются отношения с матерью, которая работает учителем в ее классе. <p>Какими методами и техниками это можно сделать?</p> <p>5. Постройте поэтапную работу психолога (с указанием техник) при решении следующих проблемных ситуаций клиента:</p> <ol style="list-style-type: none"> 1. Сомнения в принятии жизненно важного решения. 2. Избавление от зрительных и слуховых галлюцинаций в период ремиссии шизофренической болезни. <p><i>Комплексные задания:</i></p>
--	--	--

		Составить программы психологического консультирования в образовательных условиях по возможным запросам
Психологическое сопровождение одаренных детей и подростков		
ОПК-6.1	Осуществляет отбор и применение психолого-педагогических технологий для индивидуализации обучения, развития и воспитания обучающихся	<p>Теоретические вопросы</p> <ol style="list-style-type: none"> 1. История возникновения научного интереса к феномену одаренности 2. Развитие вопроса в зарубежной и отечественной психологии 3. Основные направления в разработке проблемы одаренности и способностей на современном этапе 4. Деятельностный подход к определению одаренности и способностей 5. Сопоставление понятий: задатки, способности, одаренность, талант, гениальность 6. Модели одаренности: сравнительный анализ концепций Л.А. Венгера, В.С.Носкова, А.М. Матюшкина и и др. 7. Параметры одаренности (обзор концепций). 8. Теория способностей. Анатомо-физиологические и нейропсихологические предпосылки способностей. 9. Проблема соотношения наследственности, воспитания и деятельности в формировании способностей 10. Возрастные закономерности, лежащие в основе формирования и развитии способностей и одаренности. 11. Индивидуальные особенности в проявлении одаренности 12. Гендерные различия в проявлении способностей 13. Становление личности одаренной девочки. Проблема реализации женской одаренности. 14. Особенности становления самосознания и Я-концепции одаренного человека. 15. Особенности развития социальной компетентности одаренного ребенка. 16. Одаренность и психическое здоровье. <p>Практические задания</p> <ol style="list-style-type: none"> 1. Диагностика интеллектуальных способностей и одаренности. Кризис метода и связанные с ним особенности тестирования на современном этапе. 2. Диагностика креативности. Креативность и интеллект. 3. Диагностика специальных способностей: сенсорных, моторных, технических, профессиональных. 4. Нестандартизированные методы изучения одаренности и способностей: наблюдение, биографический метод, анализ продуктов деятельности и пр. 5. Разработка программ обучения и развития одаренных и способных детей. 6. Основные направления обучения, воспитания и развития одаренных и способных детей. 7. Модели обучения одаренных и способных детей. 8. Подготовка педагогов к работе одаренных и способных детей. Принципы профессионального отбора. 9. Профессиональные и личностные качества педагогов, работающих с одаренными детьми. 10. Семья как фактор зарождения и поддержания феномена одаренности ребенка 11. Типы родительской реакции на факт одаренности их ребенка и стили семейного воспитания. 12. Участие родителей в образовании и развитии одаренных и способных детей. 13. Психолого-педагогическое сопровождение одаренных и способных детей: задачи и стратегия. 14. Психопрофилактическая работа с одаренными и способными детьми. 15. Психокоррекционная работа с одаренными и способными детьми. 16. Развивающая работа с одаренными и способными детьми.

Задачи из профессиональной области:

Примеры заданий. Определите, есть ли в каждом случае успех в деятельности. Укажите, зависит ли успех или неуспех в каждом случае от способностей. По каким признакам это можно установить?

А. При поступлении в Новосибирскую физико-математическую школу (ФМШ) ученик П. выдержал конкурс 1 к 40, получив максимальные баллы по физике в конкурсной олимпиаде. При обучении в ФМШ акцентировалось внимание не на заучивание материала, а на творческое решение задач, на смекалку. П. поражал всех этой способностью. Однако при поступлении в МВТУ имени Баумана на конкурсном экзамене по физике П. получил «три». Как же это произошло? Вопросы билета были элементарны и требовали только знания формул. Первый вопрос - формула линзы, вывод не требовался. П. написал формулу линзы неверно, но рядом вывел другой вариант формулы линзы с пониманием сути явления. Во втором вопросе - формула маятника - П. тоже напутал, её тоже в школе не выводят, он пытался самостоятельно сделать вывод, исходя из понимания физического смысла явления, но спутал две величины, часто обозначаемые в физике одной буквой.

Б. Когда Соне было немногим более трёх лет (до этого никто не обучал её арифметике, она имела возможность лишь прислушиваться к арифметическим упражнениям брата - ученика 3 класса), она незаметно для всех научилась считать - сначала до 10, потом до 100. трехлетняя Соня объясняла брату, как решать задачи на вычитание (27-14): сначала надо отнять 10, получится 17, потом ещё 4. в четыре с половиной года совершенно самостоятельно, не зная теории, Соня пришла к понятию простой дроби. Заметили, что в пять лет у неё появилось какое-то интуитивное представление об отрицательных числах (её не смутило, когда ей пришлось из 28 вычитать 36: “Будет на 8 меньше, чем ничего”). Примерно к шести с половиной годам Соня самостоятельно научилась операциям с дробями в уме. В пять с половиной лет она в уме решала сложные задачи, рассчитанные на учеников 5 класса. Специально Соню никто не обучал теории, у неё не было почти никакой системы знаний, всё было основано исключительно на соображении. (По В. А. Крутецкому.)

В. Особенно поражал нас Бурун. В редких случаях его нужно было поощрять. С молчаливым упорством он осиливал не только премудрости арифметики и грамматики. Самый несложный пустяк, грамматическое правило, отдельный тип арифметической задачи он преодолевал с большим напряжением, надувался, потел, пыхтел, но никогда не злился и не сомневался в успехе. Он обладал замечательно счастливым убеждением: наука - чрезвычайно трудная и головоломная вещь, без чрезмерных усилий её одолеть невозможно. Самым чудесным образом он отказывался замечать, что другим те же самые премудрости даются шутя. И, наконец, наступило такое время, когда Бурун оказался впереди товарищей. (А. С. Макаренко. Педагогическая поэма.)

Г. Ученик Саша Росляков, кроме немецкого, который он изучал в школе, самостоятельно выучился говорить и читать на датском, голландском, французском, испанском, чешском, португальском, норвежском, шведском, а сейчас изучает английский. На городской олимпиаде по немецкому языку Саша вышел победителем, хотя там участвовали ребята из немецкой школы и даже немцы по национальности. Школьный курс химии, физики, математики и немецкого языка им давно пройден. 36 Когда он согласен с выводами школьных учебников, он выходит к доске и скромно отвечает урок; но если он не согласен, то он так же спокойно излагает свою точку зрения. Учитель биологии выставил Саше «четвёрку» потому, что он проявил слишком большую осведомлённость в теориях Менделя и Моргана. Саша учит всё глубоко, пока не поймёт сущности каждого вывода, каждого опыта. Поэтому он свободно может говорить с инженером-химиком о физической химии и абразивном производстве. В изучении наук он шагнул за школьные программы, и ему доступны

		<p>многие, например биохимические, понятия, которыми овладели даже не все студенты химфака. Когда Саша пришёл на практику на завод, он пришёл, как на работу, просидел в лаборатории до вечера, пока не выполнил, что нужно. Работники лаборатории удивились, что это не «молодой специалист», а школьник. Всё это потому, что Саша умеет учиться. Саша гасит свет в своей комнате очень поздно. Утром он спешит в школу, после уроков - в химическую лабораторию института, здесь он член научного общества. И здесь он забывает о времени. Над одним опытом по химии бился четыре месяца. Возвращается домой поздно. А потом устраивается за столом. И так дань за днём, ночь за ночью. Когда его спрашивают, как это он успел так много почитать, передумать, он отвечает: “Мне это нужно “. (Н. А. Аллахвердова. Перед океаном.)</p> <p>Д. Студенту М., окончившему школу с золотой медалью, без всяких усилий, почти без домашних занятий, давалась математика. Она сама укладывалась в голову, всё, связанное с ней в других науках - астрономии, физике, - понимал без труда, запоминал формулы, и законы, и ряды сложных отношений. А мечтал в вузе от неё «убежать», поступив на факультет, где не было и намёка на математику. (По А. В. Ярмоленко.)</p> <p>Е. Урок математики в 5 классе: учительница предложила ученикам самостоятельно решить задачу. Ученик Ж., быстро прочитав про себя условия задачи и переписав их на доску, уверенно приступил к решению. Через некоторое время Ж. сказал: «Я уже решил задачу двумя способами, третьего способа нет». Учительница предложила ему другую, более сложную задачу. Вскоре Ж. решил вторую, затем третью задачу и каждую различными способами, в то время как класс всё ещё думал над решением первой задачи. (По Е. П. Ересь.)</p> <p>Ж. Я обычный ученик и типичный ученик 10 класса. Оценки имею такие: по труду и физкультуре - «пять», по остальным - «три». В нашем классе есть два интеллектуала. Их зовут Олег и Игорь. Всё им даётся легко. Я думаю, думаю, например, над задачей по физике, очень хочу её решить, но всё зря. А они... Стоит учителю спросить, кто сделал задачу, они уже оба руки тянут. Затем кого-нибудь из них вызывают к доске. Он начинает объяснять, а другой снова поднимает руку и говорит: «А почему не сделать вот так или эдак?» Первый говорит: «Нет, тут надо действовать тоньше». И начинается. Они понимают друг друга с полуслова, сыплют формулами, а учитель с удовольствием слушает их и вставляет замечания. Оба они читают журнал «Квант», мне он «не по зубам». Я очень люблю физику, зубрю её и вообще уделяю ей очень много времени. Но решать задач я не могу.</p>
Учебная- практика по получению первичных профессиональных умений и навыков		
ОПК-6.1	Осуществляет отбор и применение психолого-педагогических технологий для индивидуализации обучения, развития и воспитания обучающихся	<ul style="list-style-type: none"> • Дневник должен заполняться ежедневно. Студент-практикант обязан иметь дневник всегда при себе во время работы на практике • Индивидуальный план студента-практиканта, содержательная часть которого оформляется с психологом в организации, без руководителя практики от МГТУ • Психологическая характеристика личности. Каждый практикант составляет психологическую характеристику на 7 респондентов. К данным характеристикам прилагаются протоколы, проведенного психодиагностического обследования. • Психокоррекционная программа оказания помощи респондентам по запросу организации • Характеристика на студента-практиканта от предприятия, заверенная печатью данного учреждения • Самоотчет практиканта о всех видах проделанной работы. • Приложения – бланки, протоколы и пр.
Производственная - практика по получению профессиональных умений и опыта профессиональной деятельности		

ОПК-6.1	Осуществляет отбор и применение психолого-педагогических технологий для индивидуализации обучения, развития и воспитания обучающихся	<ol style="list-style-type: none"> 1. Проведение анализа нормативной правовой базы деятельности организации, где осуществляется производственная практика; 2. Определение основных направлений деятельности, форм и методов работы педагога-психолога в образовательной организации, анализ особенностей педагогической деятельности; 3. Разработка и реализация коррекционно-профилактической программы, направленной на охрану здоровья индивидов и групп и предупреждение нарушений и отклонений в социальном и личностном статусе, психическом развитии обучающихся, рисков асоциального поведения, профессиональных рисков, профессиональной деформации на основе специальных научных знаний; 4. Разработка плана/программы или конспектов просветительской работы в области интерперсональных отношений, профориентации, планирования карьеры, профессионального и личностного роста и др. на основе специальных научных знаний; 5. Анализ и обобщение результатов своей практической деятельности, формулировка выводов с использованием закономерностей и методов науки в решении профессиональных задач.
Производственная - педагогическая практика		
ОПК-6.1	Осуществляет отбор и применение психолого-педагогических технологий для индивидуализации обучения, развития и воспитания обучающихся	<ol style="list-style-type: none"> 1. Разработать и провести учебные занятия с обучающимися. 2. Разработать и провести внеклассные занятия с обучающимися. 3. Разработать и провести развивающие занятия с обучающимися.
ОПК-7 - Способен взаимодействовать с участниками образовательных отношений в рамках реализации образовательных программ		
Теории и технологии взаимодействия участников образовательных отношений		
ОПК-7.1	Применяет технологии взаимодействия участников образовательных отношений в образовательной деятельности в рамках реализации образовательных программ	<ol style="list-style-type: none"> 1. Понятие и виды межличностного взаимодействия. 2. Структурные компоненты межличностного взаимодействия: формирование отношений, межличностное воздействие, восприятие и понимание субъектов образования. 3. Функции межличностного взаимодействия в образовании. 4. Барьеры взаимодействия педагогов и родителей учащихся. 5. Непосредственное взаимодействие педагогов и родителей учеников. 6. Опосредованное взаимодействие педагогов и родителей учеников. 7. Конгруэнтная коммуникация: техники Я-высказывания, Ты-сообщений в активном слушании, 8. Конгруэнтная коммуникация: техники продуктивной похвалы, техника разрешения конфликтных ситуаций. 9. Средства установления контакта. 10. Навыки активного слушания, рекомендации по активному слушанию. Этапы применения техники активного слушания. 11. Использование вопросов. Открытые, закрытые и альтернативные вопросы. 12. Публичное выступление и презентация – сходства и отличия. Классическая схема публичного выступления.

		<p>13. Основы успешной презентации: определение, характеристика аудитории.</p> <p>14. Роль этикета в образовательном процессе.</p> <p>15. Поведенческий и речевой этикет.</p> <p>16. Эффекты восприятия.</p> <p>17. Имидж и его влияние на эффективность взаимодействия учителя.</p> <p>18. Причины разногласий педагога и родителей.</p> <p>19. Этапы взаимодействия педагога и родителей при разногласиях.</p> <p>20. Подготовка к взаимодействию с конфликтными родителями. Переговоры как форма взаимодействия при разногласиях.</p> <p>21. Определение задач, сбор информации, определение состава участников, определение предмета переговоров и позиций сторон, определение места проведения переговоров подготовка документов и повестки.</p> <p>22. Проведение переговоров: структура и фазы.</p> <p>23. Технические приемы ведения переговоров.</p> <p>24. Виды и возможные причины проблем возникающих в образовательном процессе.</p> <p>25. Психолого-педагогический консилиум основная форма взаимодействия субъектов образования. Умение составлять психологический портрет учащегося, основываясь на наблюдении; проведении психологических методик на выявления темперамента, характера, способностей, направленности. Умение взаимодействовать с участниками образовательного процесса отрабатывается в квазипрофессиональной деятельности - тренинговых упражнениях и деловых играх.</p> <p>Проанализируйте ситуацию с точки зрения педагога (классного руководителя), определив педагогическую проблему, которую нужно решить совместно с родителями учащихся. Поставьте цель взаимодействие между педагогом и родителями ученика; определите эффективные формы и приемы взаимодействия, разработайте рекомендации для родителей.</p> <p>1. Мальчик, 3 класс, успеваемость средняя (в основном четверки), контрольные работы пишет стабильно плохо, объясняет это тем, что сильно волнуется. По наблюдениям классного руководителя, мама мальчика требует от своего ребенка «пятерок» и сама отличается повышенной тревожностью.</p> <p>2. Девочка, 8 лет, отличница, в школу ходит «со слезами», классный руководитель часто вызывает маму в школу, поскольку ребенок может «беспричинно» начать плакать и жаловаться на плохое самочувствие. Ученица активно участвует во всех школьных мероприятиях, но требует сопровождения матери.</p> <p>3. Мальчик, 12 лет, учится в частной школе, имеет проблемы в поведении на уроках и на переменах, конфликтует с учителями и сверстниками, претендует на лидерство в классе. Родители мальчика являются «спонсорами» школы, и все проблемы связанные с ребенком игнорируют, пеня на некомпетентность самих учителей.</p> <p>4. Часто болеющий подросток находится на надомном обучении, посещая лишь некоторые уроки в школе. Мама жалуется на отсутствие у него друзей, поскольку парень часто плачет из-за обид на сверстников.</p> <p>5. Мальчик, 6 класс, и без того невысокая успеваемость стала снижаться. Парень учит домашние задания, но отвечать их отказывается. По наблюдениям классного руководителя родители «без стержня» и повлиять на своего сына не могут.</p> <p>6. Девочка, 13 лет, заикается, после насмешек одноклассников замкнулась и не желает отвечать устные уроки, стала пропускать школу.</p> <p>7. Родителей 10-классника беспокоит отсутствие у сына интересов к подготовке к ЕГЭ и выбору будущей профессии.</p>
--	--	--

		<p>Парень играет в своей рок-группе, к учебной деятельности равнодушен.</p> <p>8. Первоклассник, на уроках не «сидит», часто нарушает дисциплину, в школу носит игрушки и иногда играет в них на занятиях. При этом мальчик добродушный и ходить в школу ему нравится.</p> <p>9. Первоклассница (2 четверть), не занимается на уроках без бабушки, которая ее всегда сопровождает. Девочка стеснительная, никогда не играет на переменах со сверстниками, а сидит в классе возле бабушки.</p> <p>10. Мальчик, 3 класс, воспитывается папой, жалобы от педагога на агрессивное поведение к девочкам и учащимся 1 класса. Мальчик обидчив, имеет конфликты с учителем физической культуры и учительницей по музыке. 11. За Димой в детский сад пришла мама. Он радостно ей: «Мама, а мы сегодня птичку клеили!» Мама: Почему у тебя вся одежда мокрая? Дима: Воспитательница сказала, что очень старался. Мама: Сколько раз тебе говорить – клади штаны и варежки на батарею! Дима: Я ещё дома попробую такую птичку сделать Мама: Вот теперь пойдёшь в мокром. Мальчик замолчал и стал нехотя одеваться.</p>
Профилактика агрессивного поведения		
ОПК-7.1	<p>Применяет технологии взаимодействия участников образовательных отношений в образовательной деятельности в рамках реализации образовательных программ</p>	<ol style="list-style-type: none"> 1. Понятия «агрессия», «агрессивность», «агрессивное поведение». Подходы к определению и соотношению понятий в отечественной и зарубежной психологии. 2. Проблема агрессии в психологии девиантного поведения. 3. Классификации агрессии и агрессивного поведения. 4. Формы агрессивных проявлений в теории А.Бассса и А.Дарки. 5. Сущность доброкачественной и злокачественной агрессии в концепции Э.Фромма. 6. Виды агрессивности по О.Хухлаевой. 7. Классификация агрессии А.А.Романова. 8. Классификация агрессии по Амону. 9. Роль индивидуальных, внешних и социальных факторов, влияющих на агрессивное поведение. 10. Эволюция агрессивного поведения человека в течение жизни. 11. Агрессия при расстройствах личности. 12. Портрет агрессивного ребенка дошкольного возраста. 13. Факторы, провоцирующие агрессивность ребенка. 14. Медико-психолого-педагогическое сопровождение агрессивного ребенка в ДОУ. 15. Особенности агрессивного поведения детей на разных возрастных этапах 16. Психолого-педагогическая диагностика агрессивных форм поведения у детей. 17. Методы изучения агрессии у детей дошкольного и младшего школьного возраста. 18. Диагностика агрессивного поведения подростков. 19. Анкетирование как метод изучения агрессии. Виды анкет. 20. Применение метода опроса для изучения агрессивности личности. 21. Тестирование как один из способов диагностики агрессии. 22. Диагностика агрессивного поведения детей дошкольного возраста. 23. Критерии агрессивности ребенка.

		<p>24. Проективные методики в диагностике агрессивного поведения детей.</p> <p>25. Психолого-педагогическое изучение агрессивных форм поведения у детей и подростков с нарушениями развития.</p>
Социокультурные конфликты в молодёжной среде		
ОПК-7.1	<p>Применяет технологии взаимодействия участников образовательных отношений в образовательной деятельности в рамках реализации образовательных программ</p>	<ol style="list-style-type: none"> 1. Основные современные концепции конфликта, как социально-психологического явления. 2. Основные структурные компоненты конфликта, конфликтной ситуации. 3. Основные функции конфликта, их характеристика. 4. Основные формы протекания конфликта как способа социального взаимодействия. 5. Основные виды конфликтного взаимодействия. 6. Основные типы конфликтогенов. 7. Основные условия протекания конфликта, их характеристика. 8. Субъекты, объекты конфликта, их характеристика. 9. Причины возникновения конфликтов, их характеристика. 10. Участники конфликта, их характеристика. 11. Основные формулы развития конфликта. 12. Структура инцидента. 13. Типологизация конфликтов. 14. Что предполагает технология эффективного и рационального поведения в конфликте? 15. Стили делового общения в конфликте. 16. Характеристика каждого стиля делового общения. 17. Основные группы методов организации рационального взаимодействия в конфликте, их характеристика. 18. Основные правила эмоционального самоконтроля как одного из способов организации рационального взаимодействия в конфликте. 19. Типы конфликтных личностей, их характеристика. 20. Основные установки при общении с трудными оппонентами, их характеристика. 21. Психологические механизмы защиты, их сущность и содержание. 22. Основные технологии ненасильственного прекращения конфликта, их характеристика. 23. Основные возможные исходы конфликта и технологии к ним приводящие. 24. Основные технологии управления конфликтом, их характеристика. 25. Основной способ взаимодействия при регулировании конфликта. 26. Основные принципы управления завершением конфликта. 27. Основные управленческие воздействия в процессе управления завершением конфликта. 28. Технология разрешения конфликта, ее характеристика.

		<p>29. Что предполагает технология разрешения конфликта?</p> <p>30. Что предполагает технология регулирования конфликта?</p> <p>31. Определение переговоров, основные функции переговоров, их содержание и виды.</p> <p>32. Основные типы переговоров, их характеристика.</p> <p>33. Условия возможности переговоров.</p> <p>34. На какой стадии целесообразно вести переговоры, а на каких нецелесообразно?</p> <p>35. Стратегии конфликтного поведения, одновременно реализуемые в ходе ведения переговоров, их сущность и содержание.</p> <p>36. Основные стратегии переговорного процесса, их характеристика.</p> <p>37. К каким схемам разрешения конфликта приводят соответствующие стратегии переговорного процесса?</p> <p>38. Стили конфликтного поведения характерны для соответствующих стратегий переговорного процесса.</p> <p>39. Основные формы стратегий переговорного процесса.</p> <p>40. Тактические приемы характерные для соответствующих стратегий переговорного процесса.</p> <p>41. Основные стили ведения переговоров.</p> <p>42. Чем определяются позиции сторон в ходе переговоров.</p> <p>43. Чем определяется отношение к проблеме, в ходе переговоров.</p> <p>44. Что предполагает регулирование конфликта.</p> <p>45. Что предполагает разрешение конфликта.</p> <p>46. Основные этапы переговорного процесса, характеристика каждого этапа.</p> <p>47. Основные психологические реакции в ходе переговорного процесса.</p> <p>48. Основные условия возможности переговоров.</p> <p>49. На какой стадии развития конфликта целесообразны прямые переговоры, а на какой переговоры с участием посредника?</p> <p>50. Какие основные цели реализуются на каждом этапе переговоров.</p> <p>Задание 1</p> <p>Социологи опросили совершеннолетних жителей города Z. Им задавали вопрос: «Каков, по-вашему, наиболее эффективный способ поведения в условиях социального конфликта?».</p> <p>Результаты опроса представлены в графической форме.</p> <p>Проанализируйте результаты опроса. Какой вывод можно сделать на основе данных диаграммы?</p> <p>1) Более половины опрошенных считают, что посредничество государства необходимо для разрешения конфликта.</p> <p>2) Абсолютное большинство опрошенных не считают уступку эффективным способом поведения в конфликте.</p>
--	--	---

		<p>3) Больше опрошенных считают эффективным для тельное противоборство в конфликте, чем отказ всех конфлик-тующих сторон от взаимных претензий.</p> <p>4) Меньше опрошенных считают эффективным «замораживание» конфликта, чем уступку одной из сторон конфликта.</p> <p>Задание 2</p> <p>Выберите верные суждения о социальном конфликте и запишите цифры, под которыми они указаны. Цифры ука-жите в порядке возрастания.</p> <p>1) В основе социального конфликта могут лежать противоречия между социальными группами.</p> <p>2) Социальные конфликты существуют в любом обществе.</p> <p>3) Предметом социального конфликта являются объективные обстоятельства, при которых возникает конфликт.</p> <p>4) Социальные конфликты выполняют как позитивные, так и негативные функции.</p> <p>5) Социальные конфликты всегда ведут к разрушению социальной системы.</p> <p>Задание 3</p> <p>Выберите верные суждения о социальных конфликтах и запишите цифры, под которыми они указаны.</p> <p>1) Социальные конфликты складываются только в экономической сфере общества.</p> <p>2) Социальный конфликт предполагает противоборство сторон.</p> <p>3) Конфликтную ситуацию может спровоцировать незначительный повод.</p> <p>4) Сторонами социального конфликта могут быть большие социальные группы.</p> <p>5) Причина социального конфликта связана с интересами противоборствующих сторон.</p> <p>Задание 4</p> <p>Выберите верные суждения о социальных конфликтах и запишите цифры, под которыми они указаны.</p> <p>1) Объективные противоречия социальных конфликтов обусловлены явлениями и процессами, зависящими от воли и сознания людей.</p> <p>2) Если все конфликтующие стороны проявляют склонность к компромиссу, то это не разрешает, а загоняет соци-альный конфликт внутрь.</p> <p>3) Одним из условий возникновения социального конфликта могут стать различия в ценностях противоборствую-щих сторон.</p> <p>4) Социальный конфликт — это высшая стадия развития противоречий в системе отношений людей, социальных групп, социальных институтов, обществе в целом.</p> <p>5) Социальный конфликт предотвращает окостенение социальной системы, открывает дорогу новым формам — инновациям.</p> <p>Задание 5</p> <p>Выберите верные суждения о социальных конфликтах и запишите цифры, под которыми они указаны.</p>
--	--	---

- 1) Причины социальных конфликтов связаны с противоречием интересов разных социальных групп.
- 2) Одним из путей разрешения социального конфликта является продолжение конфронтации.
- 3) Социальный конфликт всегда порождён экономическими причинами.
- 4) Основой социального конфликта всегда являются неприязненные личные отношения конкретных индивидов.
- 5) Социальный конфликт может охватывать разные стороны общественных отношений.

Задание 6

Прочитайте приведённый ниже текст, в котором пропущен ряд слов.

Выберите из предлагаемого списка слова, которые необходимо вставить на места пропусков.

Социальный конфликт — высшая стадия развития ___ (А) в отношениях между людьми, социальными группами, социальными институтами, которая характеризуется ___ (Б) противоположных тенденций, столкновением различных интересов.

Участники конфликта могут и не находиться в непосредственном ___ (В), однако они влияют на ход конфликта. Благо, предмет, проблема, вопрос, по поводу которого разгорается конфликт, называется предметом конфликта. Его не надо путать с ___ (Г) конфликта — объективными обстоятельствами, которые предопределяют появление конфликта. Повод для конфликта — это какое-либо часто даже незначительное событие, которое предопределяет конфликт.

Социальные конфликты в жизни общества неизбежны, поскольку социальное развитие осуществляется в условиях противоборства различных интересов, ___ (Д), стремлений. Однако в развитом обществе существуют ___ (Е) предотвращения и мирного урегулирования конфликтов в рамках нормированных отношений.

Слова в списке даны в именительном падеже. Каждое слово может быть использовано только один раз.

Выбирайте последовательно одно слово за другим, мысленно заполняя каждый пропуск. Обратите внимание на то, что слов в списке больше, чем Вам потребуется для заполнения пропусков.

Список терминов:

- 1) усиление 2) система 3) противоборство 4) обстоятельство 5) противоречия 6) причина 7) группа 8) установка 9) механизм

В данной ниже таблице приведены буквы, обозначающие пропущенные слова. Запишите в ответ цифры, расположив их в порядке, соответствующем буквам: А Б В Г Д Е

Прочитайте текст и выполните задания

Если исходить из большого числа социально-психологических исследований, направленных на поиски путей устранения конфликта из внутриличностной сферы, сферы межличностных, внутригрупповых и межгрупповых отношений, то легко прийти к ошибочному выводу, что конфликт играет лишь негативную роль, выполняет лишь деструктивную функцию. В действительности, однако, социальный конфликт, будучи одним из наиболее ярких проявлений противоречия, сам внутренне противоречив,

		<p>выполняя не только деструктивную, но и конструктивную функцию. <...></p> <p>Проявления деструктивных функций конфликта крайне разнообразны. Внутриличностный конфликт, например, порождает состояние психологического дискомфорта, который влечёт, в свою очередь, серию различных негативных последствий и в крайних случаях может привести к разрушению личности. На уровне группы конфликт может нарушать систему коммуникаций, взаимосвязей, ослаблять ценностно-ориентационное единство, снижать групповую сплочённость и в итоге понижать эффективность функционирования группы в целом. Аналогичным образом деструктивные функции конфликта проявляются и в межгрупповых взаимоотношениях. Заметим, что деструктивное влияние конфликта может иметь место на каждом из этапов его эволюции: этапе объективной конфликтной ситуации, этапе её осознания сторонами, этапе конфликтного поведения, а также на стадии разрешения конфликта. Особенно остро деструктивные воздействия конфликта обнаруживаются обычно на стадии конфликтного поведения, конфликтных действий.</p> <p>Конструктивные воздействия конфликта также весьма многообразны. Так, общеизвестно, что внутриличностный конфликт не только способен оказывать негативное влияние на личность, но и часто служит мощным источником развития личности, её совершенствования. В групповых и межгрупповых отношениях конфликт может способствовать предотвращению застоя, служит источником нововведений, развития. Конфликт, особенно на стадии конфликтного поведения, играет познавательную роль, роль практической проверки и коррекции имеющихся у сторон образов ситуации. Кроме того, обнаруживая, обнажая объективные противоречия, существующие между членами группы (группами), и устраняя их на стадии разрешения, конфликт освобождает группу от подтачивающих её факторов и тем самым способствует её стабилизации. Общеизвестно также, что внешний конфликт может выполнять интегративную функцию, сплачивая группу перед лицом внешней опасности, внешних проблем.</p> <p>(Л. А. Петровская)</p> <p>Задание 1 В каких четырёх сферах возможно, по мнению автора, возникновение конфликта? В чём проявляется противоречивый характер конфликта?</p> <p>Задание 2 В чём проявляется, по мнению автора, конструктивная роль конфликта в групповых и межгрупповых отношениях? Используя содержание текста, приведите четыре проявления. Опираясь на обществоведческие знания объясните смысл понятия «социальный конфликт».</p> <p>Задание 3 Приведите пример конфликтной ситуации в группе. На этом примере покажите деструктивное влияние конфликта на группу на каждом этапе эволюции конфликта (используя содержание текста, сначала</p>
--	--	--

		<p>назовите этап конфликта, а затем пример его влияния).</p> <p>Задание 4 Согласны ли вы с мыслью автора о том, что внутриличностный конфликт служит источником развития личности, её совершенствования? Используя содержание текста, обществоведческие знания и личный социальный опыт, приведите три аргумента в обоснование своего мнения.</p> <p>Задание 5 Используя обществоведческие знания, 1) раскройте смысл понятия «социальный конфликт»; 2) составьте два предложения: – одно предложение, содержащее информацию о причине(-ах) социальных конфликтов; – одно предложение, раскрывающее отличие повода социального конфликта от его причины. Предложения должны быть распространёнными и содержащими корректную информацию о соответствующих аспектах понятия.</p> <p>Задание 6 Используя обществоведческие знания, 1) раскройте смысл понятия «социальный конфликт»; 2) составьте два предложения: — одно предложение, содержащее информацию о видах социального конфликта; — одно предложение, раскрывающее одну из функций социального конфликта. (Предложения должны быть распространёнными и содержащими корректную информацию о соответствующих аспектах понятия.)</p> <p>Задание 7 15-летний Саша поспорил с родителями о том, как ему провести ближайшие выходные. Родители настаивали на семейной поездке к родственникам, Саша хотел весь день провести с друзьями. После бурной дискуссии было решено, что Саша часть дня проведет с родителями у родственников, а потом встретится с друзьями. Назовите социальное явление, которое иллюстрирует данная ситуация. Укажите способ разрешения, который был применен участниками данной ситуации. Приведите ещё два любых способа решения, которые могут применять участники подобной ситуации.</p>
Социальная психология		
ОПК-7.1	Применяет технологии взаимодействия участников образовательных отношений в образовательной	<p style="text-align: center;">Теоретические вопросы:</p> <ol style="list-style-type: none"> 1. Положение социальной психологии в системе наук. Предмет социальной психологии. Дискуссия о предмете социальной психологии в отечественной и зарубежной психологии. 2. Социально-психологические явления. 3. Предпосылки возникновения социальной психологии. Первые социально-психологические теории. 4. Развитие социальной психологии в России и за рубежом.

<p>деятельности в рамках реализации образовательных программ</p>	<ol style="list-style-type: none"> 5. Психодинамическая теоретическая ориентация в социальной психологии. 6. Необихевиоризм как теоретическая ориентация современной социальной психологии. 7. Теории и подходы когнитивизма в социальной психологии. 8. Интеракционизм в социальной психологии. 9. Особенности фундаментальной, прикладной и практической социальной психологии. 10. Методы практической социальной психологии. 11. Области практической социальной психологии. 12. Характеристика метода социометрии Дж. Морено. 13. Понятие социальной группы. Признаки группы. Численность группы. Классификация социальных групп. 14. Основные характеристики группы. 15. Понятие большой социальной группы. Виды больших социальных групп. Уровни развития больших социальных групп. 16. Психические явления в больших социальных группах. Формы проявления психологии больших групп. 17. Психология толпы. Признаки толпы и ее виды. Психологические механизмы, действующие в толпе. 18. Психология слухов и паники. Причины возникновения, психологические механизмы. Профилактика. Особенности и правила поведения человека в толпе. 19. Понятие малой группы. Команда и коллектив. Границы малой группы. 20. Структура малой группы. 21. Образование и развитие малой группы. Условия развития группы. 22. Эффективность групповой деятельности. Сплоченность малой группы. Психологический климат в малой группе. 23. Понятие групповой динамики. Механизмы групповой динамики. Социально-психологический климат в группе. Механизмы принятия групповых решений. 24. Межгрупповые отношения. Ингрупповой фаворитизм и аутгрупповая враждебность. Причины и механизмы. Условия развития толерантности. 25. Понятие социализации и основные подходы к ее описанию. Тенденции современной социализации. 26. Я-концепция личности. Социальная идентичность. 27. Механизмы и этапы социализации. 28. Понятие социальной установки и ее основные компоненты. Соотношение социальной установки и социального поведения. 29. Предубеждение как социальная установка. Источники предубеждений. Стереотип как социальная установка. Источники стереотипов. 30. Диспозиционная концепция социального поведения личности. 31. Взаимоотношения личности и группы. Лидерство и подчинение. Социальное влияние 32. Групповые эффекты. 33. Влияние большинства и меньшинства. Нормативное и информационное влияние. 34. Конформизм. Психологическая сущность конформизма, его виды и причины. Влияние большинства и меньшинства в группе. 35. Лидерство и руководство в группах. 36. Категория общения в психологии. Общение: структура, функции. Виды общения. 37. Особенности человеческой коммуникации. Коммуникативные барьеры. 38. Модели коммуникации. 39. Сравнительный анализ вербальной и невербальной коммуникации. Значение невербальной коммуникации в профессиональном взаимодействии клиента и психолога.
--	---

40. Оптико-кинетические невербальные средства общения (кинесика, мимика, выражение глаз, проксемика и т.п).
41. Экстралингвистические и паралингвистические средства общения. Тактильно-кинестезические средства в невербальной коммуникации. Вспомогательные средства общения, в том числе особенности телосложения и средства их преобразования.
42. Понятие социальной перцепции. Виды перцепции, функции.
43. Эффекты межличностного восприятия. Их роль в социальном взаимодействии.
44. Механизмы межличностного восприятия в ситуациях межличностного и межгруппового взаимодействия.
45. Каузальная атрибуция. Ошибки атрибуции. Обыденные схемы объяснения причин поведения человека в общении.
46. Сущность интерактивной стороны общения. Виды взаимодействия и их особенности.
47. Содержание и динамика взаимодействия.
48. Понятие психологического воздействия и его виды.
49. Закономерности психологического воздействия. Методы психологического воздействия.
50. Механизмы психологического воздействия

Практические задания

1. В результате психодиагностического исследования с помощью методики «Стили поведения в конфликте» (К. Томас) психологом были получены следующие результаты по шкалам: «Соперничество»-7 б, «Сотрудничество»-4 б, «Компромисс»-10 б, «Избегание»- 5 б, «Приспособление»-2 б. Осуществите интерпретацию результатов.
2. . Охарактеризуйте теорию интерперсонального поведения Шутца и созданную на ее основе методику «Опросник межличностных отношений».
3. В результате психодиагностического исследования с помощью методики «Оценка социально-коммуникативной компетентности» психологом были получены следующие результаты по шкалам: «Социально-коммуникативная неуклюжесть» -2; «Нетерпимость к неопределенности» -11; «Чрезмерное стремление к конформности» - 3; «Повышенное стремление к статусному росту» - 9; «Ориентация на избегание неудач» - 6; «Фрустрационная нетолерантность»- 3. Осуществите интерпретацию результатов.

Шкала	СКН	НН	К	ССР	ИН	ФН
Среднее	8,04	9,71	5,83	9,13	8,13	8,50

4. Охарактеризуйте методы обработки данных социометрического исследования. Приведите примеры.
5. На основе теории социального обмена Дж. К. Хоманса опишите особенности взаимодействия руководителя коллектива и его подчиненного
6. Предложите рекомендации по формированию этнической толерантности в полиэтничном коллективе, обоснуйте свои рекомендации опираясь на психологические закономерности межгрупповых отношений.
6. О каком социально-психологическом явлении идет речь в нижеприведённом отрывке: «...Да ведь это - Мануйлиха, ириновская ведьма», - мелькнуло у меня в голове, едва я только повнимательнее взгляделся в старуху. Все черты бабы-яги, как ее изображает народный эпос, были налицо: худые щеки, втянутые внутрь, переходили внизу в острый, длинный, дряблый подбородок, почти соприкасавшийся с висящим вниз носом; провалившийся беззубый рот беспрестанно двигался, точно пережевывая что-то; выцветшие, когда-то голубые глаза, холодные, круглые, выпуклые, с очень короткими красными веками, глядели, точно глаза невиданной зловещей птицы...». Охарактеризуйте данное социально-психологическое явление.
7. О каком социально-психологическом явлении идет речь в нижеприведённом отрывке: «... Уже хотели идти к врагу и

		<p>принести ему в дар волю свою, и никто уже, испуганный смертью, не боялся рабской жизни ...Но тут явился Данко и спас всех один. Данко – один из тех людей, молодой красавец. Красивые – всегда смелы. И вот он говорит им, своим товарищам: «Не своротить камня думою. Кто ничего не делает, с тем ничего не станется. Что мы тратим силы на думу да тоску? Вставайте, пойдём в лес и пройдем его сквозь, ведь имеет же он конец – всё на свете имеет конец! Идёмте! Ну! Гей!».</p> <p>Охарактеризуйте данное социально-психологическое явление.</p> <p>8. О каком социально-психологическом явлении идет речь в нижеприведённом отрывке: «...В тайне он надеялся, что если и Роберто проделывал то же самое, точно так же, испытывая те же чувства, значит, так поступают все, а то, что делают все, — нормально, то есть хорошо...». Охарактеризуйте данное социально-психологическое явление.</p> <p>4. Дайте определение виктимного поведения личности и охарактеризуйте методику для его диагностики</p> <p>5. Охарактеризуйте методику «Тест коммуникативных умений Л. Михельсона». Приведите примеры интерпретации коммуникативных умений на основе данной методики</p> <p>6. Какой коммуникативный барьер препятствует обмену информацией в ситуации, когда один из членов группы относится к другому исходя из его этнической принадлежности? Предложите способы преодоления данного барьера</p> <p style="text-align: center;">Задачи из профессиональной области</p> <ol style="list-style-type: none"> 1. Сформулируйте рекомендации человеку, испытывающему трудности в установлении контакта с незнакомыми и малознакомыми людьми. 2. Определите цели и задачи тренинговой работы для повышения социально-психологической компетентности членов группы 3. Определите стратегию тренинговой работы для развития ассертивного поведения. 4. Предложите рекомендации по снижению агрессивности, опираясь на концепцию бихевиоризма. 5. Подберите комплекс методик для диагностики психологического климата в организации 6. Предложите упражнения для социального-психологического тренинга, направленные на формирование команды 7. Опишите методы сбора социально-психологических данных для выявления специфики психического функционирования личности, включенной в социальные отношения 8. . На основе теории когнитивного диссонанса Л. Фестингера опишите особенности формирования социальных установок человека, стремящегося к включению в группу, но испытывающего проблемы социальных контактов 9. Подберите и охарактеризуйте комплекс психодиагностических методик для исследования перцептивных особенностей личности. 10. Предложите стратегию оптимизации коммуникативной структуры Вашей группы
Производственная - педагогическая практика		
ОПК-7.1	<p>Применяет технологии взаимодействия участников образовательных отношений в образовательной деятельности в рамках реализации образовательных программ</p>	<ol style="list-style-type: none"> 1. Разработать и провести мероприятия по психологическому просвещению и профилактике в сфере взаимодействия участников образовательных отношений 2. Разработать рекомендации участникам образовательных отношений по вопросам развития, обучения, воспитания обучающихся и взаимодействия участников образовательных отношений.

ОПК-8 - Способен осуществлять педагогическую деятельность на основе специальных научных знаний		
Методология научного исследования		
ОПК-8.1	Планирует и проводит научные исследования в области педагогической деятельности	<p>Вопросы для диалога</p> <p>Какую роль играют научные исследования в совершенствовании практики преподавания в школе?</p> <ol style="list-style-type: none"> 1. Каковы особенности научного познания мира? 2. Роль научного исследования в профессиональном становлении учителя. 3. Виды научных педагогических исследований. 4. Технология определения темы научного исследования? 5. Что такое параметры научного исследования и из чего они складываются? 6. Какие методологические подходы возможно использовать в научных исследованиях по педагогическим наукам? 7. Что такое системный подход и насколько он применим в исследованиях по педагогическим наукам? 8. Что такое деятельностный подход и насколько он применим в исследованиях по педагогическим наукам? 9. Что такое личностно-ориентированный подход и насколько он применим в исследованиях по педагогическим наукам? 10. Какие существуют исследовательские методы. 11. Дайте характеристику теоретических методов исследования. 12. Дайте характеристику эмпирических методов исследования. 13. Какие методы статистической обработки результатов исследования применимы в исследованиях по педагогическим наукам? 14. Какова структура научного исследования по педагогическим наукам? 15. Какие виды литературных источников допустимо включать в список использованной и цитируемой литературы в исследования по педагогическим наукам? 16. Как рационально осуществлять библиографический поиск по теме исследования? 17. Какова структура введения научного исследования по педагогическим наукам? 18. Каковы особенности формулировки глав и параграфов научного исследования по педагогическим наукам? 19. В чем состоит сходство и отличие курсовой и дипломной работ по педагогическим наукам? 20. Как организуется общение с научным руководителем? 21. Какие современные информационные, и в том числе компьютерные, технологии используются при осуществлении библиографического поиска? 22. Какие требования следует соблюдать при анализе литературных источников? 23. Как работать с текстами из Интернет? 24. Какие требования предъявляются к библиографическому описанию литературных источников? 25. Какие необходимо соблюдать требования к техническому оформлению научного исследования? 26. Какие требования необходимо соблюдать при предъявлении курсовой/дипломной работы на проверку?
ОПК-8.2	Использует специальные научные знания для повышения эффективности педагогической деятельности	<p>Методические рекомендации для написания текста доклада по теме реферата в стиле устной речи</p> <ol style="list-style-type: none"> 1. Текст начинается с обращения к слушателям/к аудитории: «Уважаемые господа/коллеги» 2. Затем предъявляется тема доклада: «Разрешите предложить вашему вниманию доклад на тему» или «Разрешите представить вашему вниманию результаты исследования по теме...» и т. п. 3. Представление ключевого понятия. Все понятия вводятся через обоснования необходимости разработки этого понятия. «Для того чтобы определить понятие «...», представляется целесообразным (необходимым, важным, значимым) обратиться к понятию «...» (или к трактовке понятия «...», или к содержанию понятия «...»), которое является базовым... для понятия

		<p>«...». Далее даются определения понятий, выступающих базовыми для ключевого понятия. Например, в теме Валеологический подход в образовании и научном педагогическом исследовании» базовыми являются понятия «валеология» и «подход»: «Под подходом мы будем понимать ...», а валеологию определяем как науку о ...».</p> <p>4. Далее дается определение собственно раскрываемого подхода: «Отсюда (на основании сказанного, из приведенных определений можно вывести (раскрыть, выявить) содержание понятия «... подход».</p>
Качественные и количественные методы в психолого-педагогических исследованиях		
ОПК-8.1	Планирует и проводит научные исследования в области педагогической деятельности	<p>Перечень теоретических вопросов</p> <ol style="list-style-type: none"> 1. Общее представление о применении качественных и количественных методов в психологии и педагогике. 2. Понятие выборки. Требования к выборке. Типы выборки. Основные схемы отбора. 3. Процесс измерения. Измерение в психологии и педагогике. Измерительные шкалы. Типы данных и способы их статистической обработки. 4. Описательная статистика (группировка данных, построение распределения по частотам, меры центральной тенденции, квантили распределения, меры изменчивости). 5. Графические способы представления данных психологического исследования. <p>Перечень практических вопросов</p> <ol style="list-style-type: none"> 1. Произвести следующие вычисления: Проранжировать данные; Найти: среднее арифметическое; моду; медиану; дисперсию; стандартное отклонение; оценку асимметрии; оценку эксцесса. 2. Решить задачу с помощью G критерия знаков. 3. Решить задачу с помощью T критерия – Вилкоксона. 4. Решить задачу с помощью t-критерия Стьюдента. <p>Комплексные задания:</p> <ol style="list-style-type: none"> 1. Решить задачу: Психолог выясняет, произошли ли изменения в показателях распределения внимания у летчиков после занятий на летном тренажере. 2. Решить задачу: Психолог провел групповой тренинг. Необходимо выяснить будет ли эффективен его тренинг повышения уровня общительности у участников тренинга? Психолог дважды выявляет уровень общительности у участников до, и после проведения тренинга.
ОПК-8.2	Использует специальные научные знания для повышения эффективности педагогической деятельности	<p>Перечень теоретических вопросов</p> <ol style="list-style-type: none"> 1. Нормальный закон распределения. Проверка нормальности распределения. 2. Проверка статистических гипотез. Научные и статистические гипотезы. Уровень статистической значимости. Число степеней свободы. 3. Классификация задач и методов их статистического решения. 4. Методы анализа номинативных данных (χ^2-критерий Пирсона). 5. Методы анализа номинативных данных (таблицы сопряженности 2x2, критерий ϕ - угловое преобразование Фишера). <p>Перечень практических вопросов</p> <ol style="list-style-type: none"> 1. Решить задачу с помощью Коэффициента ранговой корреляции Спирмена. 2. Решить задачу с помощью критерия Макнамара. 3. Решить задачу с помощью критерия 4. Решить задачу с помощью Q - критерия Розенбаума. <p>Комплексные задания:</p>

		<p>1. Решить задачу: Три группы испытуемых выполняли на время одинаковое задание экспериментатора. Вопрос: Отличается ли время выполнения задания между группами испытуемых.</p> <p>2. Решить задачу: Психолог изучает связь между профессиональной готовностью старшеклассников и их профессиональном самоопределением.</p>						
ОПК-9 Способен понимать принципы работы современных информационных технологий и использовать их для решения задач профессиональной деятельности								
Информационные технологии в образовании								
ОПК-9.1	Осуществляет поиск, анализ и синтез информации с использованием информационных технологий	<p>Перечень теоретических вопросов: Основные принципы использования информационно-коммуникационных технологий при проектировании основных и дополнительных образовательных программ и индивидуальных образовательных маршрутов обучающихся Перечень вопросов для подготовки к зачету:</p> <ol style="list-style-type: none"> 1. Опишите историю использования информационных технологий в образовании. 2. Информационные образовательные ресурсы учебного назначения 3. Использование программного обеспечения для решения профессиональных задач <p>Итоговая работа На основе примерной образовательной программы и авторской (Босова Л.Л., Поляков К. и др.) разработать учебную программу для 5 класса на базовом уровне.</p>						
ОПК-9.2	Применяет технологии обработки данных, выбора данных по критериям; строит типичные модели решения предметных задач по изученным образцам	<p>Перечень теоретических вопросов:</p> <ol style="list-style-type: none"> 1. Основные принципы использования информационно-коммуникационных технологий при проектировании основных и дополнительных образовательных программ и индивидуальных образовательных маршрутов обучающихся. 2. техническое обеспечение информационных технологий в профессиональной деятельности; <p>Перечень вопросов для подготовки к зачету:</p> <ol style="list-style-type: none"> 1. Опишите историю использования информационных технологий в образовании. 2. Информационные образовательные ресурсы учебного назначения 3. Использование аудиовизуальных и интерактивных технологий обучения в преподавании школьных дисциплин 						
ОПК-9.3	Использует современные информационные технологии для решения задач профессиональной деятельности	<p>Примерное практическое задание к зачету</p> <p>Используя сайт «Единое окно» - http://window.edu.ru/, составьте список ссылок на ресурсы www.fcior.edu.ru (разделы СПО), имеющих непосредственное отношение к подготовке по вашей будущей профессии (табл. 1).</p> <table border="1"> <thead> <tr> <th>Адреса Web-страниц</th> <th>Заголовок сайта</th> <th>Назначение или пояснение об их со</th> </tr> </thead> <tbody> <tr> <td> </td> <td> </td> <td> </td> </tr> </tbody> </table>	Адреса Web-страниц	Заголовок сайта	Назначение или пояснение об их со			
Адреса Web-страниц	Заголовок сайта	Назначение или пояснение об их со						

		http://www.edu.ru/abitur/act.11/index.php	Специальности системы профессионального (СПО). Этот раздел поможет вам узнать из де стандартов СПО о требованиях к выпускника специальности, совокупности приобретённые обучения знаний, умений и навыков.
--	--	---	--

ПРОФЕССИОНАЛЬНЫЕ КОМПЕТЕНЦИИ

Тип задач проф. деятельности: - проектный

ПК-1 - Способен проектировать и реализовывать программы психопрофилактической и психокоррекционной работы

Общий психологический практикум

ПК-1.1	Проектирует программы профилактической, психокоррекционной и развивающей работы на основе анализа, систематизации и обобщения актуальной информации по проблеме	<p>Теоретические вопросы</p> <ol style="list-style-type: none"> 1. Теоретическая и эмпирическая формы научного познания закономерностей и методов науки в решении профессиональных задач. 2. Методы психологического познания. 3. Классификация методов психологического исследования. 4. Методические принципы построения психологического исследования. 5. Постановка проблемы и выдвижение гипотезы, виды гипотез. 6. Наблюдение как метод исследования в психологии. Виды наблюдения в психологии. 7. Этапы научного наблюдения. 8. Эксперимент. Виды экспериментов. 9. Правила организации эксперимента: этапы экспериментального исследования. 10. Тесты. Сущность и особенности метода. 11. Метод контент-анализа. Содержание основных этапов контент-анализа. <p>Примерные задания:</p> <p>Искать, оценивать и упорядочивать полученную научную информацию: привести не менее десяти определений понятия «наблюдение», обратившись к словарям, практикумам, учебникам по общей и экспериментальной психологии и т.д. Определения необходимо расположить логично: от общенаучных – к частным, от словарных – к авторским.</p> <p>Рассмотреть вопросы: разновидности метода наблюдения, требования к проведению исследования с применением метода наблюдения, достоинства и недостатки метода и т.п. все это нужно структурировать, например, сделать подзаголовки.</p> <p>Опираясь на данные продолжительного (две недели) скрытого включенного полевого наблюдения, необходимо составить поведенческий портрет своего одноклассника с целью последующей идентификации его с объектом наблюдения.</p> <p>Основные параметры поведенческого портрета: 1. Отдельные особенности внешнего вида, имеющие значение для характеристики наблюдаемого человека (стиль одежды и причёски испытуемого, насколько он стремится в своем внешнем облике «быть таким, как все» или выделяться, привлекать к себе внимание; равнодушен к своему виду или придает ему особое значение). Какие элементы поведения это подтверждают, в каких ситуациях? 2. Пантомимика (осанка, особенности походки, жестикация, общая скованность или, наоборот, свобода движений испытуемого, характерные индивидуальные позы). 3. Мимика (общее выражение лица, сдержанность, выразительность мимики, в каких ситуациях мимика бывает особенно оживленной, в каких – скованной). 4. Речевое поведение (молчаливость, разговорчивость, многословие, лаконизм;</p>
--------	---	---

		<p>стилистические особенности, содержание и культура речи; интонационное богатство, включение в речь пауз, темп речи). 5. Поведение по отношению к другим людям – положение в коллективе и отношение к этому, способ установления контакта, характер общения, стиль общения (авторитарное, с ориентацией на собеседника, с ориентацией на себя), позиция в общении (активная, пассивная, созерцательная, агрессивная, стремление к доминантности); наличие противоречий в поведении – демонстрация различных, противоположных по смыслу способов поведения в однотипных ситуациях (в каких?). 6. Поведенческие проявления отношения к самому себе (к своей внешности, недостаткам, преимуществам, возможностям, к своим личным вещам). 7. Поведение в основной деятельности (учеба). 8. Примеры характерных индивидуальных вербальных штампов, а также высказываний, характеризующих кругозор, интересы, жизненный опыт.</p>
ПК-1.2	Осуществляет реализацию программ профилактической, психокоррекционной и развивающей работы, и оценивает их результативность	<p>Теоретические вопросы:</p> <ol style="list-style-type: none"> 1. Понятия классификатор, категории анализа, единицы счета, кодировочная матрица. 2. Метод экспертных оценок. Этапы проведения исследования методом экспертной оценки. 3. Функции мониторинг группы. Причины искажения достоверности результатов экспертного оценивания. 4. Применение шкалирования при экспертном оценивании. Виды шкал. 5. Основные методы исследования в психоаналитическом направлении психологии. 6. Экспериментальные исследования в психоанализе. 7. Отличительные особенности методов исследования в психоанализе. 8. Методы исследования в гуманистической психологии. Общая характеристика. <p>Примерные задания:</p> <p>Для изучения какой-либо психологической проблемы составьте три плана в соответствии с организационными методами. Сформулируйте предположения о тех результатах, которые можно будет получить при реализации каждого из этих планов. Проанализируйте три любые статьи из журналов «Вопросы психологии», «Психологический журнал», «Вестник МГУ. Серия 14. Психология». Найдите в них элементы разных интерпретационных методов работы. Различные классификации вопросов из первоисточников. Составьте по три примера для каждого вида вопросов. Составьте схемы стандартизированной, полустандартизированной и свободной беседы на одну и ту же тему. Сопоставьте их между собой. Чем обусловлены отличия</p>
Психологическая профилактика и коррекция		
ПК-1.1	Проектирует программы профилактической, психокоррекционной и развивающей работы на основе анализа, систематизации и обобщения актуальной информации по проблеме	<ol style="list-style-type: none"> 1. Понятие психопрофилактики. Виды профилактической работы. 2. Характеристика первичной, вторичной, третичной профилактики аддиктивного поведения. 3. Принципы проектирования психопрофилактических программ. 4. Принципы коррекции аддиктивного поведения. 5. Индивидуальные и групповые методы коррекции аддиктивного поведения. 6. Мотивация на изменение аддиктивного поведения. Комплаенс. Отрицание аддикции, сопротивление интервенции. 7. Методы преодоления психологических защит (эмоционально-когнитивные и суггестивные техники). 8. Современные психотерапевтические подходы в коррекции аддиктивного поведения. 9. Современные методы практической психологии в рекомендациях участникам образовательных

	<p>отношений про психопрофилактике аддиктивного поведения</p> <p>10. Общественные движения взаимопомощи (анонимные алкоголики, анонимные игроки) в психотерапии зависимостей. И пр.</p> <p>Примерные задания:</p> <ol style="list-style-type: none"> 1. Опишите факторы риска развития аддиктивного поведения при различных акцентуациях характера 2. Предложите рекомендации родителям по профилактике аддиктивного поведения детей подросткового возраста 3. В какой возрастной период наиболее высока вероятность развития алкогольной аддикции? Объясните почему. 4. Опишите факторы риска и условия развития игровой аддикции. 5. Предложите комплекс рекомендаций участникам образовательных отношений по профилактике игровой аддикции младших школьников 6. Обоснуйте стратегию психологического сопровождения подростков со склонностью к кибераддикции. 7. Предложите рекомендации участникам образовательных отношений по снижению рисков аддиктивного поведения 8. Предложите рекомендации участникам образовательных отношений по активизации ресурсов устойчивости к различным формам аддиктивного поведения <p>Кейс-задание</p> <p>Семен К., 15 лет. В последнее время периодически пропускает занятия в школе, родители связь с учителем не поддерживают. В связи с этим классная руководительница обратилась к школьному психологу и попросила принять меры в отношении ученика и его родителей. В результате посещения семьи ученика, выявлена следующая ситуация: мальчика дома не было, отца обнаружили в состоянии алкогольного опьянения, сестренка 8 лет в синяках, а из беседы выяснилось, что мать полгода назад умерла.</p> <p>Определите проблемы семьи. Укажите, какие учреждения должны быть задействованы в решении этой проблемы и какую помощь необходимо оказать.</p> <p>Проблемы семьи: жестокое обращение с детьми, аддиктивное поведение членов семьи, травма потери в результате смерти матери, социальная дезадаптация отца, девиантное поведение Семена.</p> <p>При решении данной проблемы должны быть задействованы следующие учреждения: отдел опеки и попечительства (поиск близких родственников по присмотру или опеки над детьми по причине алкоголизма отца), органы социальной защиты (получение льгот и социальных гарантий по утере кормильца, по малообеспеченности и пр.), ПДН МВД (с целью постановки семьи на учет по причине неисполнения отцом своих родительских обязанностей), ЛПУ наркологического профиля (с целью</p>
--	--

		избавления отца от пагубной привычки), КДН и ЗП (постановка отца на учет и административное наказание отца за избиение дочери), судебные органы (для решения вопроса о лишении родительских прав отца, жестоко обращающегося с детьми), служба психологической помощи (с целью отработки травмы потери).
ПК-1.2	Осуществляет реализацию программ профилактической, психокоррекционной и развивающей работы, и оценивает их результативность	Кейс-задание. Молодой человек 32-х лет, проведя в учреждениях пенитенциарной системы 10 лет, вернулся домой – к пожилой матери, инвалиду I группы. Безуспешно пытается найти работу. Определите, каковы основные проблемы семьи? Куда может обратиться клиент? Какую помощь может оказать психолог? Основная проблема семьи заключается в социальной незащищенности молодого человека, который приобрел так называемое «клеймо» осужденного. К сожалению, к данной категории граждан работодатели относятся с настороженностью. Второй проблемой является наличие в семье инвалида первой группы, как еще одной слабо социально-защищенной или уязвимой категории. В данной ситуации клиенту необходимо обратиться в центр социальной работы (цель: получение льгот и консультация по социальным вопросам), в службу занятости населения (цель: содействие в поиске работы), в психологическую консультацию (цель: оказание психологической поддержке членам семьи).
Проектирование и реализация психопрофилактических и коррекционно-развивающих программ		
ПК-1.1	Проектирует программы профилактической, психокоррекционной и развивающей работы на основе анализа, систематизации и обобщения актуальной информации по проблеме	Теоретические вопросы: 1. Парадигма психологического сопровождения 2. Особенности психодиагностической работы по улучшению состояния и динамики психологического здоровья 3. Особенности психопрофилактической работы по улучшению состояния и динамики психологического здоровья 4. Особенности психокоррекционной работы по улучшению состояния и динамики психологического здоровья 5. Особенности тренинговой работы по улучшению состояния и динамики психологического здоровья 6. Понятие и сущность психологического сопровождения 7. Организация и принципы психологического сопровождения 8. Задачи и направления психодиагностики работы по улучшению состояния и динамики психологического здоровья 9. Задачи и направления психопрофилактики работы по улучшению состояния и динамики психологического здоровья 10. Задачи и направления психокоррекции работы по улучшению состояния и динамики психологического здоровья 11. Задачи и направления тренинговой работы по улучшению состояния и динамики психологического здоровья Практикум: Психодиагностическое самообследование с целью выявления личностных и профессиональных качеств, обработка и интерпретация данных, составление психологического заключения, разработка психологических рекомендаций
ПК-1.2	Осуществляет реализацию программ профилактической,	Теоретические вопросы: Типовые программы по видам работ: структура, содержание, требования к оформлению: - диагностических программ - профилактических программ

	<p>психокоррекционной и развивающей работы, и оценивает их результативность</p>	<p>- коррекционных программ - тренинговых программ Методы психодиагностики, используемые при решении профессиональных задач Методы психопрофилактики, используемые при решении профессиональных задач Методы психокоррекции, используемые при решении профессиональных задач Методы тренинговой работы, используемые при решении профессиональных задач</p> <p>Практикум: Практикум по разработке психопрофилактической программы по одному из направлений по улучшению состояния и динамики психологического здоровья Практикум по разработке психокоррекционной программы по одному из направлений по улучшению состояния и динамики психологического здоровья Практикум по разработке тренинговой программы по одному из направлений по улучшению состояния и динамики психологического здоровья</p> <p>Примерная тематика курсовых работ: Психологическое сопровождение сотрудников на разных этапах профессионализации (на выбор обучающегося) Психологическое сопровождение военнослужащих на этапе адаптации к службе Психологическое сопровождение служащих на разных этапах профессионализации (на выбор обучающегося) Психологическая профилактика профессионального выгорания сотрудников/ служащих (на выбор обучающегося) Психологическая коррекция нервно-психического напряжения сотрудников / служащих (на выбор обучающегося) Изучение психических состояний сотрудников/служащих (на выбор обучающегося) Развитие стрессоустойчивости сотрудников/ служащих (на выбор обучающегося) Коррекционно-профилактическая работа с эмоциональными состояниями сотрудников/ служащих (на выбор обучающегося) Тренинг коммуникативных умений сотрудников/ служащих (на выбор обучающегося) Тренинг эмоционально-волевых качеств сотрудников (на выбор обучающегося) Изучение психосоматического статуса сотрудников/ (на выбор обучающегося).</p>
Производственная – преддипломная практика		
ПК-1.1	<p>Проектирует программы профилактической, психокоррекционной и развивающей работы на основе анализа, систематизации и обобщения актуальной информации по</p>	<ol style="list-style-type: none"> 1. На основе теоретического анализа психологической научной литературы по проблеме исследования, выделения актуальных проблем развития современной психологии, критического оценивания адекватности методов решения исследуемой проблемы и их обоснования, подготовить реферат по теме ВКР. 2. Разработать программу (либо рекомендации) психолого-педагогического сопровождения участников экспериментального исследования (испытуемых) с использованием стандартных методов и технологий, позволяющих решать диагностические и коррекционно-развивающие задачи в рамках темы ВКР. 3. На основе обработки результатов диагностического исследования и их анализа с помощью методов математической статистики, осуществить психологический анализ и интерпретацию результатов исследования по изучаемой проблеме. Представить итоговые результаты и выводы экспериментальной части исследования (раздел «Заключение» в ВКР).

	проблеме	
ПК-1.2	Осуществляет реализацию программ профилактической, психокоррекционной и развивающей работы, и оценивает их результативность	<ol style="list-style-type: none"> 1. Подготовить список использованных источников к ВКР, оформленный по требованиям действующего СМК «Выпускная квалификационная работа: структура, содержание, общие правила выполнения и оформления». 2. Подготовить пакет документов, подтверждающих прохождение этапов подготовки к процедуре защиты ВКР (публикации (при их наличии); проверка в открытой системе «Антиплагиат.ру»). 3. Подготовить отчетную документацию (письменный отчет) по итогам практики.
Тип задач проф. деятельности: - организационно-управленческий		
ПК-3 - Способен организовывать работу по предоставлению психологических услуг		
Медиация в консультативной деятельности образовательных организаций		
ПК-3.1	Организует работу по формированию команды специалистов разного профиля для оказания комплексной психологической помощи	<p>Теоретические вопросы</p> <ol style="list-style-type: none"> 1. Понятие конфликта. Конфликтная ситуация, конкуренция и фрустрация. 2. Теории механизмов возникновения конфликтов 3. Порочный конфликтный круг. Фазы конфронтации и примирения. 4. Причины возникновения конфликтов. 5. Структура межгруппового конфликта. 6. Динамика конфликта. Характеристика предконфликтной стадии и инцидента. 7. Динамика конфликта. Стадия открытого противоборства. 8. Динамика конфликта. Разрешение конфликта и постконфликтная стадия. 9. Типы социального поведения в конфликтной ситуации. Конфронтационное поведение. Компромиссное поведение 10. Технология разрешения внутригруппового конфликта. 11. Разрешение конфликтов посредством улучшенного общения. 12. Интегративная модель разрешения конфликтов (Мэри П. Фоллетт). 13. Модель арбитража. Анализ разрешения конфликта с помощью арбитража. 14. Картография конфликта. Технология разрешения педагогических конфликтов методом картографии. 15. Модель посредничества. Технология разрешения конфликта при помощи посредничества. 16. Определение педагогического конфликта. Виды педагогических конфликтов. 17. Методики диагностики конфликтности личности. 18. Стратегии поведения педагогов в конфликте. 19. Общая характеристика моделей разрешения конфликтов. 20. Регулирование педагогических конфликтов. Техники регулирования. 21. Управление педагогическими конфликтами.

		<p>22. Предупреждение педагогических конфликтов. Превентивные технологии.</p> <p>23. Анализ конфликтной ситуации: функциональный и структурный подход.</p> <p>24. Понятие об АРС(альтернативных методах разрешения конфликтов и споров)</p> <p>25. Принципы и методы АРС(альтернативных методах разрешения конфликтов и споров)</p> <p>26. Медиация как АРС(альтернативных методах разрешения конфликтов и споров)</p> <p>27. Технология медиативного процесса</p> <p>28. Подготовка к медиации</p> <p>29. Переговорные стратегии конфликтующих</p> <p>30. Круги сообществ как АРС (альтернативных методах разрешения конфликтов и споров)</p> <p>31. Омбудсмен и работа по соблюдению прав ребенка в образовательных организациях</p> <p>32. Школьная служба примирения: положение о службе</p> <p>33. Организация работы школьной службы примирения</p>
ПК-3.2	<p>Организует взаимодействие с участниками образовательного процесса по предоставлению психологических услуг</p>	<p>Кейс-ситуации: конфликты, разрешаемые службой школьной медиации, могут возникать на разных уровнях:</p> <ul style="list-style-type: none"> – конфликты между учащимися (в программе разрешения конфликта работают совместно куратор и медиатор-ученик). Например, ученик из обеспеченной семьи издевается над одноклассником из малообеспеченной семьи; ученица выдала тайну своей подруги, ученицы этого же класса; ученик взял со стола своего одноклассника без разрешения сотовый телефон и др.; – конфликты между детьми и родителями (в этом случае примирительную программу ведет куратор). Например, конфликты, возникающие на почве чрезмерного увлечения ребенка социальными сетями и интернетом в ущерб учебе; неодобрения родителями круга общения ребенка, выбора им будущей профессии; постоянных пропусков ребенком учебных занятий и низкой успеваемости; демонстративного нежелания ребенка посещать школу вообще или занятия по отдельным предметам; – конфликты между учащимися и педагогами (в программе разрешения конфликта работают совместно куратор и медиатор-ученик). Например, конфликты, связанные с отвлечением обучающегося на «свои» дела во время учебного процесса, неподчинением законным требованиям учителя, и т.п.; – конфликты между родителями и педагогическим коллективом (в этом случае примирительную программу ведет куратор). Например, столкновение взглядов на введение единой школьной формы, участие / неучастие ребенка во внеурочной жизни класса (школы), случайное повреждение школьного имущества и т.д. <p>Ролевая игра (конфликт с участием несовершеннолетних, организация программы примирения).</p> <p>Ролевая игра (конфликт с участием ученика и учителя, организация предварительных встреч с каждой из сторон).</p> <p>Ролевая игра на отработку коммуникативных навыков.</p>
Школьные службы медиации и примирения		

ПК-3.1	<p>Организует работу по формированию команды специалистов разного профиля для оказания комплексной психологической помощи</p>	<p>Перечень тем и заданий для подготовки к экзамену</p> <ol style="list-style-type: none"> 1. Нормативно-правовая база школьной службы медиации/примирения. 2. Специфика школьной службы медиации. 3. Специфика школьной службы примирения. 4. Профессиональный/непрофессиональный медиатор. 5. Документация школьной службы медиации/примирения. 6. Техники активного слушания. 7. Функции медиатора. 8. Стадии медиации. 9. Примирительная процедура. 10. Классическая медиация. 11. Восстановительная медиация. 12. Круги сообществ. 13. Типология конфликтов в школе. 14. Уголовная и административная ответственность несовершеннолетних. 15. Предварительная встреча. 16. Работа с эмоциями. 17. Работа с вопросами. 18. Примирительная встреча сторон конфликта. 19. Этапы работы с конфликтом и правонарушением в восстановительной медиации. 20. Конфликты в образовательном процессе <p>Практические задания</p> <p>Задание 1.</p> <ol style="list-style-type: none"> 1. Разработать документацию, необходимую для работы школьной службы медиации/примирения. 2. Подготовить тренинг по конфликто разрешению для учеников/педагогов/родителей. <p>Задание 2.</p> <ol style="list-style-type: none"> 1. Подготовить доклад по конфликтам в образовательном процессе. 2. Разобрать конфликт в школе по следующим критериям: -Структура -Динамика -Способы урегулирования 3. Написать эссе на одну из представленных тем: - Специфика работы медиатора в образовательном учреждении; - Требования к школьному медиатору; - Обучение школьных медиаторов; - Сложности организации работы медиаторов-ровесников. <p>Задание 3.</p> <ol style="list-style-type: none"> 1. Подготовить проект по внедрению восстановительной медиации в образовательные учреждения.
--------	---	---

		<p>2. Подготовить доклад о взаимодействии школьной службы примирения и КДНиЗП.</p> <p>3. Разработать исследования по проблеме проведения примирительных процедур с участием несовершеннолетних</p>
ПК-3.2	<p>Организует взаимодействие с участниками образовательного процесса по предоставлению психологических услуг</p>	<p>Перечень тем и заданий для подготовки к экзамену</p> <ol style="list-style-type: none"> 1. Нормативно-правовая база школьной службы медиации/примирения. 2. Специфика школьной службы медиации. 3. Специфика школьной службы примирения. 4. Профессиональный/непрофессиональный медиатор. 5. Документация школьной службы медиации/примирения. 6. Техники активного слушания. 7. Функции медиатора. 8. Стадии медиации. 9. Примирительная процедура. 10. Классическая медиация. 11. Восстановительная медиация. 12. Круги сообществ. 13. Типология конфликтов в школе. 14. Уголовная и административная ответственность несовершеннолетних. 15. Предварительная встреча. 16. Работа с эмоциями. 17. Работа с вопросами. 18. Примирительная встреча сторон конфликта. 19. Этапы работы с конфликтом и правонарушением в восстановительной медиации. 20. Конфликты в образовательном процессе <p>Практические задания</p> <p>Задание 1.</p> <ol style="list-style-type: none"> 1. Разработать документацию, необходимую для работы школьной службы медиации/примирения. 2. Подготовить тренинг по конфликто разрешению для учеников/педагогов/родителей. <p>Задание 2.</p> <ol style="list-style-type: none"> 1. Подготовить доклад по конфликтам в образовательном процессе. 2. Разобрать конфликт в школе по следующим критериям: -Структура -Динамика -Способы урегулирования 3. Написать эссе на одну из представленных тем: - Специфика работы медиатора в образовательном учреждении; - Требования к школьному медиатору; - Обучение школьных медиаторов; - Сложности организации работы медиаторов-ровесников. <p>Задание 3.</p> <ol style="list-style-type: none"> 1. Подготовить проект по внедрению восстановительной медиации в образовательные учреждения. 2. Подготовить доклад о взаимодействии школьной службы примирения и КДНиЗП. 3. Разработать исследования по проблеме проведения примирительных процедур с участием несовершеннолетних.
Производственная - проектно-технологическая практика		
ПК-3.1	<p>Организует работу по формированию</p>	<p>Общая часть задания предполагает работу обучающегося в образовательных организациях и организациях социальной сферы, и формирование отчета по выполнению задания по следующим разделам:</p>

	команды специалистов разного профиля для оказания комплексной психологической помощи	Общая характеристика психолого-педагогической поддержки, психолого-педагогической помощи и психолого-педагогическом сопровождении субъектов в образовании и социальной сфере. В этом разделе необходимо рассмотреть особенности проектирования и реализации программ психопрофилактической, психокоррекционной и педагогической работы. - Разработка механизма и инструментария проектирования и реализации программ психопрофилактической, психокоррекционной и педагогической работы. Характеристику процесса проектирования и реализации программ психопрофилактической, психокоррекционной и педагогической работы
ПК-3.2	Организует взаимодействие с участниками образовательного процесса по предоставлению психологических услуг	Индивидуальная часть задания на практику. Индивидуальная часть задания предполагает самостоятельную работу обучающегося по проектированию и организации реализации программ психопрофилактической, психокоррекционной и педагогической работы.
Тип задач проф. деятельности: - сопровождения		
ПК-2 - Способен осуществлять психологическую поддержку, психологическую помощь и психологическое сопровождение субъектов в образовании и социальной сфере		
Общий психологический практикум		
ПК-2.1	Определяет приоритетные направления психологического сопровождения, помощи и поддержки субъектов на основе анализа и психологической оценки ресурсов, рисков и условий, затрудняющих становление и развитие личности	Теоретические вопросы: 1. Основные принципы исследования в гуманистической психологии. 2. Методы изучения «Я-концепции» в гуманистической психологии. 3. Значение методов исследования гуманистической психологии для изучения личности. 4. Отличительные особенности анализа сновидений в экзистенциальной психологии. 5. Факторный анализ в исследованиях Г.Айзенка, Р.Кэттелла. 6. Методы исследования в бихевиористической психологии. Отличительные особенности исследований бихевиористов. 7. Методы исследования в когнитивной психологии. Общая характеристика. 8. Сравнительный анализ методов исследования в различных психологических школах. 9. Методы исследования познавательных процессов личности. 10. Методы исследования эмоционально волевой сферы личности. 11. Методы исследования темпераментальных и характерологических особенностей личности. Самостоятельно разработать и провести экспериментальное исследование; проанализировать полученные результаты. Описать не менее трех психологических экспериментов из разных областей психологии.

		<p>Кратко охарактеризуйте рассматриваемый психический процесс (процессы), подробнее останавливаясь на тех аспектах, изучению которых были посвящены рассмотренные на занятиях методики (определения, виды, свойства и т.п.).</p> <p>Описать методики, используемые для изучения различных видов и свойств рассматриваемых познавательных процессов, сгруппировав и обобщив их.</p> <p><i>Например:</i></p> <p>Методы изучения ощущений: По видам (слуховые, зрительные, тактильные и т.д.) По свойствам и закономерностям (интенсивность, последовательный образ, пороги и т.д.)</p> <p>Методы изучения восприятия: По видам (пространства, движения, времени) По свойствам и закономерностям (константность, целостность, структурность и т.д.)</p> <p>Контент-анализ литературного произведения (по выбору).</p> <p>Примерные задания:</p> <p>Используя практические навыки владения методами науки в решении профессиональных задач решите следующие задания: 1. Сопоставьте классификацию эмпирических методов психологического исследования Б.Г. Ананьева с классификацией эмпирических методов В.Н. Дружинина. Какая из этих классификаций кажется вам более обоснованной? Аргументируйте ответ.</p> <p>Составьте схемы стандартизированной, полустандартизированной и свободной беседы на одну и ту же тему. Сопоставьте их между собой. Чем обусловлены отличия?</p> <p>Используя рекомендуемые литературные источники, подберите и опишите пример безупречного эксперимента.</p> <p>Для каждого типа квазиэксперимента придумайте собственное исследование:</p> <ol style="list-style-type: none"> 1) сформулируйте исходную проблему; 2) установите независимую переменную; 3) определите зависимую переменную; 4) объясните, как в данном плане учитывается проблема контроля побочных переменных. <p>и т.д.</p>
ПК-2.2	<p>Осуществляет психологическое сопровождение, психологическую поддержку и психологическую помощь субъектам в образовании и социальной сфере методами</p>	<p>Теоретические вопросы:</p> <ol style="list-style-type: none"> 1. Понятие и способ установления тестовых норм 2. Виды тестов. Классификация тестов. 3. Валидность. Типы валидности. 4. Надежность. Типы надежности. Способы преодоления ненадежности. 5. Корреляционный анализ. Использование процедур корреляционного анализа в психологии. 6. Проективные методики. Преимущества и недостатки метода. 7. Классификация проективных методик

	<p>психологического консультирования</p>	<p>8. Беседа. Специфические отличия беседы от других психологических методов исследования</p> <p>9. Виды беседы. Требования к организации и проведению беседы. Типы вопросов в беседе.</p> <p>10. Интервьюирование, особенности организации интервью.</p> <p>11. Метод анкетирования. Требования к организации и проведению исследования методом анкетирования.</p> <p>Примерные задания:</p> <p>Просмотрите три статьи из психологических журналов, в которых описаны психологические эксперименты, на основе каждого экспериментального исследования составьте его логическую модель, используя нотацию Д. Кэмпбелла.</p> <p>Для каждого типа квазиэксперимента придумайте собственное исследование:</p> <ol style="list-style-type: none"> 1) сформулируйте исходную проблему; 2) установите независимую переменную; 3) определите зависимую переменную; 4) объясните, как в данном плане учитывается проблема контроля побочных переменных. <p>и т.д.</p>
Социально-психологический тренинг в психологическом сопровождении		
<p>ПК-2.1</p>	<p>Определяет приоритетные направления психологического сопровождения, помощи и поддержки субъектов на основе анализа и психологической оценки ресурсов, рисков и условий, затрудняющих становление и развитие личности</p>	<p>Теоретические вопросы</p> <ol style="list-style-type: none"> 1. Понятие социально-психологического тренинга и его особенности. Назначение и сферы применения СПТ. 2. История тренинга. 3. Классификация тренингов. 4. Цели и задачи СПТ. 5. Принципы СПТ. 6. Общая характеристика методов активного социально-психологического обучения. Преимущества активного социально-психологического обучения. Проблема активности личности в обучении. 7. Классификация активных методов социально-психологического обучения 8. Групповая дискуссия в тренинге. Виды групповой дискуссии и их характеристика. 9. Цели и основные психологические эффекты групповой дискуссии. Функции дискуссии в тренинге 10. Основные этапы групповой дискуссии. 11. Мозговой штурм как активная форма обучения. Цели, правила, условия и алгоритм проведения мозгового штурма. Психологические механизмы, лежащие в основе технологии мозгового штурма. 12. Игра в тренинговой работе. Психологическая сущность игры. Виды игр. Возможности применения игр в СПТ.

		<p>13. Психологическая характеристика ролевых игр. Область применения ролевых игр в СПТ.</p> <p>14. Организационно-деятельностные игры. Правила и методика проведения. Область применения.</p> <p>15. Характеристика деловой игры как метода активного обучения. Объекты игрового моделирования. Область применения.</p> <p>16. Разработка деловых игр. Разработка систем оценивания деятельности участников деловых игр.</p> <p>17. Понятие психогимнастики. Различные подходы к определению психогимнастических методов. Классификации психогимнастических методов.</p> <p>18. Психогимнастические упражнения в СПТ. Область применения, функции.</p> <p>19. Понятие медитации и медитативной техники. Функциональное назначение в СПТ. Виды медитативных техник.</p> <p style="text-align: center;">Практические задания</p> <p>1. Какие методы АСПО будут наиболее эффективны для повышения работоспособности в процессе социально-психологического тренинга.</p> <p>2. Опишите основные требования к реализации медитативных техник и их основное назначение.</p> <p>3. Объясните, для чего в тренинге используют упражнения на знакомство, в том числе, и в уже сложившемся коллективе. В чем состоит особенность реализации данных упражнений.</p> <p>4. Предложите и обоснуйте комплекс методов активного социально-психологического обучения для тренинговых технологий, направленных на оказание психологической помощи индивидам и группам. Задача из профессиональной области.</p> <p>Провести два тренинговых занятия по разработанной программе. Обсудить в группе методические, содержательные, стилевые особенности ведения тренинга. Программу и анализ проведенных тренинговых занятий и их результатов представить в форме отчета</p>
ПК-2.2	<p>Осуществляет психологическое сопровождение, психологическую поддержку и психологическую помощь субъектам в образовании и социальной сфере методами психологического консультирования</p>	<p style="text-align: center;">Теоретические вопросы:</p> <p>1. Групповая динамика в тренинге. Этапы развития тренинговой группы. Этап адаптации и этап напряжения. Задачи, решаемые участниками и задачи ведущего.</p> <p>2. Этапы развития тренинговой группы. Этапы устойчивой работоспособности и распада группы. Задачи, решаемые участниками и задачи ведущего.</p> <p>3. Сплоченность и напряженность в тренинговой работе.</p> <p>4. Лидерство и руководство в тренинговой группе.</p> <p>5. Групповое давление и конформность в тренинге. Нормообразование в тренинге.</p> <p>6. Принятие групповых решений в тренинге.</p> <p>7. Конструирование тренинга. Разработка сценария. Требования к подбору заданий и упражнений.</p>

		<p>8. Роль и функции ведущего тренинговой группы.</p> <p>9. Личность и профессиональные навыки ведущего тренинговой группы. Стили ведения группы</p> <p>10. Требования к подбору психогимнастических упражнений.</p> <p>11. Общие требования к реализации медитативных техник. Этапы реализации медитативных техник. Функция каждого из этапов и их содержание.</p> <p>12. Обратная связь как компонент процесса общения и самопознания в тренинге.</p> <p>13. Метафоры и ритуалы в тренинге.</p> <p>14. Психологические защиты в тренинге. Принципы работы с психологическими защитами.</p> <p>15. Проблемные ситуации в тренинге. Субъективные затруднения. Способы преодоления.</p> <p>16. Объективные затруднения в работе ведущего СПТ. Способы преодоления.</p> <p>17. Методы поведенческой терапии. Цели. Модели изменения проблемного поведения. Базовые принципы поведенческого подхода.</p> <p>18. Методы поведенческой терапии в СПТ. Возможности использования в методиках и технологиях оказания психологической помощи индивидам и группам</p> <p>19. Группа тренинга умений. Цели, виды умений. Отличие от других групп. Критерии измерения и оценки результата.</p> <p>20. Методы когнитивного подхода в психологическом воздействии. Цели. Отличительные особенности когнитивного подхода от поведенческого. Теоретические модели когнитивного подхода. Психологическая сущность. Механизмы.</p> <p>21. Методы когнитивного подхода в СПТ. Возможности применения и ограничения применения в СПТ. Когнитивный подход А.Бека.</p> <p>22. Технологии когнитивного подхода в СПТ. Возможности использования в методиках и технологиях оказания психологической помощи индивидам и группам</p> <p>23. Методики рационально-эмоциональной поведенческой терапии в тренинге. РЭПТ – основные положения. Область применения. Ограничения.</p> <p>24. Модель АВС. Основные техники РЭПТ. Возможности использования в методиках и технологиях оказания психологической помощи индивидам и группам</p> <p>25. Гештальтпсихология – основные положения. Область применения. Ограничения. Основные понятия гештальтпсихологии.</p> <p>26. Основные техники гештальтпсихологии в СПТ. Возможности использования в методиках и технологиях оказания психологической помощи индивидам и группам</p> <p>27. Методы арттерапии в тренинговой работе. Возможности использования в методиках и технологиях оказания психологической помощи индивидам и группам.</p> <p>28. Методы сказкотерапии для различных возрастных групп. Выбор сказок и их психологический анализ. Специфика ведения сказкотерапии. Возможности использования в методиках и технологиях</p>
--	--	--

		<p>оказания психологической помощи индивидам и группам</p> <p style="text-align: center;">Практические задания</p> <ol style="list-style-type: none"> 1. Обоснуйте применение методов активного социально-психологического обучения на начальных этапах развития тренинговой группы. 2. Опишите поэтапную реализацию технологии мозгового штурма в процессе принятия группового решения. 3. Предложите ролевую игру и обоснуйте ее психологические возможности для тренинга личностного роста. <p style="text-align: center;">Задача из профессиональной области</p> <p>Составить программу социально-психологического тренинга, с использованием методов и технологий активного социально-психологического обучения для оказания психологической помощи индивидам и группам и осуществить защиту программы.</p> <p>В программу должны входить: а) титульный лист; б) пояснительная записка (содержит краткую информацию о тренинге, его актуальности, цели и задачи тренинга, описание методов активного социально-психологического обучения, которые используются в тренинге (например, мозговой штурм, ролевые игры, дискуссия, психогимнастика, методы арттерапии и т.п.), целевая группа, на которую рассчитан тренинг, ожидаемый эффект – то, что можно получить в результате тренинга (например, знакомство с техниками активного слушания, освоение техники двусторонней аргументации и т.п.); в) теоретический материал для тренера; г) тематическое планирование, д) содержание занятий; е) список использованных источников.</p>
Психология семьи и семейного консультирования		
ПК-2.1	<p>Определяет приоритетные направления психологического сопровождения, помощи и поддержки субъектов на основе анализа и психологической оценки ресурсов, рисков и условий, затрудняющих становление и развитие личности</p>	<p>Теоретические вопросы</p> <ol style="list-style-type: none"> 1. Тенденции развития современной российской семьи 2. Психологическое здоровье семьи и его критерии 3. Основные функции семьи и их характеристика 4. Сплоченность семьи как интегративная характеристика функционирования семьи. Установки супругов, влияющие на стабильность семейных отношений 5. Гармоничная семья и ее характеристики. Психобиологическая и психологическая совместимость как предпосылки семейного благополучия 6. Понятие дисфункциональной семьи и ее характеристики. Типы дисфункциональных семей. 7. Супружеские конфликты, их причины и последствия 8. Психологические задачи и проблемы первых лет супружеской жизни. Социально-психологические особенности первичной адаптации супругов 9. Психологические особенности отношений в семьях среднего возраста 10. Нормативные и ненормативные кризисы семейной жизни. Психологическая помощь семьям в кризисный период <p>Задание 1. Опишите факторы риска распада семьи, сопровождающие каждую стадию ее развития</p>

		<table border="1"> <tr> <td data-bbox="633 196 1025 228">Стадия развития семьи</td> <td data-bbox="1025 196 1910 228">Факторы риска распада семьи</td> </tr> <tr> <td data-bbox="633 228 1025 260">Добрачный период</td> <td data-bbox="1025 228 1910 260"></td> </tr> <tr> <td data-bbox="633 260 1025 292">Стадия заключения брака</td> <td data-bbox="1025 260 1910 292"></td> </tr> <tr> <td data-bbox="633 292 1025 355">Семья с маленькими детьми</td> <td data-bbox="1025 292 1910 355"></td> </tr> <tr> <td data-bbox="633 355 1025 419">Семья с детьми подросткового возраста</td> <td data-bbox="1025 355 1910 419"></td> </tr> <tr> <td data-bbox="633 419 1025 451">Период отделения детей</td> <td data-bbox="1025 419 1910 451"></td> </tr> <tr> <td data-bbox="633 451 1025 515">Семья после отделения детей</td> <td data-bbox="1025 451 1910 515"></td> </tr> </table>	Стадия развития семьи	Факторы риска распада семьи	Добрачный период		Стадия заключения брака		Семья с маленькими детьми		Семья с детьми подросткового возраста		Период отделения детей		Семья после отделения детей	
Стадия развития семьи	Факторы риска распада семьи															
Добрачный период																
Стадия заключения брака																
Семья с маленькими детьми																
Семья с детьми подросткового возраста																
Период отделения детей																
Семья после отделения детей																
ПК-2.2	<p>Осуществляет психологическое сопровождение, психологическую поддержку и психологическую помощь субъектам в образовании и социальной сфере методами психологического консультирования</p>	<p>Теоретические вопросы</p> <ol style="list-style-type: none"> 1. Психология семьи с безработными родителями. 2. Психология семьи повторного брака. 3. Психология неполной семьи. 4. Психология созависимой семьях. 5. Психология многодетной семьи. 6. Психологические особенности отношений в семьях с приемными детьми. 7. Психологические особенности отношений в семьях с несовершеннолетними родителями. 8. Семья и ее влияние на формирование личности ребенка. Параметры детско-родительских отношений 9. Характеристика стилей семейного воспитания и их влияние на развитие личности ребенка 10. Особенности воспитательного воздействия на ребенка отца и матери. Родительские установки матери и их влияние на формирование личности ребенка <p>Задание 1. Супружеские конфликты</p> <p>Выберите для анализа семью, которая Вам достаточно хорошо знакома, которую Вы можете или могли наблюдать в различных жизненных ситуациях. Очень нежелательно использовать для анализа собственную семью, т.к. защитные механизмы не позволят Вам анализировать изучаемые явления объективно. Вы будете отрицать некоторые явления, очевидные для стороннего наблюдателя.</p> <ol style="list-style-type: none"> 1. Проанализируйте типичный для данной семьи конфликт по изучаемым параметрам. Определите его виды по разным основаниям классификации. 2. Проанализируйте структуру конфликта, опишите ее основные элементы. 3. На каком этапе развития этот конфликт находится в настоящее время. Какова его обычная динамика? 4. Попробуйте определить основные причины этого конфликта. 5. Какие стратегии поведения в конфликте используют члены семьи? 6. К каким способам разрешения конфликта они чаще всего прибегают? Насколько они эффективны? 7. Как конфликт влияет на всю систему взаимоотношений в семье? 8. Если бы Вы стали посредником в разрешении этого конфликта, какие методы Вы бы использовали? Какие рекомендации дали бы семье? 														

		<p>9. Какова удовлетворенность браком супругов? Какие факторы ее определяют? Как можно способствовать ее повышению?</p> <p>Задание 2. Особенности функционирования семей разной категории:</p> <p>а) в семьях безработных родителей;</p> <p>б) в семьях мигрантов;</p> <p>в) в семьях с приемными родителями;</p> <p>г) многодетной семьи;</p> <p>д) неполной семье;</p> <p>е) в семьях с несовершеннолетними родителями</p> <p>ж) созависимых семьях</p> <p>Материал должен быть представлен в виде доклада, состоящего из двух частей (характеристика основных причин появления таких семей, основных проблем и трудностей, особенности отношений в детско-родительской и супружеских системах; представление результатов эмпирического изучения какой-либо характеристики отношений).</p> <p>Задание 3. Провести исследование и подготовить сообщение на выбранную тему: «Распределение домашних обязанностей в семье: представления детей разного возраста», «Мужская гендерная роль: представления детей разного пола и возраста», «Женская гендерная роль: представления детей разного пола и возраста»</p>
Психологическая помощь в экстремальных и трудных жизненных ситуациях		
ПК-2.1	<p>Определяет приоритетные направления психологического сопровождения, помощи и поддержки субъектов на основе анализа и психологической оценки ресурсов, рисков и условий, затрудняющих становление и развитие личности</p>	<p>Теоретические вопросы:</p> <ol style="list-style-type: none"> 1. Сущность экстремальных и трудных жизненных ситуаций 2. Пролонгированный характер экстремальных и трудных жизненных ситуаций 3. Объективные и субъективные характеристики ситуаций, влияющие на уязвимость психики 4. Типичные проявления психики в экстремальных и трудных жизненных ситуациях 5. Основные характеристики поведения личности в экстремальных и трудных жизненных ситуациях 6. Динамика аффективных реакций и поведения человека в зоне экстремальных и трудных жизненных ситуаций. 7. Фрустрационная регрессия. Сущность и ее проявление. 8. Формирование постстрессовых нарушений 9. Симптомы ПТСР 10. Уровни дезадаптации при ПТСР 11. Психологические механизмы возникновения ПТСР 12. Факторы риска развития ПТСР 13. Субъективные факторы в развитии ПТСР 14. Переживания и поведение человека в экстремальных и трудных жизненных ситуациях 15. Понятие стрессоустойчивости. Факторы стрессоустойчивости человека. 16. Копинг-поведение и защитные механизмы как формы совладания со стрессом. 17. Психологические защиты в экстремальных и трудных жизненных ситуациях. Признаки. Принципы психологической работы с психологическими защитами 18. Психология переживания. Горе и горевание. <p style="text-align: center;">Задания контрольной работы</p> <ol style="list-style-type: none"> 1. Дайте сравнительную характеристику различных подходов к выделению экстремальных состояний. Можно ли считать какой-либо из подходов наиболее обоснованным? 2. Какое позитивное влияние оказывает стресс на жизнь человека?

		<p>3. При возникновении стрессовой ситуации в организме резко увеличивается выработка глюкозы в печени. Объясните физиологический смысл этого явления.</p> <p>4. Как влияют индивидуальные личностные особенности человека на степень его стрессоустойчивости?</p> <p>5. Приведите примеры психических и физических стрессоров.</p> <p>6. Что включает в себя эмоциональная реакция на стресс и как она влияет на преодоление человеком стресса?</p> <p>7. Как влияет фактор «интерпретация человеком стрессового события» на развитие психологического стресса?</p> <p>8. Опишите как влияет фактор прошлого опыта на развитие стрессовой реакции?</p> <p>9. Опишите как влияет фактор «осведомленность и информированность» на развитие психологического стресса</p> <p>10. Как может проявляться агрессивное поведение у человека в период острой реакции на стресс?</p> <p>11. На примере конкретных ситуаций объясните, почему одно и то же событие является стрессогенным не для всех его участников.</p> <p>12. Приведите пример стрессогенной ситуации, в которой вы оказывались. К развитию каких видов стресса она привела?</p> <p>13. Опишите, при каких условиях психическая травма приводит к возникновению ОСТР, а при каких – ПТСР. Возможно ли однозначное разграничение этих условий?</p> <p>Задачи из профессиональной области</p> <p>1. Определите приоритетные направления психологической поддержки в ситуации: «Однажды мне было тяжело, и больше я такого не переживу»: Ирина никогда не посещает врачей, и, что бы у нее ни заболело, в поликлинику не обращается. В детстве она пережила тяжелую операцию, после которой ее с трудом выносили. А потом оказалось, что диагноз был ошибочный, и операция была не нужна.</p> <p>2. Определите приоритетные направления психологической поддержки в ситуации: «Я не хочу быть ответственным»: Александр не водит автомобиль с тех пор, как попал в аварию, в которой очень пострадала и чуть не погибла его мать, которую он в тот день вез в своем автомобиле. Как ни странно, но в качестве пассажира он себя чувствует совершенно спокойно и полностью доверяет своей жене, которая теперь водит автомобиль. Он страшится не столько аварии, сколько своей ответственности за чужую жизнь.</p> <p>3. Определите приоритетные направления оказания психологической поддержки подростку, оказавшемуся жертвой буллинга одноклассников</p>
ПК-2.2	<p>Осуществляет психологическое сопровождение, психологическую поддержку и психологическую помощь субъектам в образовании и социальной сфере методами психологического консультирования</p>	<p>Теоретические вопросы</p> <ol style="list-style-type: none"> 1. Экстренная психологическая помощь. Принципы. 2. Экстренная психологическая помощь при бреде, галлюцинациях, апатии, ступоре. 3. Экстренная психологическая помощь при двигательном возбуждении, агрессии, нервной дрожи. 4. Помощь при страхе, плаче, истерическом припадке 5. Особенности оказания помощи детям и взрослым пострадавшим от насилия 6. Психофизиологические техники оказания психологической помощи при стрессе и ПТСР 7. Сущность и принципы рефрейминга 8. Сущность и принципы систематической десинсибилизации. 9. Методы самопомощи при ПТСР 10. Методы и способы психологической помощи и сопровождения людей в ситуации потери близких 11. Самопомощь при острых реакциях на стресс. 12. Психологический дебрифинг. Стадии <p>Задания контрольной работы</p>

		<ol style="list-style-type: none"> 1. Выберите и обоснуйте наиболее оптимальные способы психологического сопровождения человека пережившего острый стресс в ДТП без получения физических травм. 2. Сравните основные подходы к оказанию психологической поддержки и психологической помощи людям понесшим материальные потери в ЭС и людям вышедшим из ЭС без материальных потерь 3. Опираясь на основные признаки острого стрессового расстройства, обоснуйте принципы оказания психологической помощи подростку, оказавшемуся в ЭС. 4. Опишите методы диагностики острого стрессового расстройства. 5. Опишите методы диагностики ПТСР 6. Дайте сравнительную характеристику нормального и осложненного горевания. Опишите варианты протекания осложненного горевания 7. На примере конкретной чрезвычайной ситуации, произошедшей в вашем регионе, составьте план-схему организации и проведения экстренной психологической помощи. Укажите ресурсы, необходимые для ее оказания, возможное размещение специалистов и т.п. Оцените, насколько составленный вами план отвечает базовым принципам оказания экстренной психологической помощи. 8 Опишите возможности использования различных направлений, форм, методов психотерапии в условиях чрезвычайной (экстремальной) ситуации. <p style="text-align: center;">Задачи из профессиональной области</p> <ol style="list-style-type: none"> 1. Осуществите проектирование программы психологического сопровождения для младшего школьника/подростка, оказавшегося жертвой домашнего насилия/жертвой буллинга/переживающего горе смерти близкого родственника/ставшего свидетелем убийства. Выберите один из вариантов. 2. Разработайте памятку психологу по самопомощи в экстремальной ситуации
Методы психотерапии в консультативной практике		
ПК-2.1	<p>Определяет приоритетные направления психологического сопровождения, помощи и поддержки субъектов на основе анализа и психологической оценки ресурсов, рисков и условий, затрудняющих становление и развитие личности</p>	<p>Теоретические вопросы:</p> <ol style="list-style-type: none"> 1. Определение психотерапии 2. Модель деятельности психотерапевта в психологическом консультировании 3. Организационные и содержательные аспекты традиционных методов и технологий психотерапии в психологическом консультировании 4. Организационные и содержательные аспекты диагностических и психотерапевтических задач 5. Специфика использования психотерапии при работе с социальными группами и отдельными лицами, попавшим в трудную жизненную ситуацию, работникам органов и организаций социальной сферы 6. Коррекция невротических расстройств, страхов, агрессивного поведения. 7. Оценка эффективности психотерапевтической работы по оказанию психологической помощи и психологической поддержки 8. Методы психотерапевтической работы по оказанию психологической помощи и психологической поддержки: проблемные игры, притчи, метафоры настраивания, групповые дискуссии, групповые записи, игры разминочного типа. 9. Реализация работы по оказанию психологической помощи и психологической поддержке социальным группам и отдельным лицам, попавшим в трудную жизненную ситуацию, работникам органов и организаций социальной сферы 10. Директивная и недирективная психотерапия. <p>Практические вопросы:</p> <p>- Спланировать и реализовывать работу по оказанию психологической помощи и психологической поддержке социальным группам и отдельным лицам, попавшим в трудную жизненную ситуацию, работникам органов и организаций социальной</p>

		<p>сферы, с использованием традиционных методов и технологий психотерапии:</p> <ul style="list-style-type: none"> - Определить приоритетные направления психологического сопровождения субъектов в образовании и социальной сфере на основе анализа и психологической оценки ресурсов, рисков и условий, затрудняющих становление и развитие личности <p>Психологическая помощь в трудных жизненных ситуациях</p> <p>Задачи из профессиональной области</p> <p>Задача К психологу обратилась мама, обеспокоенная поведением 14-летнего подростка. Она рассказала, что у сына возникают определенные состояния, когда он не владеет собой и может проявить немотивированную агрессию. Впоследствии, он описывает свое обычное состояние в такие моменты, характеризуя его так: «я быстро завожусь, могу что-то разбить, кого-то ударить...».</p> <ul style="list-style-type: none"> - Составьте план консультативной работы - Сформулируйте консультативную гипотезу для работы с матерью и для работы с ребенком. <p>Задача К психологу обратилась мама, обеспокоенная здоровьем дочери. Кате 15 лет, со слов мамы, дочь отказывается от полноценной еды, в пользу пищи для вегетарианцев. Ест только после скандалов и слез. В беседе с клиенткой выясняется, что семья находится в предразводной ситуации..</p> <p>Желание матери понять, что происходит с ее дочерью</p> <ul style="list-style-type: none"> - Сформулируйте консультативную гипотезу - Определите стратегию работы с данной клиенткой <p>Задача К психологу обратилась молодая женщина. Ирина находится в декретном отпуске по уходу за дочкой (2 года). Муж работает на трех работах, выходные отсутствуют, время с ней и ребенком проводит мало. Вследствие обиды на это обстоятельство у Клиентки состояние депрессии, желание обвинять в этом мужа. Ирина озвучивает позицию безвыходности: «Расставаться с ним не хочу, но жить вместе из-за моих претензий и конфликтов невыносимо...»</p> <ul style="list-style-type: none"> - Сформулируйте консультативную гипотезу - Определите стратегию работы с данной клиенткой <p>Задача Обратилась женщина 35 лет по поводу социальной тревоги. Ей сложно отвечать на телефонные звонки, когда не понятно, кто звонит, или не понятно, по какому поводу. Есть трудности в выяснении отношений с коллегами и обсуждении напрямую проблем в отношениях. Обычно в таких случаях она старается избегать этих отношений, чтобы не обсуждать их напрямую. И это очень тяготит. Она долго переживает и обдумывает, как она поступила, на это тратится много энергии. Клиент хочет понять, как это изменить. Советы: берите трубку, не думайте о последствиях, выясняйте и обсуждайте, которые она обычно получает от других, не работают.</p> <ul style="list-style-type: none"> - Сформулируйте консультативную гипотезу - Определите стратегию работы с данной клиенткой <p>Задача Мужчина примерно 40 лет обеспокоен тем, что у него никак не складываются отношения с женщинами, до сих пор нет своей семьи. При обращении к психологу выясняется, что он в молодости принимал . наркотики, потом проходил реабилитацию в социально-реабилитационном центре с христианским, а именно протестантским сопровождением (религия имела большое значение в процессе его реабилитации), является верующим человеком и очень обеспокоен тем, что его родительская семья не принимает его веры, никак не может начать ходить в протестантскую церковь, как бы он не призывал к этому. Много времени уходит на то, чтобы «воспитать» своих родителей, показать им и прежде всего маме, что они не правы, отрицая и не принимая активно его религиозную позицию.</p> <p>Задача Обратилась приемная мама, в ее семье 7 приемных детей, своих кровных нет. Полгода назад взяли из детского дома последнего ребенка, мальчика Ивана 12 лет. Остальные дети проживают в семье разное время: от 8 до 2 лет. Возраст детей – от 6 до 15, разновозрастные, из них на сегодняшний день 5 подростков. Жалуются на то, что Иван, появившись в их семье внес тему обсуждения сексуальных отношений, рассказывая в подробностях, что в детском доме подростки активно ведут</p>
--	--	---

		<p>сексуальную жизнь, что он это видел, и что ему интересно попробовать. Эти рассказы привели к активному интересу со стороны других детей, особенно старших девочек. Мама обеспокоена. Обращение к психологу не привело к результату, по сути, по рекомендации специалиста было предложено переименовать половые органы для детей в «золото» и изменить отношение к теме. Пока это в семье «не работает». Что делать дальше?</p> <p>Задача Девочка-восьмиклассница обращается к школьному психологу с вопросом: ей кажется, что она нетрадиционной сексуальной ориентации, ей проще общаться с девочками, ее к ним больше «тянет». Внешний вид и особенности девочки: носит обычно не подчеркивающие фигуру толстовки с капюшоном, очень длинная челка, застенчивая, говорит, не смотря в глаза собеседнику, выглядит уставшей и подавленной. Хочет понять, как ей быть и что делать.</p> <p>Задача Обратилась мама девочки-подростка, по словам которой дочь перестала нормально учиться, не понятно почему. При выяснении семейной ситуации выяснилось, что в семье двое детей: дочери 14 лет, старшему брату около 20. Отец детей не живет с семьей вместе, более того, родители между собой напрямую не общаются больше 7 лет, хотя знают места жительства и номера телефонов друг друга. Дети общаются с обоими родителями. На первой консультации с участием всей семьи: отца, матери и детей (по настоянию психолога была приглашена семья в таком составе) выясняется следующее. Периодически дочь, ссылаясь матери на то, что она сегодня будет допоздна у отца, проводит время в сомнительной компании. Брат в курсе правды, но договаривается с сестрой, что не выдаст ее за какие-то свои выгоды. Так как мама и папа не общаются напрямую, они не в курсе реальной ситуации, удивлены. Что бы вы, как консультант, стали делать дальше?</p>
ПК-2.2	<p>Осуществляет психологическое сопровождение, психологическую поддержку и психологическую помощь субъектам в образовании и социальной сфере методами психологического консультирования</p>	<p>Теоретические вопросы:</p> <ol style="list-style-type: none"> 1. Симптоматическая психотерапия и психотерапия, ориентированная на анализ причин возникновения проблемы. 2. Индивидуальная и групповая психотерапия, их специфика. 3. Субъект и объект психотерапии. 4. Краткий анализ ключевых направлений психотерапии. 5. Формальные, организационные и содержательные стороны психотерапевтического процесса. 6. Основные психотерапевтические техники. 7. Виды психотерапевтической работы по оказанию психологической помощи и психологической поддержки. 8. Специфика использования психотерапии при работе с различными категориями людей с отклоняющимся поведением. 9. Организация деятельности по индивидуальному или групповому психологическому сопровождению 10. Реализация психологической поддержки и психологической помощи субъектам в образовании и социальной сфере <p>Практические вопросы:</p> <ul style="list-style-type: none"> -спроектировать и организовывать деятельность по индивидуальному или групповому психологическому сопровождению клиентов с разными запросами (по самостоятельному выбору) -реализовать программу психологической поддержки и психологической помощи субъектам в образовании и социальной сфере (предоставить план-схему индивидуального и группового занятия) <p>Задачи из профессиональной области</p> <p>Задача: Клиент С. 42года. Обратился к психологу с жалобами «Сильная тревога особенно по утрам, отдышка, тяжесть, спазм в груди, сильный страх, потеря реальности...»</p> <p>Вопросы к задаче:</p> <ol style="list-style-type: none"> 1. Выделите основной клинический синдром. 2. Какие методики для уточнения состояния личности клиента будут использованы? 3. Назначьте дополнительные обследования, необходимые для уточнения состояния клиента и какие изменения характерны для данного симптомокомплекса? 4. Тактика ведения клиента, психотерапевтическими технологиями

		<p>5. Профилактика, реабилитация. 2 Задача: Задача Мужчина 40 лет. В период самоизоляции лишился бизнеса. Появилась тревога и безысходность. Пробовал снимать дискомфорт алкоголем, но состояние только ухудшилось. -Тактика ведения клиента, телесно-ориентированными технологиями -Профилактика, реабилитация. Задача: Женщина 60 лет после лечения онкозаболевания с жалобами на упадок сил и сниженное настроение. Семья заботится и поддерживает ее. Но на фоне восстановления от основного заболевания нарастают признаки депрессии. -Тактика ведения клиента, телесно-ориентированными технологиями -Профилактика, реабилитация.</p> <p>Задача: Женщина 49 лет с паническими атаками, которые возникли после развода беременной дочери. Считает, что жизнь дочери рухнула, она никогда не будет счастлива. -Тактика ведения клиента, телесно-ориентированными технологиями -Профилактика, реабилитация.</p>
Психология общения. Тренинг коммуникативных навыков		
ПК-2.1	<p>Определяет приоритетные направления психологического сопровождения, помощи и поддержки субъектов на основе анализа и психологической оценки ресурсов, рисков и условий, затрудняющих становление и развитие личности</p>	<p style="text-align: center;">Теоретические вопросы</p> <ol style="list-style-type: none"> 1. Предмет психологии общения. Место психологии общения в системе общепсихологических знаний. Практическое значение психологии общения. 2. Средства общения. Виды и типы общения. 3. Коммуникация. Коммуникатор и реципиент. Свойства личности, оптимизирующие общение. Свойства личности, затрудняющие общение. 4. Контекст коммуникации. Его виды и значение. Шумы в процессах коммуникации. 5. Общая характеристика сообщения в коммуникации. Значение, символы, форма. Кодирование и декодирование информации. 6. Значение обратной связи в коммуникативных процессах. Виды обратной связи, функции. Условия эффективной обратной связи. 7. Контакт в деловом и межличностном взаимодействии. Правила контакта 8. Особенности вступления в контакт. Поддержание контакта. Выход из контакта. 9. Вопросы и их психологическая сущность. Виды вопросов 10. Закрытые вопросы и их возможности. Открытые вопросы и их возможности. Риторические вопросы и их возможности 11. Общение в сфере средств массовой информации. 12. Понятие аргументации. Структура аргументации. Психологические условия аргументации. Типы аргументов. 13. Правила аргументации. Техники аргументации. Приемы аргументации 14. Коммуникативные навыки в общении. 15. Технологии проведения переговоров 16. Осуществление письменных переговоров с использованием ресурсов сети Интернет. 17. Невербальная коммуникация и ее роль в общении. 18. Проксемика и такесика. Значение в общении психолога и клиента 19. Кинесика и мимика. Значение в общении психолога и клиента. 20. Экстралингвистика и паралингвистика в коммуникации.

		<p>21. Рефлексивное и нереплексивное слушание. Техники. 22. Эмпатическое и активное слушание. Техники. 23. Психологическое влияние с помощью вопросов. Условия. Правила. Требования к постановке вопросов. 24. Интервью в профессиональном психологическом взаимодействии. 25. Понятие ассертивности. Ассертивность. агрессивность, пассивность. Ассертивные принципы и правила. Признаки ассертивного поведения. 26. Техники ассертивного поведения. Техники воздействия, техники самообороны. 27. Ассертивный отказ. Ассертивное принятие критики. Ассертивная просьба. 28. Цель и задачи переговорного процесса 29. Принципы переговорного процесса 30. Психологические закономерности переговорного процесса 31. Проектирование и планирование переговорного процесса. 32. Переговорный процесс в различных ситуациях взаимодействия. 33. Ассертивные переговоры. 34. Убеждающая коммуникация. Этапы процесса убеждения. 35. Механизмы убеждения. Эвристико-систематическая модель эффективности убеждающей коммуникации. 36. Факторы, влияющие на эффективность убеждения. Спротивление убеждению. Пример практического задания 1. Проанализируйте 2 техники аргументации (по выбору) и опишите в каких коммуникативных ситуациях они будут наиболее эффективны. 2. Подберите приемы ассертивного отказа на просьбу коллеги взять часть его работы на себя. 3. Обоснуйте, на каких этапах развития тренинговой группы необходимо применять методы дискуссии? 4. Опишите тренинговые упражнения, необходимые для усиления работоспособности группы. 5. Обоснуйте, какой метод активного социально-психологического обучения может быть наиболее эффективен для освоения широкого репертуара разнообразных социальных ролей? 6. Объясните, каким образом тренинг коммуникативных навыков может быть полезен в ситуации оказания психологической помощи при переживании чувства обиды</p>
ПК-2.2	<p>Осуществляет психологическое сопровождение, психологическую поддержку и психологическую помощь субъектам в образовании и социальной сфере методами психологического консультирования</p>	<p>Теоретические вопросы: 1. Общая характеристика коммуникативного тренинга. Организационные компоненты. Принципы тренинга. 2. Содержание коммуникативного тренинга. Подготовка и проведение тренинга. Структура типичного тренингового занятия. 3. Тренинг коммуникативных навыков в коррекционно-развивающей работе Задачи из профессиональной области 1. Разработайте программу тренинга по развитию одного из видов коммуникативных навыков. Осуществите ее апробацию в ходе лабораторных занятий и осуществите защиту структурных компонентов программы в группе</p>
Безопасность образовательной среды		

ПК-2.1	<p>Определяет приоритетные направления психологического сопровождения, помощи и поддержки субъектов на основе анализа и психологической оценки ресурсов, рисков и условий, затрудняющих становление и развитие личности</p>	<p>Анкета-опросник для учителей «Психологическая диагностика образовательной среды» Анкета-опросник для учеников «Психологическая диагностика образовательной среды»</p>
ПК-2.2	<p>Осуществляет психологическое сопровождение, психологическую поддержку и психологическую помощь субъектам в образовании и социальной сфере методами психологического консультирования</p>	<p>Проанализируйте предложенные ниже ситуации с точки зрения психологической безопасности образовательного процесса в школе</p> <p>Задача 1</p> <p>Работая с первым классом, учительница заметила, что у ребят пропадает то одна, то другая вещь. Это вызвало тревогу в классе, зазвучали жалобы, стала развиваться атмосфера подозрительности и недоверия. Учительнице необходимо было пресечь пропажи и найти того, кто присваивает чужое. На уроке учительница раздала ученикам по спичке и попросила, чтобы они положили ее на одну ладонь и прикрыли другой ладонью. После это уверенно и громко сказала, что очень скоро спичка вырастет у того, кто взял чужую ручку. Для проверки она принялась подходить к каждому и просила показать его спичку. Подойдя к Коле, обнаружила, что его спичка сломана.</p> <p>— Почему у тебя спичка сломана? — спросила учительница.</p> <p>— Я ее поломал, чтобы она не росла, — ответил мальчик.</p> <p>Так был выявлен тот, кто брал чужие вещи.</p> <p>Вопросы и задания</p> <ol style="list-style-type: none"> 1. Что дальше должна сделать учительница? 2. Почему такое решение задачи оказалось возможным? <p>Задача 2</p> <p>В начале второй четверти учитель предлагает ученикам первого класса: «Давайте я вас расскажу так, чтобы мне было удобно с вами работать. Те, кто получил 3 или более низкую оценку, сядьте, пожалуйста, в ряд справа от меня. А те, кто получил другие отметки, сядьте, пожалуйста, слева от меня. Для чего? Дело в том, что как только ты получишь уже не 3, а 5, я тебя пересаживаю в другой ряд, а как</p>

только станешь снова получать оценки ниже 4, я пересаживаю тебя обратно. Эта игра в движение будет наглядно показывать ваши успехи и не удачи в учебе! Те ребята, кто сидит справа, больше нуждаются в моей помощи и помощи одноклассников. Они должны заниматься прилежнее, изменить отношение к своей работе в школе и дома».

Вопросы и задания

1. Проанализируйте предложение учителя (определите его достоинства и недостатки).
2. Можно ли перенести этот прием на подростков?
3. Какие закономерности учитывает педагог при стимулировании к учебе?

РАЗДЕЛ 4.

Проанализируйте предложенные ниже ситуации с точки зрения психологической безопасности образовательного процесса в школе

Задача 1. В одной из школ вспыхнули мальчишеские бои. Почти каждый день после уроков подростки собирались во дворе школы и под возгласы зрителей начинали выяснять отношения посредством кулачных боев. В результате дети возвращались домой с синяками, в разорванной одежде, а родители приходили в школу с жалобами. Проблема обсуждалась на классных часах с ребятами и на родительских собраниях. Однако ситуация не менялась. Какие меры можно предпринять?

Задача 2. А.С. Макаренко считал, что человека надо не лепить, а ковать. Это значит — хорошенько разогреть, а потом бить молотком. Не в прямом смысле, конечно, а создать такую цепь трудностей, в результате преодоления которых характер закалится и воспитается непременно хороший человек. Согласны ли Вы с этим утверждением? Аргументируйте свой ответ.

Задача 3. В школе появилось давно забытое увлечение — стрельба из рогаток. Стреляли по всему, что видели: по окнам, прохожим, изоляторам на столбах, прожекторам. Рогатками оказалась вооружена целая армия мальчишек. Какие меры можно предпринять?

РАЗДЕЛ 5.

Задача 1. Десятилетнего мальчика в течение нескольких месяцев соученики-пятиклассники травили исключительно психологическими способами: высмеивали при неудачных ответах, дразнили при проявлении легкого заикания, объявляли ему бойкот и т. д. Затем после уроков группа мальчиков в присутствии остальных одноклассников совершила над ним насилие, стащив с него штаны и нижнее белье. Ребенок в шоковом состоянии убежал из школы и был с трудом задержан на оживленном перекрестке случайно оказавшейся там матерью. Мальчик находился в двух метрах от проезжавшего с большой скоростью автобуса. Его состояние мать описывала как «амок», или «зомби». Через три недели у ребенка выявились классические симптомы посттравматического стрессового расстройства.

		<p>Задания:</p> <ol style="list-style-type: none"> 1. Проанализируйте ситуацию. 2. Определите круг лиц, ответственных за сложившуюся ситуацию. 3. Спрогнозируйте последствия невмешательства в ситуацию. 4. Предложите меры и технологии по психосоциальной реабилитации жертвы насилия. <p>Задача 2. Четырнадцатилетний Денис учится в кадетском классе, поступить туда было его мечтой, поскольку с детства собирался продолжить семейную династию – стать офицером. С удовольствием изучает иностранные языки, неплохо играет на фортепиано, осваивает классическую гитару и флейту, на «ты» с компьютером. Один из лучших учеников в классе. Несмотря на успешную учебу, у Дениса не складываются отношения с одноклассниками. Невысокого роста, хрупкого телосложения, уже несколько лет он подвергается травле со стороны группы физически более развитых парней, которые верховодят в классе.</p> <p>У Дениса немало друзей вне школы, но среди одноклассников их у него нет, ждать поддержки не от кого. Часть ребят из класса сочувствовали ему, но открыто проявить солидарность не решались. Заботливая мама Дениса, тщательно отслеживающая его успеваемость, регулярно посещала школу, беседовала с учителями, но даже не подозревала о трудностях сына. Родители снисходительно относились к синякам, ссадинам, рваным штанам – парень растет. Денис же стыдился рассказать им о своих проблемах, считал невозможным признаться в собственной слабости.</p> <p>Задания:</p> <ol style="list-style-type: none"> 1. Проанализируйте ситуацию. 2. Определите круг лиц, ответственных за сложившуюся ситуацию. 3. Определите возможные причины насилия в отношении Дениса. 4. Спрогнозируйте последствия невмешательства в ситуацию. <p>Предложите меры и технологии по психосоциальной реабилитации жертвы насилия</p>
Тьюторское сопровождение в образовательном процессе		
ПК-2.1	<p>Определяет приоритетные направления психологического сопровождения, помощи и поддержки субъектов на основе анализа и психологической оценки ресурсов, рисков и условий, затрудняющих становление и развитие личности</p>	<p>Теоретические вопросы:</p> <ol style="list-style-type: none"> 1. История возникновения тьюторства в России и за рубежом. 2. Тьюторское сопровождение: сущность, функции и методы. 3. Этапы тьюторского сопровождения. 4. Тьюторство как технология индивидуализации развития ученика. 5. Взаимодействие «педагог-ученик» в процессе тьюторства: проблемы и пути развития. 6. Компоненты готовности педагога к тьюторству. 7. Методы, способы и формы тьюторского сопровождения в условиях образования. 8. Ресурсная схема тьюторского действия и ее применение в общем образовании. <p>Тесты:</p> <ol style="list-style-type: none"> 1. Продолжите фразу: Тьюторское сопровождение индивидуальной образовательной программы (ИОП) – . 2. Что будет относиться к рабочей документации тьютора в образовательном учреждении? <ol style="list-style-type: none"> а) карта обследования учащегося;

	<p>b) ресурсные карты; c) подневное расписание занятий, утвержденное завучем; d) индивидуальная образовательная программа тьютора с описанием форм, целей и способов его образовательного движения; e) портфолио; f) тестовые материалы.</p> <p>3. Вставьте пропущенные слова.</p> <p>Основная образовательного учреждения, ориентированного на и тьюторское сопровождение, – создать систему работы школы, которая бы сочетала инициативный, пробно-поисковый, событийный характер деятельности педагогов–тьюторов с процессами нормативного оформления нового, с работой на образовательные результаты, с анализом и планированием.</p> <p>4. Выберите правильные ответы. Задачами управления в школе являются:</p> <p>a) создание условий для тьюторских проектов; b) организация пространства общения, анализа и рефлексии тьюторами своей работы; c) оформление функционала тьютора; d) создание условий для индивидуализации процесса обучения.</p> <p>5. От чего может зависеть уровень оплаты педагогу–тьютору? 6. Вставьте пропущенное слово. Предметом тьюторского сопровождения является . 7. Продолжите фразу. Тьютор – это . 8. Кого называют тьюторантом? A. Субъект формирования и реализации индивидуальной образовательной программы, сотрудничающий с тьютором. B. Педагогический работник, осуществляющий тьюторское сопровождение в образовании. B. Человек, который сопровождает в образовательном процессе.</p> <p>9. Когда официально введена профессия тьютора? 2010 г., 2008 г., 2009 г., 2011 г. 10. Выберите из перечисленного то, что называется тьюториалом. a) Деятельность по индивидуализации образования, направленная на прояснение образовательных мотивов и интересов учащихся. b) Составная часть вида профессиональной деятельности, представляющая собой интегрированный и относительно автономный набор трудовых действий. c) Форма тьюторского занятия, взаимодействие тьютора с тьюторантом.</p> <p>Круглый стол «Тьюторство в современной школе» Вопросы для обсуждения: 1. От репродуктивной педагогики к интерактивной: пути решения проблемы. 2. Направления тьюторского сопровождения в современной школе.</p>
--	---

		<p>3. Тьюторская поддержка и способы ее осуществления.</p> <p>4. Технологии и модели тьюторского сопровождения.</p> <p>5. Ресурсы открытого образования в построении индивидуального образовательного маршрута.</p> <p>6. Особенности работы тьютора с одаренными детьми.</p> <p>7. Организация инклюзивной образовательной среды в образовательной организации.</p> <p>8. Особенности тьюторского сопровождения детей с интеллектуальными, эмоционально-волевыми, сенсорными и двигательными нарушениями.</p> <p>Задания и вопросы для самостоятельной работы:</p> <p>1. Заполните сравнительную таблицу «Деятельность тьютора в школе и семье».</p> <p>2. Какие проблемы образования требуют тьюторского внимания?</p> <p>3. Проект «Тьютор в школе».</p> <p>4. Соблюдением каких организационно-педагогических условий может быть обеспечена эффективность тьюторского сопровождения в современной школе? Охарактеризуйте известный Вам опыт и возможности соблюдения этих условий.</p> <p>5. В чем заключается специфика деятельности тьютора при сопровождении творческой, исследовательской и проектной деятельности школьников? В каком качестве вы хотели бы поработать лично? Подготовить развернутый и аргументированный ответ на вопрос.</p> <p>6. На какие новые ориентиры в педагогической деятельности нацелен университет? Какова роль тьютора в инновационной деятельности университета? Подготовить развернутый и аргументированный ответ на вопрос.</p> <p>7. Назовите основные отличия учителя и тьютора. Что может объединять их в одном учебно-воспитательном процессе? В чем, на Ваш взгляд, тьютор может помогать учителю?</p> <p>8. Кооперация тьютора с разными участниками образовательного процесса.</p> <p>10. Позиции учителя и тьютора: различия ценностных ориентаций, функционала, способов действий. Задача построения деловой коммуникации с участием тьютора в образовательном учреждении.</p> <p>11. Кооперация тьютора с разными участниками образовательного процесса.</p> <p>12. Подготовка к Коллоквиуму:</p> <ul style="list-style-type: none"> - В чем специфика тьюторской деятельности в отличие от деятельности других позиционеров учебно-образовательного процесса? - Каковы функции тьютора в построении и сопровождении индивидуальной образовательной программы? - В чем особенности процесса сопровождения в отличие от процесса формирования, обучения, поддержки? - В чем сходство и различие тьюторского действия на разных возрастных ступенях? - К тьюторской консультации подготовьте рассуждение на тему «Требования к профессиональным и личностным характеристикам тьютора». - К тьюторской консультации подготовьте рассуждение на тему
--	--	--

		«Мои реальные профессиональные затруднения».
ПК-2.2	Осуществляет психологическое сопровождение, психологическую поддержку и психологическую помощь субъектам в образовании и социальной сфере методами психологического консультирования	<p>1. Теоретические вопросы: 2. Профессиональные характеристики тьютора. 3. Использование открытых образовательных технологий в тьюторском сопровождении в общем образовании. 4. Тьюторская деятельность как способ профессионально-личностного становления студентов педагогических специальностей. 5. Взаимодействие тьютора с другими участниками образовательного процесса. 6. Предмет и задачи тьюторского сопровождения в образовании. 7. Особенности тьюторского сопровождения в начальной школе. 8. Возможности индивидуализации образовательного процесса в школе в условиях введения ФГОС ОО. 9. Место тьютора в современной карте образования.</p> <p>1. Тьютор выполняет функции: а) создает организационно-педагогические условия для усвоения школьниками учебной программы; б) осуществляет психодиагностическую, профилактическую, коррекционную работу; в) осуществляет сопровождение каждого школьника в процессе формирования им индивидуальной образовательной программы; г) отвечает за осуществление процесса обучения и воспитания в своем классе.</p> <p>2. Установите последовательность этапов тьюторского сопровождения а) проектировочный; б) аналитический; в) реализационный; г) диагностико-мотивационный.</p> <p>3. Продуктом совместного действия тьютора и тьюторанта является: а) создание дневника; б) заполнение анкеты; в) заполнение портфолио; г) нет правильного ответа.</p> <p>4. На диагностико-мотивационном этапе тьюторант: а) собирает тематический портфолио; б) осуществляет реальный поиск (проект, исследование) и затем представляет полученные им результаты этого поиска (проекта, исследования); в) фактически представляет тьютору свой познавательный интерес, рассказывая о себе, об истории возникновения своего интереса; г) анализирует пройденную работу.</p> <p>5. В тематический портфолио не входят: а) фотографии, иллюстрации; б) материалы по истории и теории вопроса; в) рецензии на ранее прочитанное и увиденное; г) информация о всех членах семьи</p>

		<p>1. Какой тип портфолио оформляется на реализационном этапе:</p> <p>а) тематический; б) презентационный; в) портфолио достижений; г) личный.</p> <p>2. Какой вид работы осуществляет тьютор при проведении групповой консультации:</p> <p>а) мотивационную; б) рефлексивную; в) коммуникативную; г) все ответы верны.</p> <p>3. Что фиксирует тьютор в своем портфолио: а) сведения о семье тьюторанта; б) свои размышления о тьюторанте; в) программу работы с тьюторантом; г) программу работы с семьей.</p> <p>4. Активное групповое обучение, направленное на развитие мыслительных, коммуникативных и рефлексивных способностей школьников называется:</p> <p>а) тренинг; б) тьюториал; в) групповая консультация; г) семинар.</p> <p>5. Что лежит в основе тренинга:</p> <p>а) активизация каждого школьника с учетом именно его способностей; б) обеспечение обратной связи в группе и ее результативности; в) групповое взаимодействие, направленное на развитие каждого отдельного участника; г) развитие образовательной мотивации.</p> <p>6. В роли ведущих тьюториала выступают:</p> <p>а) сами тьюторанты; б) тьютор; в) родители; г) педагоги.</p> <p>6. Отличительный признак тьюторского сопровождения:</p> <p>а) тьютор сам разрабатывает способы работы с тьюторантом; б) тьюторант самостоятельно разрабатывает приемлемые для себя способы, которые затем обсуждает с тьютором; в) работа с тьюторантом ведется по четко разработанной программе, без отклонений от нее; г) в разработке программы, помимо тьютора, участвуют педагог и психолог.</p> <p>7. На каком этапе оформляется тематический портфолио: а) на проектировочном; б) на аналитическом; в) на реализационном; г) на диагностико-мотивационном.</p> <p>На основе какого портфолио создается презентационное портфолио:</p> <p>а) тематического; б) портфолио достижений; в) рефлексивного; г) нет правильного ответа.</p> <p>8. Какой из векторов является вектором социального расширения:</p>
--	--	---

	<p>а) вектор «Y»;</p> <p>б) вектор «X»;</p> <p>в) вектор «Z»;</p> <p>г) все ответы верны.</p> <p>9. Определите тип тьюторской практики: открытое образова- ние обсуждается в неразрывной связи со становлением открытого общества:</p> <p>а) дистанционное образование; б) социальный контекст;</p> <p>в) антропологический контекст.</p> <p>10. Какой принцип является ведущим при организации тьютор- ской деятельности?</p> <p>а) индивидуализация; б) гибкость;</p> <p>в) индивидуальный подход.</p> <p>11. Расположите в правильной последовательности этапы тью- торского сопровождения:</p> <p>а) проектировочный; б) аналитический;</p> <p>в) диагностический; г) реализационный</p> <p>1. На каком этапе тьюторского сопровождения тьюторант со- бирает тематический портфолио?</p> <p>а) диагностический; б) проектировочный; в) реализационный; г) аналитический.</p> <p>2. На каком этапе тьюторского сопровождения организуется тьюторская консультация, на которой представлены результаты работы тьюторанта?</p> <p>а) диагностический; б) проектировочный; в) аналитический.</p> <p>3. Основной метод тьюторского сопровождения? а) творческие работы тьюторанта;</p> <p>б) работа с вопросом тьюторанта;</p> <p>в) сопроводительное письмо тьюторанта.</p> <p>4. В каком образовательном пространстве каждому учащемуся предоставляется выбор своего образа и своего пути?</p> <p>а) открытом; б) закрытом.</p> <p>5. Назовите основные формы тьюторского сопровождения: а) индивидуальные тьюторские консультации;</p> <p>б) групповые тьюторские консультации;</p> <p>в) ресурсная схема тьюторского сопровождения</p> <p>Практические задания.</p> <p>Задание 1. Анкетирование:</p> <p>1) Какую вы выбрали профессию? Что она собой представляет?</p> <p>2) Каковы мотивы выбора данной профессии?</p> <p>3) В чем общественный смысл избранной вами профессии?</p> <p>4) Соответствуют ли ваши знания выбранной профессии?</p> <p>5) Определелись ли вы с профилем обучения, если да, то какой? Анализ анкет.</p> <p>Задание 2. Активизирующий опросник «Престижная профес- сия» (по работе Пряжников Н. С.</p>
--	--

		<p>Профориентация в школе: игры, упражнения, опросники (8–11 классы). М.: Вако, 2005. 288 с. Время проведения 25–40 минут. Задание 3. Разработать программу тьюторского сопровождения профессионального самоопределения учащихся старших классов школы. Лабораторная работа Технология обмена тьюторов опытом работы Форма работы – «Игра-защита». Это командная игра (4 команды от 3 до 10–12 чел.). Команды готовят проекты на одну тему. Презентация разработанного проекта, 5 минут. Время проведения: 90–180 мин. Для координации работы и руководства защитой проектов определяется модератор. План проведения игры-защиты (см. Борытко Н. М., Соловцова И. А., Байбаков А. М. Педагогические технологии: Учебник для студентов педагогических вузов / под ред. Н. М. Борытко. Волгоград: Изд-во ВГИПК РО, 2006. 59 с.). Темы проектов (примерные): 1. «Педагогическая адвокатура»: защита прав обучающихся на индивидуальную образовательную программу. 2. «Кодекс чести тьютора». 3. «Идеология школы»: образ школы и индивидуализация образования. 4. «Традиции тьюторства». 5. «Диалог в тьюторстве».</p>
Медиация в консультативной деятельности образовательных организаций		
ПК-2.1	<p>Определяет приоритетные направления психологического сопровождения, помощи и поддержки субъектов на основе анализа и психологической оценки ресурсов, рисков и условий, затрудняющих становление и развитие личности</p>	<p>Теоретические вопросы</p> <ol style="list-style-type: none"> 1. Понятие конфликта. Конфликтная ситуация, конкуренция и фрустрация. 2. Теории механизмов возникновения конфликтов 3. Порочный конфликтный круг. Фазы конфронтации и примирения. 4. Причины возникновения конфликтов. 5. Структура межгруппового конфликта. 6. Динамика конфликта. Характеристика предконфликтной стадии и инцидента. 7. Динамика конфликта. Стадия открытого противоборства. 8. Динамика конфликта. Разрешение конфликта и постконфликтная стадия. 9. Типы социального поведения в конфликтной ситуации. Конфронтационное поведение. Компромиссное поведение 10. Технология разрешения внутригруппового конфликта.

		<ol style="list-style-type: none"> 11. Разрешение конфликтов посредством улучшенного общения. 12. Интегративная модель разрешения конфликтов (Мэри П. Фоллетт). 13. Модель арбитража. Анализ разрешения конфликта с помощью арбитража. 14. Картография конфликта. Технология разрешения педагогических конфликтов методом картографии. 15. Модель посредничества. Технология разрешения конфликта при помощи посредничества. 16. Определение педагогического конфликта. Виды педагогических конфликтов. 17. Методики диагностики конфликтности личности. 18. Стратегии поведения педагогов в конфликте. 19. Общая характеристика моделей разрешения конфликтов. 20. Регулирование педагогических конфликтов. Техники регулирования. 21. Управление педагогическими конфликтами. 22. Предупреждение педагогических конфликтов. Превентивные технологии. 23. Анализ конфликтной ситуации: функциональный и структурный подход. 24. Понятие об АРС(альтернативных методах разрешения конфликтов и споров) 25. Принципы и методы АРС(альтернативных методах разрешения конфликтов и споров) 26. Медиация как АРС(альтернативных методах разрешения конфликтов и споров) 27. Технология медиативного процесса 28. Подготовка к медиации 29. Переговорные стратегии конфликтующих 30. Круги сообществ как АРС (альтернативных методах разрешения конфликтов и споров) 31. Омбудсмен и работа по соблюдению прав ребенка в образовательных организациях 32. Школьная служба примирения: положение о службе 33. Организация работы школьной службы примирения
ПК-2.2	Осуществляет психологическое сопровождение, психологическую поддержку и психологическую	<p>Работа с электронными документами, найти, проработать: Конвенция ООН о правах ребёнка; Руководящие принципы ООН для предупреждения преступности среди несовершеннолетних (Эр-Риядские руководящие принципы) от 14 декабря 1990 года; Руководство ООН по вопросам эффективной посреднической деятельности, сентябрь 2012 года;</p>

	<p>помощи субъектам в образовании и социальной сфере методами психологического консультирования</p>	<p>Федеральный закон от 29 декабря 2012 г. №273-ФЗ «Об образовании в Российской Федерации»; Указ Президента Российской Федерации от 01 июня 2012 года №761 «О национальной стратегии действий в интересах детей на 2012 -2017 годы»; Распоряжение Правительства Российской Федерации от 29 мая 2015 года № 996- р «Об утверждении Стратегии развития воспитания в Российской Федерации на период до 2025г.г.»; Стандарты восстановительной медиации, разработанные и утверждённые Всероссийской ассоциацией восстановительной медиации 17 февраля 2009 года. Подготовить презентацию по одному из правовых документов</p>
Возрастно-психологическое консультирование		
<p>ПК-2.1</p>	<p>Определяет приоритетные направления психологического сопровождения, помощи и поддержки субъектов на основе анализа и психологической оценки ресурсов, рисков и условий, затрудняющих становление и развитие личности</p>	<p>Теоретические вопросы:</p> <ol style="list-style-type: none"> 1. Профессиональное слушание: стили, приемы. Рекомендации по овладению умением слушать. 2. Позиции консультативного слушания по Дж. Энрайт. 3. Работа психолога над запросом: выделение структуры жалобы клиента. 4. Постановка психологического диагноза и рекомендации клиенту. Симптомы психического заболевания. 5. Эмоциональные высвобождения клиента. Работа психолога с эмоциями клиента. 6. Семья в психологическом консультировании: нарушения жизнедеятельности семьи, психотравмирующие семейно – обусловленные состояния. Работа психолога. 7. Семья в психологическом консультировании: внутренние проблемы супружеской пары. Работа психолога. 8. Семья в психологическом консультировании: решение детских проблем (проблемы сиблингов, единственный ребенок, приемные дети, дети в алкогольной семье). <p>Практические задания:</p> <ol style="list-style-type: none"> 1. Узнайте в высказываниях психолога воздействующие методы работы с клиентом. Назовите их. <ul style="list-style-type: none"> - Кто вам помог выйти из предыдущей ситуации конфликта с ним? - В каком состоянии вы были в тот момент? - Итак, вы говорите, что тогда вам было безразлично мнение окружающих, а что изменилось сейчас? - Значит, сначала ваш муж стал замечать, что с вашей дочерью что-то происходит, а потом уже и вы отметили некоторые изменения в ее поведении, и, сопоставив ваши наблюдения и жалобы учителей, вы решились привести ее ко мне. Я правильно вас понял? - Сегодня мы с вами занимались выяснением всех деталей данного события, пытались найти причины произошедшего и обсудили возможные варианты выхода из сложившейся ситуации. При следующей встрече мы будем отработать нужную нам стратегию поведения. - Согласны ли вы с такой формулировкой вашего запроса? - Мне знакома ваша ситуация, я разделяю ваши чувства, поскольку тоже сталкивалась с подобным затруднением, и в итоге для себя я решила пользоваться народной мудростью: «Лучше поздно, чем никогда». Мы можем попробовать решить ее. Вы согласны начать работу? - Я понимаю вас, вы были очень расстроены в тот момент... - А теперь перейдем к следующему... - Попробуйте в течение следующей недели чуть повнимательнее относиться к своим чувствам, вы можете фиксировать их в «дневнике», а потом на следующей встрече расскажете мне о них.

		<p>2. Выберите из существующих методов воздействия те, которые окажутся эффективными в следующих ситуациях:</p> <ol style="list-style-type: none"> 1. На приеме - мать с ребенком 7-ми лет, который отличается демонстративным поведением в коллективе сверстников в школе. 2. У психолога третья встреча с женщиной, желающим научиться вести себя уверенно в ситуации общения с начальником-женщиной. 3. Первая встреча с клиентом – подростком, чувствующим себя непривлекательным, обреченным на постоянное одиночество. 4. Женщина 40 лет на приеме у психолога с запросом: «помогите разобраться во взаимоотношениях с мужем, который все свободное время проводит в обществе своих сослуживцев». 5. Девушка 19-ти лет довольно расплывчато сообщает психологу цель своего визита к нему. 6. К школьному психологу обратился преподаватель музыки с просьбой научиться общаться с учениками-подростками. 7. Тренинговая работа в группе с людьми зрелого возраста, направленная на личностный рост. <p>Объясните свой выбор. Приведите примеры высказываний, соответствующие данным методам воздействия.</p>
ПК-2.2	<p>Осуществляет психологическое сопровождение, психологическую поддержку и психологическую помощь субъектам в образовании и социальной сфере методами психологического консультирования</p>	<p>Теоретические вопросы:</p> <ol style="list-style-type: none"> 1. Эффективное воздействие психолога на клиента: эффект первого впечатления, особенности невербального канала общения. 2. Эффективное воздействие психолога на клиента: психологические уловки и приемы их нейтрализации. 3. Позиции взаимодействующих сторон в консультировании. Виды клиентов - манипуляторов. 4. Общие установки психолога на клиента. 5. Субъективные состояния клиента: тревога, уникальность, поиск участия. Работа психолога. 6. Субъективные состояния клиента: порочный круг конфликта, сомнение, уныние. Работа психолога. 7. Субъективные состояния клиента: психологическая интоксикация, мода (любопытство), манипуляция. Работа психолога. <p>Практические задания:</p> <ol style="list-style-type: none"> 1. Ответьте на вопрос: Какие роли (заказчик, клиент и пользователь) может совмещать в себе один человек? Используйте ключевые слова в определении данных понятий. Определите по запросу, кто перед вами – заказчик или клиент; кто будет пользователем психологической информации: <ol style="list-style-type: none"> 1) На прием к психологу обратилась бабушка, привела с собой внука 4-х лет, с жалобой на его непослушание, гиперактивность. При этом она сообщила, что родителям мальчика совершенно некогда заниматься ребенком. 2) У психолога мать с дочерью – подростком с запросом помочь в выборе будущей профессии, причем мама девушки более склонна к дальнейшему продолжению образования (в 10 – 11 классе), а девушка желает поступить в техникум, как подруги. 3) Администратор школы (начальник отдела кадров) обращается к психологу с запросом осуществить профессиональный отбор на должность заведующей учебной деятельностью в средне звене школы. 4) Мужчина 40 лет просит психолога повлиять на его супругу с целью налаживания их взаимоотношений, считает ее виновной в происхождении всех семейных конфликтов. 5) Обратился за помощью 7-ми летний ученик: «Помогите мне найти друга, а то у всех есть друзья, а меня никто не принимает в игры». 6) Молодая женщина: «Я не знаю, как мне быть. Муж утратил ко мне всякий интерес. То он на работе, то ходит по знакомым что-то "улаживает"». 2. Определите, какую задачу взаимодействия с практическим психологом поставил перед собой клиент. Постройте психологическую работу:

		<p>«Я бы хотела, чтобы вы объяснили моей маме, что она уж слишком балует своего внука, это неправильно»</p> <p>«Дайте мне, пожалуйста, какие-нибудь тесты, хочу проверить свои способности»</p> <p>«По-моему, мой ребенок не совсем нормальный»</p> <p>«Помогите мне, пожалуйста, вы – моя последняя надежда»</p> <p>«Они не понимают, ведь я им добра желаю»</p> <p>«Всю жизнь мы стремились к чему-то, сейчас уже все есть, но все равно чувствуем какую-то неудовлетворенность...»</p> <p>«Скажите же им, что я все делаю правильно!»</p> <p>«У меня ничего не получается, может я вообще не такая, как все нормальные люди?»</p> <p>«Что такого плохого я им сделала, почему они меня игнорируют?»</p> <p>«Я не знаю, что такое любовь, а, может, ее вообще нет?»</p> <p>«Я не хотела к вам идти, так стыдно, но тянуть больше нельзя»</p> <p>«Моя свекровь – злой, страшный человек, вы сейчас убедитесь в этом»</p> <p>«Мой муж просто с ума сходит, помогите ему»</p> <p>«Ничего хорошего я от него не видела, а он требует к себе достойного отношения»</p> <p>«Со мной твориться что-то, я понять не могу – что»</p> <p>«Надоело всегда быть хорошей, я тоже имею право на нормальную жизнь»</p> <p>3. Определите структурные компоненты жалобы клиента (локус объективный и субъективный, самодиагноз, проблему и запрос):</p> <ol style="list-style-type: none"> 1. Я обращаюсь к вам, чтобы вы помогли мне разобраться во взаимоотношениях с родителями мужа. Они совсем меня не понимают, а может быть, не хотят видеть во мне жену для своего сына. 2. У меня вообще в последнее время ничего не получается: ни с женой нормально пообщаться, ни с детьми, ни с сослуживцами. Такое впечатление, что все сговорились и отвернулись от меня. Скажите мне, что я делаю не так? 3. Да я же не виновата, что у нас в роду все женщины непостоянны. И вообще, разве можно всю жизнь угробить, прожив с одним человеком. По-моему, это очень скучно и однообразно. Как мне все это объяснить ему, чтобы не обидеть? 4. Я настолько не уверена в себе, что боюсь даже попросить человека в автобусе передать кондуктору деньги за билет. А так хочется беспрепятственно общаться с людьми, ведь я такой же человек. Вы мне поможете? 5. Мой сын чрезвычайно вспыльчивый парень – он такой с рождения. Но я боюсь за него, ведь ему через два года в армию, как он там уживется? Подскажите, как мне его лучше убедить, что ему необходимо больше прислушиваться и терпимее относиться к окружающим? 6. Я вообще – то уже лечилась у психиатра, но, вы не поверите, моя семья вовсе не хотела этого. Мне так трудно. А вчера мы ходили к его друзьям. Наша Настя уже взрослая, а свекровь все время норовит обидеть меня. Сделайте, пожалуйста, меня более привлекательной для семьи. 7. У нас недавно распалась семья. Я стала такой нервной, сразу все навалилось: хозяйство, работа, дети. Как мне сохранить спокойствие дома? Как объяснить детям, что теперь мне придется больше времени проводить на работе, а им – заниматься хозяйством? Что вы мне посоветуете? <p>Комплексные задания:</p> <p>Составить программы психологического консультирования детей с девиантным поведением, их учителей и родителей.</p>
Производственная - проектно-технологическая практика		
ПК-2.1	Определяет приоритетные направления	<p>Разработка и осуществление различных видов работ по направлениям:</p> <ol style="list-style-type: none"> 1. Диагностика: оценки ресурсов, рисков и условий, затрудняющих становление и развитие личности. 2. Проектная деятельность: проектирование программы психопрофилактической или психокоррекционной работы на основе

	психологического сопровождения, помощи и поддержки субъектов на основе анализа и психологической оценки ресурсов, рисков и условий, затрудняющих становление и развитие личности	анализа, систематизации и обобщения актуальной информации о неблагополучии в состоянии и динамике психологического здоровья населения. 3. Технологическая деятельность: реализация программы психопрофилактической или психокоррекционной работы, направленных на улучшение состояния и динамики психологического здоровья населения и оценивать их результативность.
ПК-2.2	Осуществляет психологическое сопровождение, психологическую поддержку и психологическую помощь субъектам в образовании и социальной сфере методами психологического консультирования	1. Индивидуальный план 2. Аналитический отчет студента по производственной практике
Производственная – преддипломная практика		
ПК-2.1	Определяет приоритетные направления психологического сопровождения, помощи и поддержки субъектов на основе анализа и психологической оценки ресурсов, рисков и условий, затрудняющих становление и развитие личности	На основе теоретического анализа психологической научной литературы по проблеме исследования, выделения актуальных проблем развития современной психологии, критического оценивания адекватности методов решения исследуемой проблемы и их обоснования подготовить введение для ВКР. 2. Осуществить описание методов эмпирического/экспериментального исследования и особенностей его организации с учетом специфики исследования. 3. На основе обработки результатов первичного диагностического исследования и их анализа с помощью методов математической статистики осуществить психологический анализ и интерпретацию результатов исследования по изучаемой проблеме. 4. Разработать практические рекомендации в контексте изученной проблемы с опорой на полученные результаты и их теоретическим обоснованием и осуществить планирование их внедрения. 5. Подготовить отчетную документацию (письменный отчет) по итогам практики.
ПК-2.2	Осуществляет	1. Самоотчет студента о прохождении практики, который должен содержать:

	психологическое сопровождение, психологическую поддержку и психологическую помощь субъектам в образовании и социальной сфере методами психологического консультирования	<ul style="list-style-type: none"> - ФИО студента; - Место прохождения практики; - Сроки прохождения практики; - Уровень реализации исследовательских задач в соответствии с программой практики; - Осуществляемые виды деятельности; - Достоинства и недостатки в своей практической работе; - Трудности в процессе прохождения практики; - Самооценка степени овладения компетенциями в ходе практики; - Пожелания и предложения к организации и содержанию практики. - Характеристика на практиканта, заполненная руководителем по месту прохождения практики с итоговой оценкой по практике, подписью руководителя и печатью организации.
Сетевая коммуникация в профессиональной деятельности		
ПК-2.1	Определяет приоритетные направления психологического сопровождения, помощи и поддержки субъектов на основе анализа и психологической оценки ресурсов, рисков и условий, затрудняющих становление и развитие личности	<p>Теоретические вопросы:</p> <ol style="list-style-type: none"> 1. Роль коммуникации в обществе. 2. Развитие теорий массовой коммуникации и информации в XX веке (парадигмы и функции массовой коммуникации) 3. Аспекты коммуникации: знаковый, информационный, когнитивный, социальный. 4. Электронные коммуникации. История развития электронных коммуникаций. 5. Основные характеристики электронных коммуникаций. 6. Социологические методы исследования коммуникации. 7. Информационно-кибернетические основания коммуникации. 8. Интернет-коммуникации и социально-экономические и политические процессы общественной жизни. 9. Социологическая модель влияния социальных факторов на коммуникации. 10. Манипулятивный потенциал социальных сетей. <p>Практические задания:</p> <ol style="list-style-type: none"> 1. Приведите пример и своё видение решения проблемы: Соотношение традиционных и виртуальных форм коммуникации в глобальном информационном пространстве. 2. Приведите примеры и своё видение решения проблемы: Информационная перегрузка, способы борьбы с ней: психологические методики, компьютерные программы, веб-сервисы. 3. Методы изучения коммуникации. <p>Комплексные задания:</p> <ol style="list-style-type: none"> 1. Определите приоритетные направления психологического сопровождения субъектов в образовании и социальной сфере на основе анализа и психологической оценки ресурсов, рисков и условий, затрудняющих становление и развитие личности.
ПК-2.2	Осуществляет психологическое сопровождение, психологическую поддержку и психологическую	<p>Теоретические вопросы:</p> <ol style="list-style-type: none"> 1. Влияние интернет-коммуникаций на социально-экономические и политические процессы общественной жизни. 2. Психология поведения человека в киберпространстве. 3. Патологическое воздействие интернет-технологий. 4. Медиавирусы, их распространение в Сети. 5. Интернет-технологии как элемент психотерапии.

	<p>помощи субъектам в образовании и социальной сфере методами психологического консультирования</p>	<p>6. Глобальная коммуникация. Интернет 7. Коммуникативная система и ее свойства 8. Модели коммуникации 9. Структура процесса и барьеры коммуникации 10. Коммуникаторы и коммуниканты в системе социальной коммуникации.</p> <p>Практические задания:</p> <p>1. Приведите пример и своё видение решения проблемы: психологические патологии и социальные сети. 2. Применение интернет-технологий в социологических и психологических исследованиях. 3. Разработайте свою модель социально-психологическое управление сетевой организацией.</p> <p>Комплексные задания:</p> <p>1. Спроектируйте деятельность по индивидуальному или групповому психологическому сопровождению, реализации психологической поддержки и психологической помощи субъектам в образовании и социальной сфере.</p>
--	---	---

Социальная адаптация и основы правовых знаний

<p>ПК-2.1</p>	<p>Определяет приоритетные направления психологического сопровождения, помощи и поддержки субъектов на основе анализа и психологической оценки ресурсов, рисков и условий, затрудняющих становление и развитие личности</p>	<p>Теоретические вопросы</p> <p>1. Понятие правоотношения 2. Классификация правовых отношений 3. Конституционные права и обязанности гражданина Российской Федерации. 4. Понятие и виды социального обеспечения граждан в Российской Федерации. 5. Роль Конституции РФ в обеспечении прав человека. 6. Правосудие как способ обеспечения прав и свобод человека. 7. Понятие и субъекты социальной политики. 8. Уровни реализации социальной политики 9. Организация сбора информации об особенностях межличностных отношений, которые оказывают влияние на развитие личности 10. Вопросы, позволяющие выявить особенности межличностных отношений 11. Риски и условия, затрудняющие становление и развитие личности</p> <p>Задание 1. Составить список своих качеств, которые помогают и затрудняют межличностное взаимодействие. Задание 2. Провести методику «Стратегии поведения в конфликте Томаса. Выделить доминирующие стратегии. Задание 3. Определите причины возникновения конфликтных ситуаций, характерные для следующих типов межличностных отношений:</p> <table border="1" data-bbox="633 1276 2024 1442"> <thead> <tr> <th data-bbox="633 1276 732 1353"></th> <th data-bbox="732 1276 1193 1353">Типы межличностных отношений</th> <th data-bbox="1193 1276 1292 1353"></th> <th data-bbox="1292 1276 2024 1353">Причины возникновения конфликтных ситуаций</th> </tr> </thead> <tbody> <tr> <td data-bbox="633 1353 732 1442">1</td> <td data-bbox="732 1353 1193 1442">Нравственные</td> <td data-bbox="1193 1353 1292 1442">А</td> <td data-bbox="1292 1353 2024 1442">Невыполнение обязанностей, как со стороны руководителя, так и со стороны подчиненных</td> </tr> </tbody> </table>		Типы межличностных отношений		Причины возникновения конфликтных ситуаций	1	Нравственные	А	Невыполнение обязанностей, как со стороны руководителя, так и со стороны подчиненных
	Типы межличностных отношений		Причины возникновения конфликтных ситуаций							
1	Нравственные	А	Невыполнение обязанностей, как со стороны руководителя, так и со стороны подчиненных							

		2	Коммуникативные	Б	Характерологические недостатки отдельных членов коллектива		
		3	Психологические	В	Нарушение управленческих норм, функций, правил		
		4	Правовые	Г	Низкая этическая культура		
		5	Организационно-управленческие	Д	Несоблюдение норм делового и неформального общения		
ПК-2.2	Осуществляет психологическое сопровождение, психологическую поддержку и психологическую помощь субъектам в образовании и социальной сфере методами психологического консультирования	<p>Теоретические вопросы</p> <ol style="list-style-type: none"> 1. Культура межличностных отношений 2. Способы преодоления коммуникативных барьеров понимания, социально- культурных различий (интолерантности), барьеров отношений. 3. Принципы эффективных взаимоотношений в профессиональном коллективе 4. Виды и формы межличностного взаимодействия в условиях социума. 5. Понятие социальной адаптации 6. Условия социальной адаптации 7. Этапы социальной адаптации 8. Механизмы социальной адаптации 9. Деадаптация личности 10. Причины деадаптации личности 11. Межличностный конфликт, его причины <p>Задание 1. Разработать анкету, направленную на изучение отношений в коллективе</p> <p>Задание 2. Разработать рекомендации по урегулированию конфликтов в профессиональном коллективе</p> <p>Задание 3. Познакомьтесь с возможными конфликтогенами, представленными в правом столбце таблицы и с помощью фраз, вопросов преобразуйте конфликтоген в синтонные послы – слова, действия (или бездействие), создающие благоприятный психологический микроклимат в общении.</p> <table border="1" data-bbox="636 1393 1816 1453"> <tr> <td>Конфликтоген</td> <td>Преобразующие фразы (вопросы)</td> </tr> </table>				Конфликтоген	Преобразующие фразы (вопросы)
Конфликтоген	Преобразующие фразы (вопросы)						

		Дурак! (и другие оскорбления)	
		Я прав, а ты (они) не прав	
		Я не буду...	
		Все пропало	
		Он (она) безнадежен!	
		Я (они) должен/вынужден...	
		Слишком много/ мало	
		Они всегда...	
		Я не хочу...	
		Я не могу...	
		Он (она) никогда не...	
		Это невозможно...	
		Я не с вами разговариваю	
		Это не ваше дело	
		Не умничайте	
		Ваше лицо не обезображено интеллектом	
		Вас здесь не стояло	
		Вы прореха на человечестве	
		Ваша ошибка заключается в том, что...	
		Вы умный человек, а говорите...	
		Не нервничайте	
		Я тебе третий раз говорю	

		Разве я Вам что-то обещал	
		Я Вам ничего не должен	
		Думай, что говоришь	
		Как я устала от Вас всех	
		Кто ты такой...?	
		Я на Вас работать не нанималась	
		Делай сам!	
		Следи за своими вещами	
		Не орите...	
		<p>Теоретические вопросы</p> <ol style="list-style-type: none"> 1. Культура межличностных отношений 2. Способы преодоления коммуникативных барьеров понимания, социально- культурных различий (интолерантности), барьеров отношений. 3. Принципы эффективных взаимоотношений в профессиональном коллективе 4. Виды и формы межличностного взаимодействия в условиях социума. 5. Понятие социальной адаптации 6. Условия социальной адаптации 7. Этапы социальной адаптации 8. Механизмы социальной адаптации 9. Деадаптация личности 10. Причины деадаптации личности 11. Межличностный конфликт, его причины <p>Задание 1. Разработать анкету, направленную на изучение отношений в коллективе Задание 2. Разработать рекомендации по урегулированию конфликтов в профессиональном коллективе Задание 3. Познакомьтесь с возможными конфликтогенами, представленными в правом столбце таблицы и с помощью фраз, вопросов преобразуйте конфликтоген в синтонные посылы – слова, действия (или бездействие), создающие благоприятный психологический микроклимат в общении.</p> <p>Конфликтоген Преобразующие фразы (вопросы) Дурак! (и другие оскорбления) Я прав, а ты (они) не прав Я не буду... Все пропало</p>	

		<p>Он (она) безнадежен! Я (они) должен/вынужден... Слишком много/ мало Они всегда... Я не хочу... Я не могу... Он (она) никогда не... Это невозможно... Я не с вами разговариваю Это не ваше дело Не умничайте Ваше лицо не обезображено интеллектом Вас здесь не стояло Вы прореха на человечестве Ваша ошибка заключается в том, что... Вы умный человек, а говорите... Не нервничайте Я тебе третий раз говорю Разве я Вам что-то обещал Я Вам ничего не должен Думай, что говоришь Как я устала от Вас всех Кто ты такой...? Я на Вас работать не нанималась Делай сам! Следи за своими вещами Не орите...</p>
--	--	--