



МИНИСТЕРСТВО НАУКИ И ВЫСШЕГО ОБРАЗОВАНИЯ  
РОССИЙСКОЙ ФЕДЕРАЦИИ

Федеральное государственное бюджетное образовательное учреждение  
высшего образования  
«Магнитогорский государственный технический университет им. Г.И. Носова»



**РАБОЧАЯ ПРОГРАММА ДИСЦИПЛИНЫ (МОДУЛЯ)**

***ПСИХОЛОГО-ПЕДАГОГИЧЕСКАЯ ДИАГНОСТИКА***

Направление подготовки (специальность)

44.03.05 Педагогическое образование (с двумя профилями подготовки)

Направленность (профиль/специализация) программы  
Дошкольное образование и дополнительное образование

Уровень высшего образования - бакалавриат

Форма обучения  
очная

Институт/ факультет	Институт гуманитарного образования
Кафедра	Психологии
Курс	2
Семестр	3

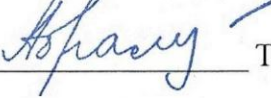
Магнитогорск  
2023 год

Рабочая программа составлена на основе ФГОС ВО - бакалавриат по направлению подготовки 44.03.05 Педагогическое образование (с двумя профилями подготовки) (приказ Минобрнауки России от 22.02.2018 г. № 125)

Рабочая программа рассмотрена и одобрена на заседании кафедры Психологии  
17.01.2023, протокол № 5


Зав. кафедрой  О.П. Степанова

Рабочая программа одобрена методической комиссией ИГО  
14.02.2023 г. протокол № 6

Председатель  Т.Е. Абрамзон

Согласовано:


Зав. кафедрой Дошкольного и специального образования

 В.А. Чернобровкин

Рабочая программа составлена:

доцент кафедры Психологии, канд. психол. наук  Е.Е. Руслякова

Рецензент:

доцент кафедры СРиППО, канд. пед. наук  Г.В. Слепухина

## Лист актуализации рабочей программы

---

Рабочая программа пересмотрена, обсуждена и одобрена для реализации в 2024 - 2025 учебном году на заседании кафедры Психологии

Протокол от \_\_\_\_\_ 20\_\_ г. № \_\_\_\_  
Зав. кафедрой \_\_\_\_\_ О.П. Степанова

---

Рабочая программа пересмотрена, обсуждена и одобрена для реализации в 2025 - 2026 учебном году на заседании кафедры Психологии

Протокол от \_\_\_\_\_ 20\_\_ г. № \_\_\_\_  
Зав. кафедрой \_\_\_\_\_ О.П. Степанова

---

Рабочая программа пересмотрена, обсуждена и одобрена для реализации в 2026 - 2027 учебном году на заседании кафедры Психологии

Протокол от \_\_\_\_\_ 20\_\_ г. № \_\_\_\_  
Зав. кафедрой \_\_\_\_\_ О.П. Степанова

---

Рабочая программа пересмотрена, обсуждена и одобрена для реализации в 2027 - 2028 учебном году на заседании кафедры Психологии

Протокол от \_\_\_\_\_ 20\_\_ г. № \_\_\_\_  
Зав. кафедрой \_\_\_\_\_ О.П. Степанова

---

Рабочая программа пересмотрена, обсуждена и одобрена для реализации в 2028 - 2029 учебном году на заседании кафедры Психологии

Протокол от \_\_\_\_\_ 20\_\_ г. № \_\_\_\_  
Зав. кафедрой \_\_\_\_\_ О.П. Степанова

### **1 Цели освоения дисциплины (модуля)**

Формирование у студентов системы теоретических знаний и практических умений для осуществления контроля и оценки формирования результатов образования обучающихся, для выявления и коррекции трудностей в обучении. Владение методами и принципами психолого-педагогической диагностики, представлений об основных этапах проведения диагностического исследования и обработки результатов.

### **2 Место дисциплины (модуля) в структуре образовательной программы**

Дисциплина Психолого-педагогическая диагностика входит в обязательную часть учебного плана образовательной программы.

Для изучения дисциплины необходимы знания (умения, владения), сформированные в результате изучения дисциплин/ практик:

Знание основных элементов психологических дисциплин, по педагогике, личностно-профессиональному самоопределению

Знания (умения, владения), полученные при изучении данной дисциплины будут необходимы для изучения дисциплин/практик:

Психолого-педагогическая диагностика и мониторинг в дошкольном и дополнительном образовании

Выполнение и защита выпускной квалификационной работы

Методы изучения образовательного процесса в дошкольном и дополнительном образовании

### **3 Компетенции обучающегося, формируемые в результате освоения дисциплины (модуля) и планируемые результаты обучения**

В результате освоения дисциплины (модуля) «Психолого-педагогическая диагностика» обучающийся должен обладать следующими компетенциями:

Код индикатора	Индикатор достижения компетенции
ОПК-5	Способен осуществлять контроль и оценку формирования результатов образования обучающихся, выявлять и корректировать трудности в обучении
ОПК-5.1	Использует диагностические средства, формы контроля и оценки сформированности результатов образования обучающихся, в соответствии с требованиями федеральных государственных образовательных стандартов
ОПК-5.2	Анализирует причины трудностей и корректирует пути достижения качественных результатов образования обучающихся

#### 4. Структура, объём и содержание дисциплины (модуля)

Общая трудоемкость дисциплины составляет 3 зачетных единиц 108 акад. часов, в том числе:

- контактная работа – 55 акад. часов;
- аудиторная – 54 акад. часов;
- внеаудиторная – 1 акад. часов;
- самостоятельная работа – 53 акад. часов;
- в форме практической подготовки – 0 акад. час;

Форма аттестации - зачет

Раздел/ тема дисциплины	Семестр	Аудиторная контактная работа (в акад. часах)			Самостоятельная работа студента	Вид самостоятельной работы	Форма текущего контроля успеваемости и промежуточной аттестации	Код компетенции
		Лек.	лаб. зан.	практ. зан.				
1. Основы психологии и психологических исследований								
1.1 Формирование психологии и ее предмета в истории науки	3	2		2	3	Работа с литературой, научными источниками	Оценка анализа материала, доклады	ОПК-5.1, ОПК-5.2
1.2 Методы современной психологии, классификации методов исследования		2		2	3	Создание системы методов психолого-педагогической диагностики	Выполнение задания, составление программы диагностики и развития собственной личности, защита представленной работы	ОПК-5.1, ОПК-5.2
1.3 Мозг. Психика. Сознание				2	3	Работа с литературой, составление списка первоисточников по выделенной теме	Оценка анализа материала, доклад	ОПК-5.1, ОПК-5.2
Итого по разделу		4		6	9			
2. Методы психолого-педагогических исследований								
2.1 Классификация методов и основные требования к ним	3	2			5	Изучение научных источников, составление презентации методов исследования	Тестирование	ОПК-5.1, ОПК-5.2

2.2 Проективные методы в психолого-педагогических исследованиях			2	5	Проведение диагностики, анализ результатов, составление программ развития	Групповая дискуссия, защита программ развития	ОПК-5.1, ОПК-5.2	
2.3 Беседа и наблюдение в психолого-педагогических исследованиях		2	2	5	Работа с литературой, составление программ тематических диагностических бесед и наблюдения	Доклад, защита работ	ОПК-5.1, ОПК-5.2	
2.4 Метод эксперимента в психолого-педагогической диагностике		2	2	4	Работа с научной литературой	Доклад, оценка анализа материала	ОПК-5.1, ОПК-5.2	
Итого по разделу		6		6	19			
3. Психолого-педагогическая диагностика сфер личности								
3.1 Диагностика познавательной сферы	3	2		6	5	Подбор методик, проведение диагностики, обработка и анализ результатов	Отчет на практическом занятии	ОПК-5.1, ОПК-5.2
3.2 Диагностика эмоциональной сферы личности		2		4	5	Подбор методик, проведение диагностики, обработка и анализ результатов	Отчет на практическом занятии	ОПК-5.1, ОПК-5.2
3.3 Диагностика потребностно-мотивационной сферы				2	5	Подбор методик, проведение диагностики, обработка и анализ результатов	Отчет на практическом занятии	ОПК-5.1, ОПК-5.2
3.4 Диагностика особенностей личности. Самосознание. Я - концепция		2		6	5	Подбор методик, проведение диагностики, обработка и анализ результатов	Отчет на практическом занятии	ОПК-5.1, ОПК-5.2
3.5 Психолого-педагогическая диагностика межличностных отношений		2		6	5	Подбор методик, проведение диагностики, обработка и анализ результатов, составление программы коррекции	Отчет на практическом занятии	ОПК-5.1, ОПК-5.2
Итого по разделу		8		24	25			
Итого за семестр		18		36	53		зачёт	
Итого по дисциплине		18		36	53		зачет	

## **5 Образовательные технологии**

В рамках дисциплины планируется проведение традиционных и нетрадиционных лекционных и практических занятий.

1. Традиционные образовательные технологии ориентируются на организацию образовательного процесса, предполагающую прямую трансляцию знаний от преподавателя к студенту (преимущественно на основе объяснительно-иллюстративных методов обучения).

Формы учебных занятий, используемых при изучении дисциплины:

Информационная лекция – последовательное изложение материала в дисциплинарной логике, осуществляемое преимущественно вербальными средствами (монолог преподавателя).

2. Технологии проблемного обучения – организация образовательного процесса, которая предполагает постановку проблемных вопросов, создание учебных проблемных ситуаций для стимулирования активной познавательной деятельности студентов.

Формы учебных занятий, используемых при изучении дисциплины:

Практическое занятие в форме практикума – организация учебной работы, направленная на решение комплексной учебно-познавательной задачи, требующей от студента применения как научно-теоретических знаний, так и практических навыков.

3. Технологии проектного обучения – организация образовательного процесса в соответствии с алгоритмом поэтапного решения проблемной задачи или выполнения учебного задания.

Типы проектов, используемых при изучении дисциплины:

Творческий проект, как правило, не имеет детально проработанной структуры; учебно-познавательная деятельность студентов осуществляется в рамках рамочного задания, подчиняясь логике и интересам участников проекта, жанру конечного результата (газета, фильм, праздник, издание, экскурсия и т.п.).

## **6 Учебно-методическое обеспечение самостоятельной работы обучающихся**

Представлено в приложении 1.

## **7 Оценочные средства для проведения промежуточной аттестации**

Представлены в приложении 2.

## **8 Учебно-методическое и информационное обеспечение дисциплины (модуля)**

### **а) Основная литература:**

1. Маклаков, А.Г. Общая психология: учебник для вузов / А.Г. Маклаков. — Санкт-Петербург: Питер, 2016. — 583 с. - (Учебник для вузов). - ISBN 978-5-496-00314-8. - Текст: электронный. - URL: <https://new.znaniium.com/catalog/product/> - Текст: электронный. - URL: <http://znaniium.com/catalog/product/1054577>

2. Кашуба И. В. Курс лекций и практических занятий по дисциплине "Психология и педагогика" [Электронный ресурс] : учебное пособие / И. В. Кашуба ; МГТУ. - Магнитогорск: МГТУ, 2016. - 1 электрон. опт. диск (CD-ROM). - Режим доступа: <https://magtu.informsystema.ru/uploader/fileUpload?name=2651.pdf&show=dcatalogues/1/1131157/2651.pdf&view=true>. - Макрообъект.

### **б) Дополнительная литература:**

1. Гурьянова И. В. Педагогическая психология [Электронный ресурс] : учебно-методическое пособие / И. В. Гурьянова ; МГТУ. - Магнитогорск : МГТУ,

2017. - 1 электрон. опт. диск (CD-ROM). - Режим доступа: <https://magtu.informsystema.ru/uploader/fileUpload?.name=3327.pdf&show=dcatalogues/1/1138395/3327.pdf&view=true>. - (дата обращения: 19.05.2021). Макрообъект. - ISBN 978-5-9967-1055-3.

2. Мусийчук М. В. Методология психолого-педагогических исследований в образовании [Электронный ресурс] : практикум / М. В. Мусийчук, С. В. Мусийчук ; МГТУ. - Магнитогорск : МГТУ, 2017. - 75 с. - Режим доступа: <https://magtu.informsystema.ru/uploader/fileUpload?.name=2696.pdf&show=dcatalogues/1/1131693/2696.pdf&view=true>. - (дата обращения: 19.05.2021). Макрообъект.

3. Мусийчук М. В. Ассесмент. Психологическая диагностика [Электронный ресурс] : практикум / М. В. Мусийчук, С. В. Мусийчук ; МГТУ. - Магнитогорск : МГТУ, 2016. - 1 электрон. опт. диск (CD-ROM). - Режим доступа: <https://magtu.informsystema.ru/uploader/fileUpload?name=2829.pdf&show=dcatalogues/1/1133072/2829.pdf&view=true>. - (дата обращения: 19.05.2021). Макрообъект.

#### в) Методические указания:

Самостоятельная работа студентов вуза: практикум / составители Т.Г. Неретина, Н. Р. Уразаева, Е. М. Разумова, Т. Ф. Орехова; Магнитогорский гос. технический ун-т им. Г. И. Носова. - Магнитогорск: МГТУ им. Г. И. Носова, 2019. - 1 CD-ROM. - Загл. с титул. экрана. - URL:

<https://magtu.informsystema.ru/uploader/fileUpload?name=3816.pdf&show=dcatalogues/1/1530261/3816.pdf&view=true> (дата обращения: 19.05.2021). - Макрообъект. - Текст: электрон.

#### г) Программное обеспечение и Интернет-ресурсы:

##### Программное обеспечение

Наименование ПО	№ договора	Срок действия лицензии
7Zip	свободно	бессрочно
MS Office 2007 Professional	№ 135 от 17.09.2007	бессрочно
Браузер Yandex	свободно	бессрочно
FAR Manager	свободно	бессрочно

##### Профессиональные базы данных и информационные справочные системы

Название курса	Ссылка
Электронные ресурсы библиотеки МГТУ им. Г.И. Носова	<a href="https://magtu.informsystema.ru/Marc.html?locale=ru">https://magtu.informsystema.ru/Marc.html?locale=ru</a>
Российская Государственная библиотека. Каталоги	<a href="https://www.rsl.ru/ru/4readers/catalogues/">https://www.rsl.ru/ru/4readers/catalogues/</a>
Информационная система - Единое окно доступа к информационным ресурсам	URL: <a href="http://window.edu.ru/">http://window.edu.ru/</a>
Поисковая система Академия Google (Google Scholar)	URL: <a href="https://scholar.google.ru/">https://scholar.google.ru/</a>
Национальная информационно-аналитическая система – Российский индекс научного цитирования	URL: <a href="https://elibrary.ru/project_risc.asp">https://elibrary.ru/project_risc.asp</a>

#### 9 Материально-техническое обеспечение дисциплины (модуля)

Материально-техническое обеспечение дисциплины включает:



Материально-техническое обеспечение дисциплины включает:

Учебные аудитории для проведения занятий лекционного типа Доска, мультимедийные средства хранения, передачи и представления информации.

Учебные аудитории для проведения практических занятий, групповых и индивидуальных консультаций, текущего контроля и промежуточной аттестации Доска, мультимедийный проектор, экран

Помещения для самостоятельной работы обучающихся Персональные компьютеры с пакетом MS Office, выходом в Интернет и с доступом в электронную информационно-образовательную среду университета

Помещение для хранения и профилактического обслуживания учебного оборудования Стеллажи для хранения учебно-наглядных пособий и учебно-методической

### **Учебно-методическое обеспечение самостоятельной работы обучающихся**

Освоение дисциплины студентами осуществляется на основе интеграции аудиторной (лекционных и практических занятий) и самостоятельной работы.

С планами и кратким содержанием лекций, планами практических/семинарских занятий, а также заданиями для самостоятельной работы можно ознакомиться на портале ФГБОУ ВО МГТУ, в методическом кабинете кафедры социальной работы и психолого-педагогического образования.

Необходимо отметить, что не по всем темам предусмотрены все виды аудиторных занятий (лекции, практические/семинары). В этой связи для подготовки к практическим занятиям/семинарам, выполнения заданий из серии «для самостоятельной работы» обращайтесь за консультацией к ведущему преподавателю.

Для более углубленного изучения темы задания для самостоятельной работы рекомендуется выполнять параллельно с изучением данной темы.

При выполнении практических заданий по возможности используйте наглядное представление материала. Система накопления практических заданий позволит вам создать педагогическую копилку, которую можно использовать как при прохождении педагогической практики, так и в будущей профессиональной деятельности.

В учебно-методическом комплексе можно найти следующую информацию: вопросы к зачету, примерные практические задания к зачету, образцы тестовых заданий по дисциплине, литературу по курсу.

Литература по дисциплине в учебно-методическом комплексе представлена главным образом учебниками и учебными пособиями. Поэтому для анализа теорий, концепций и технологий используйте материалы периодической печати – журналы «Вестник психосоциальной и коррекционно-реабилитационной работы», «Вопросы психологии», «СОЦИС».

При подготовке к практическим занятиям (семинарам) познакомьтесь с темой, обратите внимание на рассмотрении данной темы в курсе лекций. Если тема на лекции не рассматривалась, изучите подходящую литературу, что позволит вам найти ответы на теоретические вопросы. После этого приступайте к выполнению практических заданий.

#### **Методические рекомендации для подготовки к практическим занятиям**

Доклад – публичное сообщение, представляющее собой развёрнутое изложение определённой темы.

Этапы подготовки доклада:

1. Определение цели доклада.
2. Подбор необходимого материала, определяющего содержание доклада.
3. Составление плана доклада, распределение собранного материала в необходимой логической последовательности.
4. Общее знакомство с литературой и выделение среди источников главного.
5. Уточнение плана, отбор материала к каждому пункту плана.
6. Композиционное оформление доклада.
7. Заучивание, запоминание текста доклада, подготовки тезисов выступления.
8. Выступление с докладом.
9. Обсуждение доклада.
10. Оценивание доклада

Композиционное оформление доклада – это его реальная речевая внешняя структура, в ней отражается соотношение частей выступления по их цели, стилистическим особенностям, по объёму, сочетанию рациональных и эмоциональных моментов, как правило, элементами

композиции доклада являются: вступление, определение предмета выступления, изложение (опровержение), заключение.

Вступление помогает обеспечить успех выступления по любой тематике.

Вступление должно содержать:

- название доклада;
- сообщение основной идеи;
- современную оценку предмета изложения;
- краткое перечисление рассматриваемых вопросов;
- интересную для слушателей форму изложения;
- акцентирование оригинальности подхода.

Выступление состоит из следующих частей:

Основная часть, в которой выступающий должен раскрыть суть темы, обычно строится по принципу отчёта. Задача основной части: представить достаточно данных для того, чтобы слушатели заинтересовались темой и захотели ознакомиться с материалами.

Заключение - это чёткое обобщение и краткие выводы по излагаемой теме.

Методические рекомендации по подготовке сообщения

Регламент устного публичного выступления – не более 10 минут.

Искусство устного выступления состоит не только в отличном знании предмета речи, но и в умении преподнести свои мысли и убеждения правильно и упорядоченно, красноречиво и увлекательно.

Любое устное выступление должно удовлетворять трем основным критериям, которые в конечном итоге и приводят к успеху: это критерий правильности, т.е. соответствия языковым нормам, критерий смысловой адекватности, т.е. соответствия содержания выступления реальности, и критерий эффективности, т.е. соответствия достигнутых результатов поставленной цели.

Работу по подготовке устного выступления можно разделить на два основных этапа: докоммуникативный этап (подготовка выступления) и коммуникативный этап (взаимодействие с аудиторией).

Работа по подготовке устного выступления начинается с формулировки темы. Лучше всего тему сформулировать таким образом, чтобы ее первое слово обозначало наименование полученного в ходе выполнения проекта научного результата (например, «Компетенции судебно-психологической экспертизы...», «Особенности работы с дошкольниками – потерпевшими от преступлений насильственного типа...», и пр.). Тема выступления не должна быть перегруженной, нельзя "объять необъятное", охват большого количества вопросов приведет к их беглому перечислению, к декларативности вместо глубокого анализа. Неудачные формулировки - слишком длинные или слишком краткие и общие, очень банальные и скучные, не содержащие проблемы, оторванные от дальнейшего текста и т.д.

Само выступление должно состоять из трех частей – вступления (10-15% общего времени), основной части (60-70%) и заключения (20-25%).

Вступление включает в себя представление авторов (фамилия, имя отчество, при необходимости место учебы/работы, статус), название доклада, расшифровку подзаголовка с целью точного определения содержания выступления, четкое определение стержневой идеи. Стержневая идея проекта понимается как основной тезис, ключевое положение. Стержневая идея дает возможность задать определенную тональность выступлению. Сформулировать основной тезис означает ответить на вопрос, зачем говорить (цель) и о чем говорить (средства достижения цели).

Требования к основному тезису выступления:

- фраза должна утверждать главную мысль и соответствовать цели выступления;
- суждение должно быть кратким, ясным, легко удерживаться в кратковременной памяти;
- мысль должна пониматься однозначно, не заключать в себе противоречия.

В речи может быть несколько стержневых идей, но не более трех.

К аргументации в пользу стержневой идеи проекта можно привлекать фото-, видеофрагменты, аудиозаписи, фактологический материал. Цифровые данные для облегчения восприятия лучше демонстрировать посредством таблиц и графиков, а не злоупотреблять их зачитыванием. Лучше всего, когда в устном выступлении количество цифрового материала ограничено, на него лучше ссылаться, а не приводить полностью, так как обилие цифр скорее утомляет слушателей, нежели вызывает интерес.

План развития основной части должен быть ясным. Должно быть отобрано оптимальное количество фактов и необходимых примеров.

В научном выступлении принято такое употребление форм слов: чаще используются глаголы настоящего времени во «вневременном» значении, возвратные и безличные глаголы, преобладание форм 3-го лица глагола, форм несовершенного вида, используются неопределенно-личные предложения. Перед тем как использовать в своей презентации корпоративный и специализированный жаргон или термины, вы должны быть уверены, что аудитория поймет, о чем вы говорите.

Если использование специальных терминов и слов, которые часть аудитории может не понять, необходимо, то постарайтесь дать краткую характеристику каждому из них, когда употребляете их в процессе презентации впервые.

Самые частые ошибки в основной части доклада - выход за пределы рассматриваемых вопросов, перекрывание пунктов плана, усложнение отдельных положений речи, а также перегрузка текста теоретическими рассуждениями, обилие затронутых вопросов (декларативность, бездоказательность), отсутствие связи между частями выступления, несоразмерность частей выступления (затянутое вступление, скомканность основных положений, заключения).

В заключении необходимо сформулировать выводы, которые следуют из основной идеи (идей) выступления. Правильно построенное заключение способствует хорошему впечатлению от выступления в целом. В заключении имеет смысл повторить стержневую идею и, кроме того, вновь (в кратком виде) вернуться к тем моментам основной части, которые вызвали интерес слушателей. Закончить выступление можно решительным заявлением. Вступление и заключение требуют обязательной подготовки, их труднее всего создавать на ходу. Психологи доказали, что лучше всего запоминается сказанное в начале и в конце сообщения ("закон края"), поэтому вступление должно привлечь внимание слушателей, заинтересовать их, подготовить к восприятию темы, ввести в нее (не вступление важно само по себе, а его соотношение с остальными частями), а заключение должно обобщить в сжатом виде все сказанное, усилить и сгустить основную мысль, оно должно быть таким, "чтобы слушатели почувствовали, что дальше говорить нечего" (А.Ф. Кони).

В ключевых высказываниях следует использовать фразы, программирующие заинтересованность. Вот некоторые обороты, способствующие повышению интереса:

- «Это Вам позволит...»
- «Благодаря этому вы получите...»
- «Это позволит избежать...»
- «Это повышает Ваши...»
- «Это дает Вам дополнительно...»
- «Это делает вас...»
- «За счет этого вы можете...»

После подготовки текста / плана выступления полезно проконтролировать себя вопросами:

- Вызывает ли мое выступление интерес?
- Достаточно ли я знаю по данному вопросу, и имеется ли у меня достаточно данных?
- Смогу ли я закончить выступление в отведенное время?
- Соответствует ли мое выступление уровню моих знаний и опыту?

При подготовке к выступлению необходимо выбрать способ выступления: устное изложение с опорой на конспект (опорой могут также служить заранее подготовленные

слайды) или чтение подготовленного текста. Отметим, однако, что чтение заранее написанного текста значительно уменьшает влияние выступления на аудиторию. Запоминание написанного текста заметно сковывает выступающего и привязывает к заранее составленному плану, не давая возможности откликаться на реакцию аудитории.

Общеизвестно, что бесстрастная и вялая речь не вызывает отклика у слушателей, какой бы интересной и важной темы она ни касалась. И наоборот, иной раз даже не совсем складное выступление может затронуть аудиторию, если оратор говорит об актуальной проблеме, если аудитория чувствует компетентность выступающего. Яркая, энергичная речь, отражающая увлеченность оратора, его уверенность, обладает значительной внушающей силой.

Кроме того, установлено, что короткие фразы легче воспринимаются на слух, чем длинные. Лишь половина взрослых людей в состоянии понять фразу, содержащую более тринадцати слов. А третья часть всех людей, слушая четырнадцатое и последующие слова одного предложения, вообще забывают его начало. Необходимо избегать сложных предложений, причастных и деепричастных оборотов. Излагая сложный вопрос, нужно постараться передать информацию по частям.

Пауза в устной речи выполняет ту же роль, что знаки препинания в письменной. После сложных выводов или длинных предложений необходимо сделать паузу, чтобы слушатели могли вдуматься в сказанное или правильно понять сделанные выводы. Если выступающий хочет, чтобы его понимали, то не следует говорить без паузы дольше, чем пять с половиной секунд.

Особое место в презентации проекта занимает обращение к аудитории. Известно, что обращение к собеседнику по имени создает более доверительный контекст деловой беседы. При публичном выступлении также можно использовать подобные приемы. Так, косвенными обращениями могут служить такие выражения, как «Как Вам известно», «Уверен, что Вас это не оставит равнодушными». Подобные доводы к аудитории – это своеобразные высказывания, подсознательно воздействующие на волю и интересы слушателей. Выступающий показывает, что слушатели интересны ему, а это самый простой путь достижения взаимопонимания.

Во время выступления важно постоянно контролировать реакцию слушателей. Внимательность и наблюдательность в сочетании с опытом позволяют оратору уловить настроение публики. Возможно, рассмотрение некоторых вопросов придется сократить или вовсе отказаться от них. Часто удачная шутка может разрядить атмосферу.

После выступления нужно быть готовым к ответам на возникшие у аудитории вопросы.

Алгоритм действий студента по подготовке к семинарским занятиям:

– Приступая к выполнению задания по любой теме, прежде всего, ознакомьтесь с планом занятия, изучите соответствующий раздел учебника и учебного пособия, библиографию.

– По каждому вопросу предложенной темы студент должен определить и усвоить ключевые понятия и представления.

– Для более глубокого понимания проблемы далее необходимо познакомиться с дополнительной литературой и законспектировать основные положения.

– В случае возникновения трудностей студент должен и может обратиться за консультацией к преподавателю, ведущему данный курс.

Критерием готовности к семинарскому занятию будет умение ответить на все указанные вопросы, используя рекомендованные источники, а также наличие соответствующих конспектов.

Студенты обязаны:

1. Освоить содержание разделов, изучив учебную и дополнительную литературу.
2. Подготовить доклад по одному из предложенных вопросов семинара.
3. Иметь конспект по изучаемой теме.

Студент имеет право:

1. Получить консультацию по подготовке к семинарскому занятию.
2. Добавить библиографию по теме.

3. Сделать записи в тетрадях для практических занятий наиболее важных положений, которые могут быть использованы при ответе на вопросы семинара (цель - сформировать собственное суждение по данной проблеме).

4. В зависимости от требований семинара, сложности вопроса результат изучения литературы может быть оформлен в виде плана (структуры) ответа, тезисов ответа (доклада).

5. Подготовить развернутый ответ по следующему плану: дать определение рассматриваемого явления, раскрыть его сущность, показав его структуру, вскрыв причинно-следственные связи и взаимовлияние факторов, условий и обстоятельств на рассматриваемое явление (процесс), определить состояние, закономерности и тенденции его изменения в зависимости от различных факторов и условий. В процессе такой работы важно вскрыть положительные стороны и недостатки с тем, чтобы в выводах сформулировать обоснованные научные и другие рекомендации по альтернативным позициям.

6. Сообщения желательны небольшие - 5-10 минут. Главное обращать внимание на основные моменты изучаемой темы.

7. По согласованию с преподавателем, читающим данный курс, студент может подготовить сообщение на самостоятельно предложенную тему.

Рекомендации по работе с литературой

Умение работать с литературой – важный фактор успешности учебной деятельности студента и, вместе с тем, показатель его развития как субъекта познания. Отсюда необходимые рекомендации по работе с психологической литературой:

– при выборе источника теоретического материала надо исходить из основных понятий по теме, чтобы точно знать, что конкретно искать в том или ином издании (см. аннотацию к книге).

– для более глубокого усвоения и понимания материала следует читать не только имеющиеся в тексте определения или теоретические представления, но и примеры.

– в процессе чтения важно осознавать, в рамках какого психологического подхода или направления изложена проблема. Это позволит прийти к пониманию вопроса на более высоком уровне обобщения.

– чтобы получить объемные и системные представления по теме, нужно посмотреть несколько работ (возможно альтернативных) по данному вопросу.

– не следует конспектировать весь текст, относящийся к рассматриваемой проблеме, так как такой подход не дает возможности осознать материал. Необходимо выделить и законспектировать только основные положения, позволяющие выстроить логику ответа на вопросы интересующей темы.

– в целях самоконтроля по усвоению материала можно выполнить задания по данной теме.

## Оценочные средства для проведения промежуточной аттестации

## а) Планируемые результаты обучения и оценочные средства для проведения промежуточной аттестации:

Структурный элемент компетенции	Планируемые результаты обучения	Оценочные средства
<b>ОПК-5: Способен осуществлять контроль и оценку формирования результатов образования обучающихся, выявлять и корректировать трудности в обучении</b>		
	ОПК-5.1: Использует диагностические средства, формы контроля и оценки сформированности результатов образования обучающихся, в соответствии требованиями федеральных государственных образовательных стандартов	<p>Теоретический блок:</p> <ol style="list-style-type: none"> <li>1. История развития психолого-педагогической диагностики в России.</li> <li>2. Требования к построению и проверке психодиагностических методик и их характеристика.</li> <li>3. Отличительные признаки психолого-педагогической диагностики от технической, медицинской, профессиональной диагностики.</li> <li>4. Профессионально-этические и моральные нормы работы психолога.</li> <li>5. Принципы профессионально-этического стандарта.</li> <li>6. Квалификационная характеристика психолога-диагноста.</li> <li>7. Основные требования, предъявляемые к тестам.</li> <li>8. Классификация психодиагностических методик.</li> <li>9. Методики высокого уровня формализации: тесты, опросники, проективные техники, психофизиологические методики.</li> <li>10. Малоформализованные методики: аналитическое наблюдение, беседа, анализ продуктов деятельности.</li> <li>11. Этапы диагностического исследования.</li> <li>12. Правила организации и проведения тестирования.</li> <li>13. Валидность, надежность, репрезентативность и дискриминативность методик.</li> <li>14. Психолого-педагогический прогноз.</li> <li>15. Планирование психолого-педагогической работы.</li> <li>16. Объекты возрастной психологической диагностики и классификация методик по их определению.</li> <li>17. Методики исследования познавательных процессов детей разных возрастов.</li> <li>18. Основные этапы обработки результатов психолого-педагогической диагностики.</li> <li>19. Психолого-педагогическая диагностика способностей и интеллекта детей разных возрастов.</li> <li>20. Психолого-педагогическая диагностика мотивационной сферы детей разных возрастов.</li> <li>21. Психолого-педагогическая диагностика и личностных качеств детей разных возрастов.</li> <li>22. Психолого-педагогическая диагностика эмоционально-волевой сферы детей разных возрастов.</li> <li>23. Диагностика готовности к школьному обучению.</li> </ol>

Структурный элемент компетенции	Планируемые результаты обучения	Оценочные средства
		24. Психолого-педагогическая диагностика межличностных отношений. 25. Психолого-педагогическая диагностика семьи и семейного воспитания. 26. Интерпретация результатов.
	ОПК-5.2: Анализирует причины трудностей и корректирует пути достижения качественных результатов образования обучающихся	Составить программы диагностики и коррекции путей достижения качественных результатов образования в следующих областях: - личностные особенности детей дошкольного возраста: особенностей темперамента; уровня притязаний; уровня развития самооценки личности; уровня развития интереса. - личностные особенности детей младшего школьного возраста: уровня притязаний; уровня развития самооценки личности; уровня развития интереса, эмоционально-волевой сферы. - методики изучения продуктов творчества (рисуночные тесты). - методики изучения отношений ребёнка к родителям и к социуму. - методики изучения особенностей личности родителей. - процедура психологического исследования семьи. - методики изучения «школьной зрелости». - методики изучения психологической готовности к школе (интеллектуальной, мотивационной, эмоционально-волевой, готовности в сфере общения) - методики педагогической диагностики.



**б) Порядок проведения промежуточной аттестации, показатели и критерии оценивания:**

По дисциплине «Психолого-педагогическая диагностика» форма проведения промежуточной аттестации – зачет. Зачет проводится в устной форме по вопросам.

Критерии оценивания знаний студентов (в соответствии с формируемыми компетенциями и планируемыми результатами обучения):

– на оценку «зачтено»:

студент должен показать высокий - хороший уровень знаний, интеллектуальные навыки решения проблем и задач, нахождения уникальных ответов к проблемам, оценки и вынесения критических суждений;

– на оценку «незачтено» – студент не может показать знания на уровне воспроизведения и объяснения информации, не может показать интеллектуальные навыки решения простых задач.