




МИНИСТЕРСТВО НАУКИ И ВЫСШЕГО ОБРАЗОВАНИЯ  
РОССИЙСКОЙ ФЕДЕРАЦИИ

Федеральное государственное бюджетное образовательное учреждение  
высшего образования  
«Магнитогорский государственный технический университет им. Г.И. Носова»



УТВЕРЖДАЮ:

Декаан факультета/

директор института

Т.Е. Абрамзон

14.02.2023 г.

**ПРОГРАММА ГОСУДАРСТВЕННОЙ ИТОГОВОЙ АТТЕСТАЦИИ**

Направление подготовки (специальность)

45.05.01 Перевод и переводоведение

Направленность программы

Английский язык и немецкий язык

Уровень высшего образования – специалитет

Программа подготовки – специалитет

Форма обучения

Очная

Институт  
Кафедра

Гуманитарного образования  
Лингвистики и перевода

Магнитогорск  
2023 г.

Программа государственной итоговой аттестации составлена на основе требований ФГОС ВО по направлению подготовки (специальности) 45.05.01 Перевод и переводоведение Профиль Английский язык и немецкий язык, утвержденного приказом МОиН РФ от \_\_\_\_\_ № \_\_\_\_\_.


Программа государственной итоговой аттестации рассмотрена и одобрена на заседании кафедры лингвистики и перевода 24.01.2023 г., протокол № 5.

Зав. кафедрой  / Т.В. Ахиева /


Программа государственной итоговой аттестации рассмотрена и утверждена на заседании методической комиссии института гуманитарного образования 14.02.2023 г., протокол № 6.

Председатель  / Т.Е. Абрамзон /

Программа ГИА составлена доцентом кафедры лингвистики и перевода, канд. филол. наук, доцентом

 / И.Р. Пулеха /

Рецензент: ведущий инженер по переводу АНО КЦПК «Персонал»

 / Н.Н. Городецкая /

## 1. Общие положения

Государственная итоговая аттестация проводится государственными экзаменационными комиссиями в целях определения соответствия результатов освоения обучающимися образовательных программ соответствующим требованиям федерального государственного образовательного стандарта.

Специалист по специальности 45.05.01 Перевод и переводоведение в соответствии со специализацией образовательной программы Английский язык и немецкий язык должен быть подготовлен к решению задач профессиональной деятельности следующих типов:

Переводческая деятельность.

В соответствии с задачами профессиональной деятельности выпускник на государственной итоговой аттестации должен показать соответствующий уровень освоения следующих компетенций:

- Способен осуществлять критический анализ проблемных ситуаций на основе системного подхода, вырабатывать стратегию действий (УК-1);
- Способен управлять проектом на всех этапах его жизненного цикла (УК-2);
- Способен организовывать и руководить работой команды, вырабатывая командную стратегию для достижения поставленной цели (УК-3);
- Способен применять современные коммуникативные технологии, в том числе на иностранном(ых) языке(ах), для академического и профессионального взаимодействия (УК-4);
- Способен анализировать и учитывать разнообразие культур в процессе межкультурного взаимодействия (УК-5);
- Способен определять и реализовывать приоритеты собственной деятельности и способы ее совершенствования на основе самооценки и образования в течение всей жизни (УК-6);
- Способен поддерживать должный уровень физической подготовленности для обеспечения полноценной социальной и профессиональной деятельности (УК-7);
- Способен создавать и поддерживать в повседневной жизни и в профессиональной деятельности безопасные условия жизнедеятельности для сохранения природной среды, обеспечения устойчивого развития общества, в том числе при угрозе и возникновении чрезвычайных ситуаций и военных конфликтов (УК-8);
- Способен использовать базовые дефектологические знания в социальной и профессиональной сферах (УК-9);
- Способен принимать обоснованные экономические решения в различных областях жизнедеятельности (УК-10);
- Способен формировать нетерпимое отношение к проявлениям экстремизма, терроризма, коррупционному поведению и противодействовать им в профессиональной деятельности (УК-11);
- Способен применять знания иностранных языков и знания о закономерностях функционирования языков перевода, а также использовать систему лингвистических знаний при осуществлении профессиональной деятельности (ОПК -1);
- Способен применять систему знаний о видах, приемах, стратегиях, технологиях и закономерностях перевода, а также требованиях, предъявляемых к переводу (ОПК-2);

- Способен осуществлять межъязыковое и межкультурное взаимодействие на основе знаний в области географии, истории, политической, экономической, социальной, религиозной и культурной жизни стран изучаемых языков, а также знания об их роли в региональных и глобальных политических процессах (ОПК-3);
- Способен работать с электронными словарями, различными источниками информации, осуществлять поиск, хранение, обработку и анализ информации, представлять ее в требуемом формате с использованием информационных, компьютерных и сетевых технологий (ОПК-4);
- Способен понимать принципы работы современных информационных технологий и использовать их для решения задач профессиональной деятельности (ОПК-5);
- Способен осуществлять устный последовательный перевод (ПК-1);
- Способен осуществлять письменный перевод (ПК-2).

На основании решения Ученого совета университета от 15.02. 2023 г. (протокол № 3) государственные аттестационные испытания по специальности 45.05.01 Перевод и переводоведение Профиль Английский язык и немецкий язык проводятся в форме:

- государственного экзамена;
- защиты выпускной квалификационной работы.

К государственной итоговой аттестации допускается обучающийся, не имеющий академической задолженности и в полном объеме выполнивший учебный план или индивидуальный учебный план по данной образовательной программе.

## **2. Программа и порядок проведения государственного экзамена**

Согласно учебному плану подготовка к сдаче и сдача государственного экзамена проводится в период с 02.06.2028 г. по 16.06.2028 г. Для проведения государственного экзамена составляется расписание экзамена и предэкзаменационных консультаций (консультирование обучающихся по вопросам, включенным в программу государственного экзамена).

Государственный экзамен проводится на открытых заседаниях государственной экзаменационной комиссии в специально подготовленных аудиториях, выведенных на время экзамена из расписания. Присутствие на государственном экзамене посторонних лиц допускается только с разрешения председателя ГЭК.

Обучающимся и лицам, привлекаемым к государственной итоговой аттестации, во время ее проведения запрещается иметь при себе и использовать средства оперативной и мобильной связи.

Государственный экзамен проводится в два этапа:

- на первом этапе проверяется сформированность универсальных компетенций;
- на втором этапе проверяется сформированность общепрофессиональных и профессиональных компетенций в соответствии с учебным планом.

### ***Подготовка к сдаче и сдача первого этапа государственного экзамена***

Первый этап государственного экзамена проводится в форме компьютерного тестирования. Тест содержит вопросы и задания по проверке универсальных компетенций соответствующей специальности. В заданиях используются следующие типы вопросов:

- выбор одного правильного ответа из заданного списка;
- восстановление соответствия.

Для подготовки к экзамену на образовательном портале за три недели до начала испытаний в блоке «Ваши курсы» становится доступным электронный курс «Демо-версия. Государственный экзамен (тестирование)». Доступ к демо-версии осуществляется по логину и паролю, которые используются обучающимися для организации доступа к информационным ресурсам и сервисам университета.

Первый этап государственного экзамена проводится в компьютерном классе в соответствии с утвержденным расписанием государственных аттестационных испытаний.

Блок заданий первого этапа государственного экзамена включает 13 тестовых вопросов. Продолжительность экзамена составляет 30 минут.

Результаты первого этапа государственного экзамена определяются оценками «зачтено» и «не зачтено» и объявляются сразу после приема экзамена.

Критерии оценки первого этапа государственного экзамена:

– на оценку **«зачтено»** – обучающийся должен показать, что обладает системой знаний и владеет определенными умениями, которые заключаются в способности к осуществлению комплексного поиска, анализа и интерпретации информации по определенной теме; установлению связей, интеграции, использованию материала из разных разделов и тем для решения поставленной задачи. Результат не менее 50% баллов за задания свидетельствует о достаточном уровне сформированности компетенций;

– на оценку **«не зачтено»** – обучающийся не обладает необходимой системой знаний и не владеет необходимыми практическими умениями, не способен понимать и интерпретировать освоенную информацию. Результат менее 50% баллов за задания свидетельствует о недостаточном уровне сформированности компетенций.

### ***Подготовка к сдаче и сдача второго этапа государственного экзамена***

Ко второму этапу государственного экзамена допускается обучающийся, получивший оценку «зачтено» на первом этапе.

Второй этап государственного экзамена проводится в устной форме.

Второй этап государственного экзамена включает 3 практических задания. Продолжительность экзамена составляет 45 минут (30 минут отводится на подготовку и не менее 15 минут на ответ).

Во время второго этапа государственного экзамена студент может пользоваться словарями.

После устного ответа на вопросы экзаменационного билета экзаменуемому могут быть предложены дополнительные вопросы в пределах учебного материала, вынесенного на государственный экзамен.

Результаты второго этапа государственного экзамена определяются оценками: «отлично», «хорошо», «удовлетворительно», «неудовлетворительно» и объявляются в день приема экзамена.

Критерии оценки второго этапа государственного экзамена:

– на оценку **«отлично»** (5 баллов) – обучающийся должен показать высокий уровень сформированности компетенций, т.е. показать способность обобщать и оценивать информацию, полученную на основе исследования нестандартной ситуации; использовать сведения из различных источников; выносить оценки и критические суждения, основанные на прочных знаниях;

– на оценку **«хорошо»** (4 балла) – обучающийся должен показать продвинутый уровень сформированности компетенций, т.е. продемонстрировать глубокие прочные знания и развитые практические умения и навыки, умение сравнивать, оценивать и выбирать методы решения заданий, работать целенаправленно, используя связанные между собой формы представления информации;

– на оценку **«удовлетворительно»** (3 балла) – обучающийся должен показать базовый уровень сформированности компетенций, т.е. показать знания на уровне воспроизведения и объяснения информации, профессиональные, интеллектуальные навыки решения стандартных задач.

–на оценку **«неудовлетворительно»** (2 балла) – обучающийся не обладает необходимой системой знаний, допускает существенные ошибки, не может показать интеллектуальные навыки решения простых задач.

– на оценку **«неудовлетворительно»** (1 балл) – обучающийся не может показать знания на уровне воспроизведения и объяснения информации, не может показать интеллектуальные навыки решения простых задач.

Результаты второго этапа государственного экзамена объявляются в день его проведения.

Обучающийся, успешно сдавший государственный экзамен, допускается к выполнению и защите выпускной квалификационной работе.

## **2.1 Содержание государственного экзамена**

### ***2.1.1 Перечень тем, проверяемых на первом этапе государственного экзамена***

1. Философия, ее место в культуре
2. Исторические типы философии
3. Проблема идеального. Сознание как форма психического отражения
4. Особенности человеческого бытия
5. Общество как развивающаяся система. Культура и цивилизация
6. История в системе гуманитарных наук
7. Цивилизации Древнего мира
8. Эпоха средневековья
9. Новое время XVI-XVIII вв.
10. Модернизация и становление индустриального общества во второй половине XVIII – начале XX вв.
11. Россия и мир в XX – начале XXI в.
12. Новое время и эпоха модернизации
13. Спрос, предложение, рыночное равновесие, эластичность
14. Основы теории производства: издержки производства, выручка, прибыль
15. Основные макроэкономические показатели
16. Макроэкономическая нестабильность: безработица, инфляция
17. Предприятие и фирма. Экономическая природа и целевая функция фирмы
18. Конституционное право
19. Гражданское право
20. Трудовое право
21. Семейное право

22. Уголовное право
23. Я и моё окружение (на иностранном языке)
24. Я и моя учеба (на иностранном языке)
25. Я и мир вокруг меня (на иностранном языке)
26. Я и моя будущая профессия (на иностранном языке)
27. Страна изучаемого языка (на иностранном языке)
28. Формы существования языка
29. Функциональные стили литературного языка
30. Проблема межкультурного взаимодействия
31. Речевое взаимодействие
32. Деловая коммуникация
33. Основные понятия культурологии
34. Христианский тип культуры как взаимодействие конфессий
35. Исламский тип культуры в духовно-историческом контексте взаимодействия
36. Теоретико-методологические основы командообразования и саморазвития
37. Личностные характеристики членов команды
38. Организационно-процессуальные аспекты командной работы
39. Технология создания команды
40. Саморазвитие как условие повышения эффективности личности
41. Диагностика и самодиагностика организма при регулярных занятиях физической культурой и спортом
42. Техническая подготовка и обучение двигательным действиям
43. Методики воспитания физических качеств.
44. Виды спорта
45. Классификация чрезвычайных ситуаций. Система чрезвычайных ситуаций
46. Методы защиты в условиях чрезвычайных ситуаций

#### ***2.1.2 Перечень теоретических вопросов, выносимых на второй этап государственного экзамена***

Не предусмотрено.

#### ***2.1.3 Перечень практических заданий, выносимых на второй этап государственного экзамена***

Государственный междисциплинарный экзамен по «Практический курс перевода первого иностранного языка (английский язык)» и «Практический курс перевода второго иностранного языка (немецкий язык)» включает 3 практических задания:

1. Перевод с листа (английский язык – русский язык и русский язык – английский язык).
2. Перевод с листа (немецкий язык – русский язык).
3. Двусторонний устный последовательный перевод (английский язык – русский язык и немецкий язык – русский язык).

#### ***2.1.4 Перечень рекомендуемой литературы для подготовки к государственному экзамену***

1. Антропова, Л. И. Перевод как вид профессиональной коммуникативной деятельности. Практикум по переводу научно-технических текстов на английском, немецком и француз-

ском языках для студентов вузов : практикум / Л. И. Антропова, Т. Ю. Залавина, Н. В. Дёрина ; Магнитогорский гос. технический ун-т им. Г. И. Носова. - Магнитогорск : МГТУ им. Г. И. Носова, 2019. - 1 CD-ROM. - Загл. с титул. экрана. - URL : <https://magtu.informsystema.ru/uploader/fileUpload?name=3859.pdf&show=dcatalogues/1/1530474/3859.pdf&view=true> (дата обращения: 20.04.2023). - Макрообъект. - Текст : электронный. - Сведения доступны также на CD-ROM.

2. Шканова, О. С. Сборник научно-технических текстов (с элементами перевода как средства контроля) : учебное пособие / О. С. Шканова ; МГТУ. - Магнитогорск : МГТУ, 2009. - 47 с. : ил. - URL: <https://magtu.informsystema.ru/uploader/fileUpload?name=271.pdf&show=dcatalogues/1/1060907/271.pdf&view=true> (дата обращения: 20.04.2023). - Макрообъект. - Текст : электронный. - Имеется печатный аналог.

3. Полякова, Л. С. Основы технического перевода : учебно-методическое пособие / Л. С. Полякова, Ю. В. Южакова ; МГТУ. - Магнитогорск : МГТУ, 2017. - 1 электрон. опт. диск (CD-ROM). - Загл. с титул. экрана. - Текст англ., рус. - URL: <https://magtu.informsystema.ru/uploader/fileUpload?name=3409.pdf&show=dcatalogues/1/1139722/3409.pdf&view=true> (дата обращения: 20.04.2023). - Макрообъект. - Текст : электронный. - ISBN 978-5-9967-1044-7. - Сведения доступны также на CD-ROM.

4. Самостоятельная работа студентов вуза : практикум / составители: Т. Г. Неретина, Н. Р. Уразаева, Е. М. Разумова, Т. Ф. Орехова ; Магнитогорский гос. технический ун-т им. Г. И. Носова. - Магнитогорск : МГТУ им. Г. И. Носова, 2019. - 1 CD-ROM. - Загл. с титул. экрана. - URL: <https://magtu.informsystema.ru/uploader/fileUpload?name=3816.pdf&show=dcatalogues/1/1530261/3816.pdf&view=true> (дата обращения: 20.04.2023). - Макрообъект. - Текст : электронный. - Сведения доступны также на CD-ROM.

### ***2.1.5 Рекомендации обучающимся по подготовке к государственному экзамену***

#### **Подготовка к тестированию**

При подготовке к тестированию обучающемуся рекомендуется внимательно изучить структуру теста, оценить объем времени, выделяемого на данный тест, увидеть, какого типа задания в нем содержатся. Следует начинать отвечать на те вопросы, в правильности решения которых нет сомнений, пока не останавливаясь на тех, которые могут вызвать долгие раздумья. Необходимо внимательно читать задания до конца, не пытаясь понять условия «по первым словам» или выполнив подобные задания в предыдущих тестированиях - это приводит к ошибкам в самых легких вопросах. Рекомендуется пропустить вопрос, если обучающийся не знает ответа или не уверен в его правильности, чтобы потом к нему вернуться. Нужно думать только о текущем задании. Как правило, задания в тестах не связаны друг с другом непосредственно, поэтому необходимо концентрироваться на данном вопросе и находить решения, подходящие именно к нему. Обучающийся может не искать сразу правильный вариант ответа, а последовательно исключать те, которые явно не подходят. Метод исключения позволяет в итоге сконцентрировать внимание на одном-двух вероятных вариантах. Следует рассчитывать выполнение заданий так, чтобы осталось время на проверку и доработку. Необходимо свести к минимуму процесс угадывания правильных ответов.



При подготовке к тестированию обучающемуся следует не просто заучивать, необходимо понять логику изложенного материала. Этому способствует составление развернутого плана, таблиц, схем. Большую помощь оказывают опубликованные сборники тестов, Интернет-тренажеры, позволяющие закрепить знания и приобрести соответствующие психологические навыки саморегуляции и самоконтроля.

#### Подготовка к устному ответу

Во время подготовки к устному ответу рекомендуется заранее продумать структуру ответа. Ответ должен состоять из вступления, основной части и заключения. На первую и последнюю части должно уйти около 20% времени, на основную часть - около 60%. В начале ответа необходимо привлечь внимание экзаменатора. Следует парой фраз обозначить, о чём обучающийся собирается говорить. Основная часть всегда посвящена конкретной проблеме. Ее следует раскрыть более полно и рассмотреть вопрос с разных сторон. Не следует говорить сложно. Сначала должна прозвучать ключевая фраза, затем - аргументы и пояснения. Надо быть настроенным на то, что преподаватель может задать вопрос и не сбиться от неожиданности. Удачный диалог с преподавателем показывает обучающегося с лучшей стороны и повышает шансы на хорошую отметку. В заключении можно использовать обобщающие конструкции. При устном ответе рекомендуется избегать речевых штампов, шаблонных выражений, сленговых и молодежных слов. Также не следует употреблять в разговоре слова, смысл которых обучающийся не точно знает. Уверенность в себе поможет собраться в трудной ситуации, использовать подготовку и свои знания, добиться успеха.

### **3. Подготовка к процедуре защиты и защита выпускной квалификационной работы**

Выполнение и защита выпускной квалификационной работы является одной из форм государственной итоговой аттестации.

При выполнении выпускной квалификационной работы, обучающиеся должны показать свои знания, умения и навыки самостоятельно решать на современном уровне задачи своей профессиональной деятельности, профессионально излагать специальную информацию, научно аргументировать и защищать свою точку зрения.

Обучающийся, выполняющий выпускную квалификационную работу должен показать свою способность и умение:

- определять и формулировать проблему исследования с учетом ее актуальности;
- ставить цели исследования и определять задачи, необходимые для их достижения;
- анализировать и обобщать теоретический и эмпирический материал по теме исследования, выявлять противоречия, делать выводы;
- применять теоретические знания при решении практических задач в области лингвистики и перевода;
- делать заключение по теме исследования, обозначать перспективы дальнейшего изучения исследуемого вопроса;
- оформлять работу в соответствии с установленными требованиями.

### **3.1 Подготовительный этап выполнения выпускной квалификационной работы**

#### **3.1.1 Выбор темы выпускной квалификационной работы**

Обучающийся самостоятельно выбирает тему из рекомендуемого перечня тем ВКР, представленного в приложении 1. Обучающийся (несколько обучающихся, выполняющих ВКР совместно), по письменному заявлению, имеет право предложить свою тему для выпускной квалификационной работы, в случае ее обоснованности и целесообразности ее разработки для практического применения в соответствующей области профессиональной деятельности или на конкретном объекте профессиональной деятельности. Утверждение тем ВКР и назначение руководителя утверждается приказом по университету.

#### **3.1.2 Функции руководителя выпускной квалификационной работы**

Для подготовки выпускной квалификационной работы обучающемуся назначается руководитель и, при необходимости, консультанты.

Руководитель ВКР помогает обучающемуся сформулировать объект, предмет исследования, выявить его актуальность, научную новизну, разработать план исследования; в процессе работы проводит систематические консультации.

Подготовка ВКР обучающимся и отчет перед руководителем реализуется согласно календарному графику работы. Календарный график работы обучающегося составляется на весь период выполнения ВКР с указанием очередности выполнения отдельных этапов и сроков отчетности по выполнению работы перед руководителем.

### **3.2 Требования к выпускной квалификационной работе**

При подготовке выпускной квалификационной работы обучающийся руководствуется методическими указаниями (см. Приложение 2 и Приложение 3) и локальным нормативным актом университета СМК-О-СМГТУ-36-20 Выпускная квалификационная работа: структура, содержание, общие правила выполнения и оформления.

### **3.3 Порядок защиты выпускной квалификационной работы**

Законченная выпускная квалификационная работа должна пройти процедуру нормоконтроля, включая проверку на объем заимствований, а затем представлена руководителю для оформления письменного отзыва. После оформления отзыва руководителя ВКР направляется на рецензию. Рецензент оценивает значимость полученных результатов, анализирует имеющиеся в работе недостатки, характеризует качество ее оформления и изложения, дает заключение (рецензию) о соответствии работы предъявляемым требованиям в письменном виде.

Выпускная квалификационная работа, подписанная заведующим кафедрой, имеющая рецензию и отзыв руководителя работы, допускается к защите и передается в государственную экзаменационную комиссию не позднее, чем за 2 календарных дня до даты защиты, также работа размещается в электронно-библиотечной системе университета.

Объявление о защите выпускных работ вывешивается на кафедре за несколько дней до защиты.

Защита выпускной квалификационной работы проводится на заседании государственной экзаменационной комиссии и является публичной. Защита одной выпускной работы *не должна превышать 30 минут*.

Для сообщения обучающемуся предоставляется *не более 10 минут*. Сообщение по содержанию ВКР сопровождается необходимыми графическими материалами и/или презентацией с раздаточным материалом для членов ГЭК. В ГЭК могут быть представлены также другие материалы, характеризующие научную и практическую ценность выполненной ВКР – печатные статьи с участием выпускника по теме ВКР, документы, указывающие на практическое применение ВКР, макеты, образцы материалов, изделий и т.п.

В своем выступлении обучающийся должен отразить:

- содержание проблемы и актуальность исследования;
- цель и задачи исследования;
- объект и предмет исследования;
- методику своего исследования;
- полученные теоретические и практические результаты исследования;
- выводы и заключение.

В выступлении должны быть четко обозначены результаты, полученные в ходе исследования, отмечена теоретическая и практическая ценность полученных результатов.

По окончании выступления выпускнику задаются вопросы по теме его работы. Вопросы могут задавать все присутствующие. Все вопросы протоколируются.

Затем слово предоставляется научному руководителю, который дает характеристику работы. При отсутствии руководителя отзыв зачитывается одним из членов ГЭК.

После этого выступает рецензент или рецензия зачитывается одним из членов ГЭК.

Заслушав официальную рецензию своей работы, студент должен ответить на вопросы и замечания рецензента.

Затем председатель ГЭК просит присутствующих выступить по существу выпускной квалификационной работы. Выступления членов комиссии и присутствующих на защите (до 2-3 мин. на одного выступающего) в порядке свободной дискуссии и обмена мнениями не являются обязательным элементом процедуры, поэтому, в случае отсутствия желающих выступить, он может быть опущен.

После дискуссии по теме работы студент выступает с заключительным словом. Этика защиты предписывает при этом выразить благодарность руководителю и рецензенту за проделанную работу, а также членам ГЭК и всем присутствующим за внимание.

### **3.4 Критерии оценки выпускной квалификационной работы**

Результаты защиты ВКР определяются оценками: «отлично», «хорошо», «удовлетворительно», «неудовлетворительно» и объявляются *в день защиты*.

Решение об оценке принимается на закрытом заседании ГЭК по окончании процедуры защиты всех работ, намеченных на данное заседание. Для оценки ВКР государственная экзаменационная комиссия руководствуется следующими критериями:

- актуальность темы;
- научно-практическое значение темы;
- качество выполнения работы, включая демонстрационные и презентационные материалы;
- содержательность доклада и ответов на вопросы;
- умение представлять работу на защите, уровень речевой культуры.

Оценка **«отлично»** (5 баллов) выставляется за глубокое раскрытие темы, полное вы-

полнение поставленных задач, логично изложенное содержание, качественное оформление работы, соответствующее требованиям локальных актов, высокую содержательность доклада и демонстрационного материала, за развернутые и полные ответы на вопросы членов ГЭК;

Оценка **«хорошо»** (4 балла) выставляется за полное раскрытие темы, хорошо проработанное содержание без значительных противоречий, в оформлении работы имеются незначительные отклонения от требований, высокую содержательность доклада и демонстрационного материала, за небольшие неточности при ответах на вопросы членов ГЭК.

Оценка **«удовлетворительно»** (3 балла) выставляется за неполное раскрытие темы, выводов и предложений, носящих общий характер, в оформлении работы имеются незначительные отклонения от требований, отсутствие наглядного представления работы и затруднения при ответах на вопросы членов ГЭК.

Оценка **«неудовлетворительно»** (2 балла) выставляется за частичное раскрытие темы, необоснованные выводы, за значительные отклонения от требований в оформлении и представлении работы, когда обучающийся допускает существенные ошибки при ответе на вопросы членов ГЭК.

Оценка **«неудовлетворительно»** (1 балл) выставляется за необоснованные выводы, за значительные отклонения от требований в оформлении и представлении работы, отсутствие наглядного представления работы, когда обучающийся не может ответить на вопросы членов ГЭК.

Оценки «отлично», «хорошо», «удовлетворительно» означают успешное прохождение государственного аттестационного испытания, что является основанием для выдачи обучающемуся документа о высшем образовании и о квалификации образца, установленного Министерством образования и науки Российской Федерации.

### Примерный перечень тем выпускных квалификационных работ

1. Специфика функционирования английских заимствований в текстах общественно-политической направленности.
2. Проблемы перевода каламбуров (на материале произведений Л. Кэрролла).
3. Вариативность делового этикета в английской, американской и русской лингвокультурах.
4. Особенности перевода текстов экономической направленности.
5. Трансформации при переводе диалогической речи в кинематографическом тексте (на материале русского и английского языков).
6. Специфика воспроизведения иронии при переводе англоязычных публицистических текстов.
7. Особенности перевода эллиптических конструкций в английском языке (на материале публицистических изданий).
8. Проблемы перевода метафоры с английского языка на русский (на материале произведений англоязычной художественной литературы).
9. Стратегии перевода англоязычного текста общественно-политической направленности.
10. Проблемы перевода реалий в аспекте хронологической адаптации перевода.
11. Социокультурные лакуны в английском и русском языках и способы их передачи.
12. Адаптация при переводе англоязычной детской литературы.
13. Проблемы перевода диалектизмов в английском художественном тексте.
14. Проблемы перевода стихотворных фрагментов в англоязычных прозаических художественных текстах.
15. Выражение негативной оценки в англоязычном газетном тексте.
16. Лингвостилистические аспекты перевода английской социальной рекламы.
17. Реализация коммуникативно-прагматических целей перевода англоязычного поэтического текста.
18. Динамический и результативный аспекты восприятия родной и иноязычной речи в контексте речевой переводческой деятельности
19. Механизм выражения экспрессивности в англоязычной публицистике и специфика его перевода
20. Использование фразеологических единиц в англоязычных периодических изданиях
21. Концепт «здоровье» в английском и русском языках
22. Английская финансовая терминология и проблемы ее перевода на русский язык (на материале годовой финансовой отчетности)
23. Прагмалингвистические особенности речевых актов просьбы в англоязычном диалогическом дискурсе.
24. Использование переводческих трансформаций в англоязычной христианской проповеди.

25. Лексико-семантические и синтактико-стилистические особенности идиом с лексическими единицами, обозначающими части человеческого тела.
26. Современный «дамский роман» в англоязычной литературе. Анализ переводов на русский язык.
27. Функционирование экономических терминов в англоязычном публицистическом тексте
28. Семантические отношения и структурные особенности многокомпонентных
29. Лингвокультурологическая специфика ФЕ в английском и немецком языках (в контексте выражения эмоций «ярость/гнев»)
30. Сравнительный анализ обозначения символики цвета в английском и русском языках (на материале рекламных текстов)
31. Передача экспрессивного потенциала ФЕ в англоязычной художественной литературе
32. Особенности функционирования ФЕ в дискурсе делового письма
33. Прагматический аспект речевой образности в англоязычном публицистическом тексте.

**Перечень тем научно-исследовательских работ** для обучающихся, активно занимающихся научно-исследовательской работой:

1. Гендерный аспект в русских переводах произведений Дж. Остен
2. Проблема перевода драматических произведений в историко-культурном аспекте
3. Культурно-когнитивные аспекты перевода
4. Когнитивный аспект перевода метафоры
5. Программы переводческой памяти

**Методические указания по подготовке выпускной квалификационной работы**

1. Сапаров В. Е. Дипломный проект от А до Я [Электронный ресурс] : учебное пособие / В. Е. Сапаров. - М. : СОЛОН-Пресс, 2004. - 218 с. : ил. + 1 электрон. опт. диск (CD-ROM). - (Б-ка студента). - Режим доступа: <https://magtu.informsystema.ru/uploader/fileUpload?name=85.pdf&show=dcatalogues/1/967729/85.pdf&view=true>. - Макрообъект.
2. Потемкина, М. Н. Основы исследовательской деятельности : учебно- методическое пособие / М. Н. Потемкина ; МГТУ. - Магнитогорск : МГТУ, 2018. - 1 электрон. опт. диск (CD-ROM). - Загл. с титул. экрана. - URL: <https://magtu.informsystema.ru/uploader/fileUpload?name=3739.pdf&show=dcatalogues/1/1527742/3739.pdf&view=true> (дата обращения: 20.04.2023). - Макрообъект. - Текст : электронный. - Сведения доступны также на CD-ROM

### Методические рекомендации по подготовке доклада по тексту выпускной квалификационной работы

Для доклада по тексту ВКР, согласно процедуре защиты, отводится 10 минут. Объем текста доклада, рассчитанного на 10 минут, составляет 5-6 страниц текста, напечатанного на компьютере с соблюдением требований стандартного форматирования: тип шрифта – Times New Roman, размер шрифта – 14 кегль, межстрочный интервал – полуторный, абзацный отступ – 1,25, поля: левое – 3 см, правое – 1 см, верхнее и нижнее – по 2 см.

Текст доклада допустимо читать (в среднем темпе).

В докладе отражаются:

– актуальность темы исследования,

– противоречие,

– гипотеза исследования (*это все занимает ориентировочно 1-1,5 страницы. Все остальные параметры – цель исследования, объект исследования, предмет исследования, задачи исследования, методы исследования, теоретическая и практическая значимость исследования – опускаются, то есть не зачитываются, так как они должны быть представлены на слайдах презентации*).

Далее раскрывается содержание первого раздела (*ориентировочно на 1,5-2 страницы*), содержание второго раздела (*на 1,5-2 страницы*) и делаются выводы по тексту заключения (*0,5 страницы*).

Начинается доклад со слов: «Уважаемый председатель и члены государственной аттестационной комиссии. Вашему вниманию предлагается выпускная квалификационная работа на тему... (*далее называется тема работы*).

Актуальность данной темы обусловлена... (*далее полностью зачитывается актуальность, если объем этого элемента во введении не превышает двух-трех абзацев. Обзор литературы, представленный во введении, опускается*). Изучение степени разработанности проблемы... (*называется заявленная в теме исследования проблема*) позволило выявить противоречие между... (*зачитывается противоречие*). Выявленное противоречие послужило основанием для постановки проблемы исследования: (*зачитывается проблема исследования*).

Для данной проблемы нами была выдвинута гипотеза, согласно которой... (*зачитывается гипотеза*).

Проверка гипотезы потребовала от нас разработки ключевого понятия нашего исследования, в качестве которого выступает понятие «...» (*обозначается ключевое понятие исследования. Далее излагается содержание первого подраздела первого раздела*).

Изучив состояние разрабатываемой проблемы в современной лингвистической науке, мы пришли к выводу, что... (*кратко раскрываются главные выводы о том, что делается в современной науке в направлении решения заявленной в исследовании проблемы*).

Результаты лингвистического анализа показали, что... (*приводятся выводы по результатам исследования практического материала*).

По результатам проведенного исследования мы сделали следующие выводы: (*излагается текст заключения*)

Благодарю за внимание».

*Примечание:* текст доклада можно сопровождать:



а) презентацией, в которую помещаются все параметры исследования, таблицы с критериями оценки результатов исследования, рисунки с диаграммами и другой интересный материал;

б) предоставлением аттестационной комиссии раздаточного материала, в который также можно поместить материалы с параметрами исследования, таблицы с критериями оценки результатов исследования, рисунки с диаграммами, и другие материалы, отражающие результаты исследования;

в) а также при необходимости другими материалами по усмотрению студента.

Процедура защиты состоит из нескольких этапов.

1 этап – чтение студентом доклада, в котором представляются результаты исследования.

2 этап – ответ студента на вопросы комиссии.

3 этап – слово научного руководителя с отзывом о характере и качестве научно-исследовательской деятельности студента.

4 этап – слово рецензента или зачитывание рецензии, если рецензент на защите отсутствует (для ВКР магистрантов).

5 этап – ответ студента на замечания рецензента, если таковые имеются.

6 этап – заключительное слово студента.

На этом процедура защиты считается завершенной.

После защиты студенты покидают аудиторию, комиссия в отсутствие студентов обсуждает результаты защиты и выставляет оценки.

7 этап – обсуждение комиссией оценок.

Затем студенты приглашаются в аудиторию для объявления оценок.

8 этап – объявление оценок студентам-выпускникам.

Работа оформляется в виде текста, набранного на компьютере печатном виде.

Рисунки, графики, схемы в тексте работы обозначаются как рисунки и нумеруются сквозными номерами от первого до последнего. Подобным образом отдельно обозначаются и нумеруются таблицы.

Каждая страница, кроме первой, нумеруется в соответствии с требованиями актуальной версии локального нормативного акта МГТУ им. Г. И. Носова СМК-О-ПВД-36-20 «Выпускная квалификационная работа: структура, содержание, общие правила выполнения и оформления».

Текст пишется с соблюдением следующих нормативов: левое поле – 3 см., правое поле – 1 см., верхнее и нижнее поле – по 2 см; тип шрифта – Times New Roman, размер шрифта (кегель) – 14, межстрочный интервал – полуторный, абзацный отступ – 1,25 см, интервал до и после абзаца – 0 пт.

К защите представляется один экземпляр ВКР в папке скоросшиватель с твердыми корочками и карманом на левой корочке для размещения в нем сопроводительных документов: задания на ВКР, календарного графика подготовки ВКР, отзыва научного руководителя, рецензии внешнего рецензента (для ВКР магистрантов).

Текст ВКР должен быть тщательно вычитан на предмет отсутствия грамматических ошибок (орфографических и пунктуационных) и аккуратно выправлен. ВКР, выполненная с орфографическими ошибками, к защите не допускается.