



МИНИСТЕРСТВО НАУКИ И ВЫСШЕГО ОБРАЗОВАНИЯ  
РОССИЙСКОЙ ФЕДЕРАЦИИ

Федеральное государственное бюджетное образовательное учреждение  
высшего образования  
«Магнитогорский государственный технический университет им. Г.И. Носова»



УТВЕРЖДАЮ  
Директор ИСАиИ  
М.М. Суровцов

20.02.2024г.

**РАБОЧАЯ ПРОГРАММА ДИСЦИПЛИНЫ**  
***КОНСТРУКЦИИ ИЗ ДЕРЕВА И ПЛАСТМАСС***

Направление подготовки  
08.03.01 Строительство

Направленность (профиль/специализация) программы  
Промышленное и гражданское строительство

Уровень высшего образования - бакалавриат

Форма обучения  
очная

Институт/ факультет	Институт строительства, архитектуры и искусства
Кафедра	Проектирования и строительства зданий
Курс	3
Семестр	5

Магнитогорск  
2024 год

Рабочая программа составлена на основе ФГОС ВО - бакалавриат по направлению подготовки 08.03.01 Строительство (приказ Минобрнауки России от 31.05.2017 г. № 481)

Рабочая программа рассмотрена и одобрена на заседании кафедры Проектирования и строительства зданий

15.02.2024 г., протокол № 4


Зав. кафедрой  М.Ю. Наркевич

Рабочая программа одобрена методической комиссией ИСАиИ

20.02.2024 г., протокол № 4

Председатель  М.М. Суровцов

Рабочая программа составлена:  
ассистент кафедры ПиСЗ

 А.С. Чернышева

Рецензент:  
Директор ООО НПО "Надежность",  
канд. техн. наук

 И.В.Матвеев

## Лист актуализации рабочей программы

---

Рабочая программа пересмотрена, обсуждена и одобрена для реализации в 2025 - 2026 учебном году на заседании кафедры Проектирования и строительства зданий

Протокол от \_\_\_\_\_ 20\_\_ г. № \_\_\_\_  
Зав. кафедрой \_\_\_\_\_ М.Ю. Наркевич

---

Рабочая программа пересмотрена, обсуждена и одобрена для реализации в 2026 - 2027 учебном году на заседании кафедры Проектирования и строительства зданий

Протокол от \_\_\_\_\_ 20\_\_ г. № \_\_\_\_  
Зав. кафедрой \_\_\_\_\_ М.Ю. Наркевич

---

Рабочая программа пересмотрена, обсуждена и одобрена для реализации в 2027 - 2028 учебном году на заседании кафедры Проектирования и строительства зданий

Протокол от \_\_\_\_\_ 20\_\_ г. № \_\_\_\_  
Зав. кафедрой \_\_\_\_\_ М.Ю. Наркевич

---

Рабочая программа пересмотрена, обсуждена и одобрена для реализации в 2028 - 2029 учебном году на заседании кафедры Проектирования и строительства зданий

Протокол от \_\_\_\_\_ 20\_\_ г. № \_\_\_\_  
Зав. кафедрой \_\_\_\_\_ М.Ю. Наркевич

### **1 Цели освоения дисциплины (модуля)**

обучение студентов основным положениям и принципам обеспечения безопасности строительных объектов;

выработка навыков расчета и конструирования деревянных конструкций зданий и сооружений на прочность и устойчивость;

формирование и развитие навыков проектирования конструкций, конструктивных решений зданий и сооружений, в соответствии с требованиями ФГОС ВО по направлению 08.03.01 Строительство

### **2 Место дисциплины (модуля) в структуре образовательной программы**

Дисциплина Конструкции из дерева и пластмасс входит в часть учебного плана формируемую участниками образовательных отношений образовательной программы.

Для изучения дисциплины необходимы знания (умения, владения), сформированные в результате изучения дисциплин/ практик:

Архитектура зданий

Основы архитектуры и строительных конструкций

Соппротивление материалов

Строительные материалы

Знания (умения, владения), полученные при изучении данной дисциплины будут необходимы для изучения дисциплин/практик:

Обследование зданий и сооружений

Основы автоматизированного проектирования строительных конструкций

Основания и фундаменты

Основы технологии возведения зданий

Техническая эксплуатация и реконструкция зданий

### **3 Компетенции обучающегося, формируемые в результате освоения дисциплины (модуля) и планируемые результаты обучения**

В результате освоения дисциплины (модуля) «Конструкции из дерева и пластмасс» обучающийся должен обладать следующими компетенциями:

Код индикатора	Индикатор достижения компетенции
ПК-1	Способен выполнять расчеты строительных конструкций и оснований, чертежи объектов капитального строительства, конструировать основные узловые соединения конструкций и их расчет
ПК-1.1	Выполняет сбор нагрузок и воздействий на здания и сооружения, формирует их конструктивные системы с применением железобетонных, металлических, каменных и армокаменных, деревянных конструкций, конструкций из полимерных и композиционных материалов
ПК-1.2	Создает расчетные схемы зданий и сооружений, конструирует основные узловые соединения конструкций, выполняет расчет и проверку несущей способности элементов несущих конструкций вручную и (или) с применением расчетных программных комплексов
ПК-1.3	Выполняет чертежи железобетонных, металлических, каменных и армокаменных, деревянных конструкций, конструкций из полимерных и композиционных материалов

#### 4. Структура, объём и содержание дисциплины (модуля)

Общая трудоемкость дисциплины составляет 3 зачетных единиц 108 акад. часов, в том числе:

- контактная работа – 39,2 акад. часов;
- аудиторная – 36 акад. часов;
- внеаудиторная – 3,2 акад. часов;
- самостоятельная работа – 33,1 акад. часов;
- в форме практической подготовки – 0 акад. час;
- подготовка к экзамену – 35,7 акад. час

Форма аттестации - экзамен

Раздел/ тема дисциплины	Семестр	Аудиторная контактная работа (в акад. часах)			Самостоятельная работа студента	Вид самостоятельной работы	Форма текущего контроля успеваемости и промежуточной аттестации	Код компетенции
		Лек.	лаб. зан.	практ. зан.				
1. Расчет и проектирование конструкций из дерева и пластмасс								
1.1 Древесина и пластмассы как конструктивные материалы	5	1		2		Подготовка к практическим занятиям	Устный опрос	ПК-1.1, ПК-1.2, ПК-1.3
1.2 Элементы конструкций цельного сечения		2		2		Подготовка к практическим занятиям	Устный опрос	ПК-1.1, ПК-1.2, ПК-1.3
1.3 Соединения элементов конструкций		2		2		Самостоятельное изучение учебной литературы	Устный опрос	ПК-1.1, ПК-1.2, ПК-1.3
1.4 Элементы деревянных конструкций цельного сечения и на податливых связях		3		4		Самостоятельное изучение учебной литературы	Устный опрос	ПК-1.1, ПК-1.2, ПК-1.3
Итого по разделу		8		10				
2. Несущие и ограждающие конструкции из древесины								
2.1 Сплошные плоскостные конструкции	5	3		2	10	Выполнение РГР	Проверка выполнения РГР	ПК-1.1, ПК-1.2, ПК-1.3
2.2 Сквозные плоскостные конструкции		3		2	7,1	Самостоятельное изучение учебной литературы	Устный опрос	ПК-1.1, ПК-1.2, ПК-1.3
2.3 Обеспечение пространственной неизменяемости плоскостных конструкций		1		1	6	Самостоятельное изучение учебной литературы	Устный опрос	ПК-1.1, ПК-1.2, ПК-1.3
2.4 Пространственные конструкции в покрытиях		3		3	10	Самостоятельное изучение учебной литературы	Устный опрос	ПК-1.1, ПК-1.2, ПК-1.3

2.5 Итоговый контроль							ПК-1.1, ПК-1.2, ПК-1.3
Итого по разделу	10		8	33,1			
Итого за семестр	18		18	33,1		экзамен	
Итого по дисциплине	18		18	33,1		экзамен	

## 5 Образовательные технологии

Реализация компетентного подхода предусматривает использование в учебном процессе активных и интерактивных форм проведения занятий в сочетании с внеаудиторной работой с целью формирования и развития профессиональных навыков обучающихся.

При обучении студентов дисциплине «Конструкции из дерева и пластмасс» используются следующие образовательные технологии:

1. Традиционные образовательные технологии ориентируются на организацию образовательного процесса, предполагающую прямую трансляцию знаний от преподавателя к студенту (преимущественно на основе объяснительно-иллюстративных методов обучения).

Применяемые формы учебных занятий с использованием традиционных технологий:

Информационная лекция, семинар, практическое занятие, посвященное освоению конкретных умений и навыков по предложенному алгоритму, лабораторная работа.

2. Технологии проектного обучения – организация образовательного процесса в соответствии с алгоритмом поэтапного решения проблемной задачи или выполнения учебного задания. Проект предполагает совместную учебно-познавательную деятельность группы студентов, направленную на выработку концепции, установление целей и задач, формулировку ожидаемых результатов, определение принципов и методик решения поставленных задач, планирование хода работы, поиск доступных и оптимальных ресурсов, поэтапную реализацию плана работы, презентацию результатов работы и их осмысление.

3. Интерактивные технологии – организация образовательного процесса, которая предполагает активное и нелинейное взаимодействие всех участников, достижение на этой основе лично значимого для них образовательного результата. Интерактивность подразумевает субъект-субъектные отношения в ходе образовательного процесса и, как следствие, формирование саморазвивающейся информационно-ресурсной среды.

Применяемые формы учебных занятий с использованием интерактивных технологий:

Практическое занятие -дискуссия – коллективное обсуждение какого-либо спорного вопроса, проблемы, выявление мнений в группе (межгрупповой диалог, дискуссия как спор-диалог).

4. Информационно-коммуникационные образовательные технологии – организация образовательного процесса, основанная на применении специализированных программных сред и технических средств работы с информацией.

Применяемые формы учебных занятий с использованием информационно-коммуникационных технологий: лекция-визуализация, практическое занятие в форме презентации.

## 6 Учебно-методическое обеспечение самостоятельной работы обучающихся

Представлено в приложении 1.

## 7 Оценочные средства для проведения промежуточной аттестации

Представлены в приложении 2.

## **8 Учебно-методическое и информационное обеспечение дисциплины (модуля)**

### **а) Основная литература:**

1. Филимонов, Э. В. Конструкции из дерева и пластмасс : учебник / Э. В. Филимонов, М. М. Гаппоев, И. М. Гуськов, Л. К. Ермоленко, В. И. Линьков, Н. В. Линьков, Е. Т. Серова, Б. А. Степанов. - 6-е издание перераб и доп. - Москва : Издательство АСВ, 2016. - 436 с. - ISBN 978-5-93093-302-2. - Текст : электронный // ЭБС "Консультант студента" : [сайт]. - URL : <https://www.studentlibrary.ru/book/ISBN9785930933022.html> (дата обращения: 11.04.2024). - Режим доступа : по подписке.

2. Семенов, К. В. Конструкции из дерева и пластмасс. Деревянные конструкции : учебное пособие / К. В. Семенов, М. Ю. Кононова. — 2-е изд., стер. — Санкт-Петербург : Лань, 2016. — 136 с. — ISBN 978-5-8114-2285-2. — Текст : электронный // Лань : электронно-библиотечная система. — URL: <https://e.lanbook.com/book/75517> (дата обращения: 11.04.2022). — Режим доступа: для авториз. пользователей.

### **б) Дополнительная литература:**

1. Пятикрестовский, К. П. Нелинейные методы механики в проектировании современных деревянных конструкций / К. П. Пятикрестовский - Москва : Издательство МИСИ - МГСУ, 2017. - 320 с. (Библиотека научных разработок и проектов НИУ МГСУ) - ISBN 978-5-7264-1547-5. - Текст : электронный // ЭБС "Консультант студента" : [сайт]. - URL : <https://www.studentlibrary.ru/book/ISBN9785726415475.html> (дата обращения: 11.04.2024). - Режим доступа : по подписке.

2. Серов, Е. Н. Проектирование деревянных конструкций : учеб. пособие / Серов Е. Н. - Москва : Издательство АСВ, 2015. - 536 с. - ISBN 978-5-93093-793-0. - Текст : электронный // ЭБС "Консультант студента" : [сайт]. - URL : <https://www.studentlibrary.ru/book/ISBN9785930937930.html> (дата обращения: 11.04.2024). - Режим доступа : по подписке.

### **в) Методические указания:**

1. Гаврилов В.Б. Расчет и проектирование клефанерной плиты покрытия. Методические указания к курсовой работе. Магнитогорск: МГТУ, 2015 – 12 стр.

2. Гаврилов В.Б., Пастухова Л.Д. Оформление чертежей деревянных конструкций. Методические указания к курсовому проекту. Магнитогорск, МГТУ, 2015.- 16 стр.

3. Гаврилов В.Б., Каримов Р.М. Проектирование деревянных арок. Магнитогорск, МГТУ, 2014.- 43 стр.

4. Гаврилов В.Б., Мартынова С.В. Расчет и проектирование трехшарнирных рам из прямоугольных элементов. Магнитогорск, МГТУ, 2013.- 23 стр.

### **г) Программное обеспечение и Интернет-ресурсы:**

#### **Программное обеспечение**

Наименование ПО	№ договора	Срок действия лицензии
Autodesk Revit Architecture 2011 Master Suite	К-526-11 от 22.11.2011	бессрочно

АСКОН Компас 3D в.16	Д-261-17 от 16.03.2017	бессрочно
Лира САПР 2014	Д-780-14 от 25.06.2014	бессрочно
7Zip	свободно распространяемое ПО	бессрочно
Браузер Yandex	свободно распространяемое ПО	бессрочно
FAR Manager	свободно распространяемое ПО	бессрочно

### Профессиональные базы данных и информационные справочные системы

Название курса	Ссылка
Электронные ресурсы библиотеки МГТУ им. Г.И. Носова	<a href="https://host.megaprolib.net/MP0109/Web">https://host.megaprolib.net/MP0109/Web</a>
Федеральное государственное бюджетное учреждение «Федеральный институт промышленной собственности»	URL: <a href="http://www1.fips.ru/">http://www1.fips.ru/</a>
Поисковая система Академия Google (Google Scholar)	URL: <a href="https://scholar.google.ru/">https://scholar.google.ru/</a>
Национальная информационно-аналитическая система – Российский индекс научного цитирования (РИНЦ)	URL: <a href="https://elibrary.ru/project_risc.asp">https://elibrary.ru/project_risc.asp</a>
Электронная база периодических изданий East View Information Services, ООО «ИВИС»	<a href="https://dlib.eastview.com/">https://dlib.eastview.com/</a>

### 9 Материально-техническое обеспечение дисциплины (модуля)

Материально-техническое обеспечение дисциплины включает:

Лекционная аудитория, оснащенная мультимедийными средствами хранения, передачи и представления информации 5-217

Компьютерный класс, оснащенный персональными компьютерами с пакетом MS Office, лицензионными программными комплексами, выходом в Интернет и с доступом в электронную информационно-образовательную среду университета 5-504

Аудитория для самостоятельной работы, оснащенные персональные компьютеры с пакетом MS Office, лицензионными программными комплексами, выходом в Интернет и с доступом в электронную информационно-образовательную среду университета 5-504

Читальные залы библиотеки университета

Помещение для хранения и профилактического обслуживания учебного оборудования Шкафы для хранения учебно-методической документации, учебного оборудования и учебно-наглядных пособий.

Инструменты для ремонта лабораторного оборудования (Урицкого, 11, ауд.110)

## Приложение 1

### «Учебно-методическое обеспечение самостоятельной работы обучающихся»

Самостоятельная работа включает в себя изучение поиск дополнительной информации по изучаемым темам (работа с библиографическими материалами, справочниками, каталогами, словарями, энциклопедиями), подготовку к лекционным и практическим занятиям. Для лучшей организации времени при изучении дисциплины «Конструкции из дерева и пластмасс» студенту рекомендуется заниматься самостоятельной работой после каждого лекционного и практического занятия в течение всего семестра.

Самостоятельная работа включает в себя подготовку к практическим занятиям, поиск и изучение литературы и выполнение расчетно-графической работы.

#### Задание на выполнение РГР, исходные данные:

1. Несущие конструкции – пологие дощатоклеенные арки; ограждающие – клефанерные панели



- Шаг несущих конструкций  $B = 4,8 \text{ м}; 4,9 \text{ м}; 5,0 \text{ м}; 5,1 \text{ м}; 5,2 \text{ м}$
- Пролет здания  $L = 20 \text{ м} \div 30 \text{ м}$ ;
- Место строительства: Вологда, Игарка, Курск, Москва, Орёл, Екатеринбург, Барнаул, Новороссийск, Салехард, Смоленск, Саратов, Уфа, Бийск, Псков, Нижний Тагил, Хабаровск, Чита.

Студенту необходимо рассчитать деревянное однопролетное здание арочного типа.

Работа состоит из следующих основных пунктов:

- Компоновка поперечного сечения клефанерной панели.
- Сбор нагрузок на панель. Определение внутренних усилий в клефанерной панели.
- Определение приведенных геометрических характеристик сечения панели.
- Проверки прочности и жесткости панели.
- Компоновка поперечного сечения дощатоклееной пологой арки.
- Сбор нагрузок на арку. Определение внутренних усилий в пологой арке.
- Проверки прочности арки.
- Компоновка конькового и опорного узлов арки. Расчет прочности узлов арки.

Выполнение расчетов инженерными методами рекомендуется выполнять на ЭВМ с использованием программы Microsoft Excel.

Расчетно-графическая работа выполняется обучающимся самостоятельно под руководством преподавателя. При выполнении работы обучающийся должен показать свое умение работать с нормативным материалом и другими литературными источниками, а также возможность систематизировать и анализировать фактический материал и самостоятельно творчески его осмысливать.

В начале изучения дисциплины преподаватель предлагает обучающимся задание на выполнение РГР. Совпадение заданий у студентов одной учебной группы не допускается.

После выдачи заданий преподаватель рекомендует перечень литературы для его выполнения. Исключительно важным является использование информационных источников, а именно системы «Интернет», что даст возможность обучающимся более полно изложить материал по выбранной им теме.

В процессе выполнения РГР обучающийся должен разобраться в теоретических вопросах.

Статические расчеты рекомендуется выполнять на ЭВМ с использованием современных программных комплексов («ЛИРА», «МОНОМАХ-САПР», «SCAD» и др.).

Графическую часть следует выполнять на ЭВМ с помощью графических редакторов («Компас», «AutoCAD»).

Объем работы: 1 листа формата А-1 или 4 листа формата А-3 чертежей и 18-20 листов формата А-4 расчетно-пояснительной записки.

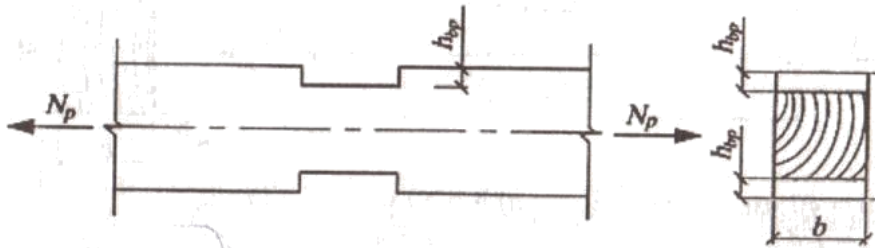
Преподаватель, проверив работу, может вернуть ее для доработки вместе с письменными замечаниями. Студент должен устранить полученные замечания в установленный срок, после чего работа окончательно оценивается.

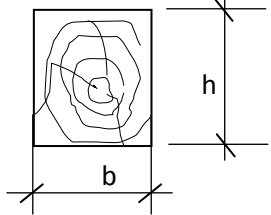
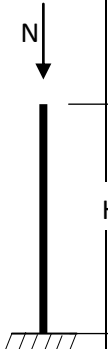
Расчетно-графическую работу следует оформлять в соответствии с СМК-О-СМГТУ-42-09 «Курсовой проект (работа): структура, содержание, общие правила выполнения и оформления».

## Приложение 2

### Оценочные средства для проведения промежуточной аттестации

а) Планируемые результаты обучения и оценочные средства для проведения промежуточной аттестации:

Код индикатора	Индикаторы достижений	Оценочные средства
<b>Способен выполнять расчеты строительных конструкций и оснований, чертежи объектов капитального строительства, конструировать основные узловые соединения конструкций и их расчет</b>		
ПК-1.1:	Выполняет сбор нагрузок и воздействий на здания и сооружения, формирует их конструктивные системы с применением железобетонных, металлических, каменных и армокаменных, деревянных конструкций, конструкций из полимерных и композиционных материалов	<p><b>Теоретические вопросы</b></p> <ol style="list-style-type: none"> <li>1. Основные достоинства и недостатки древесины.</li> <li>2. Причины усушки, разбухания и коробления древесины.</li> <li>3. Конструктивные и химические меры борьбы с гниением.</li> <li>4. Химические и конструктивные меры защиты древесины от возгорания.</li> <li>5. Механические свойства древесины.</li> <li>6. Виды предельных состояний строительных конструкций.</li> <li>7. Как определяются нормативные и расчётные нагрузки?</li> <li>8. Нормативные и расчётные сопротивления материалов.</li> <li>9. Основные виды пороков древесины. Влияние их на прочность.</li> <li>10. Расчёт элементов на центральное растяжение.</li> <li>11. Расчёт элементов на центральное сжатие.</li> <li>12. От чего зависит величина <math>F_{рас}</math> в расчётах на сжатие?</li> <li>13. Какие проверки выполняются для изгибаемого элемента?</li> <li>14. Проверки прочности сжато-изогнутых элементов.</li> <li>15. Проверка прочности растянуто-изогнутых элементов.</li> </ol> <p><b>Примерные практические задания:</b>          Определить предельную нагрузку <math>N_p</math> для бруса с заданными размерами сечения <math>b \times h</math>, породой древесины, различными ослаблениями, а также с учетом температурно-влажностных условий эксплуатации.  <math>b=50\text{мм}; h_{эф}=1/3 h; h=150\text{мм};</math>          Порода древесины: <i>сосна</i>.          Температурно-влажностные условия эксплуатации: <i>Б1</i>.</p> 
		<p><b>Пример задания для выполнения РГР</b>          Выполнить расчет и законструировать однопролетное деревянное здание.          Исходные данные:</p> <ol style="list-style-type: none"> <li>1. Несущие конструкции – пологие дощатоклееные арки;</li> <li>2. Шаг несущих конструкций <math>B=4,9\text{ м};</math></li> <li>3. Пролет здания <math>L=28\text{ м};</math></li> <li>4. Район строительства – г. Тюмень;</li> <li>5. Тепловой режим – здание отапливается.</li> </ol> <p><b>Состав расчетной части РГР</b></p> <ol style="list-style-type: none"> <li>9. Компоновка поперечного сечения клефанерной панели.</li> <li>10. Сбор нагрузок на панель. Определение внутренних усилий в клефанерной панели.</li> </ol>

Код индикатора	Индикаторы достижений	Оценочные средства
<b>Способен выполнять расчеты строительных конструкций и оснований, чертежи объектов капитального строительства, конструировать основные узловые соединения конструкций и их расчет</b>		
		11. Определение приведенных геометрических характеристик сечения панели. 12. Проверки прочности и жесткости панели. 13. Компоновка поперечного сечения дощатоклееной полой арки. 14. Сбор нагрузок на арку. Определение внутренних усилий в полой арке. 15. Проверки прочности арки. 16. Компоновка конькового и опорного узлов арки. Расчет прочности узлов арки
ПК-1.2:	Создает расчетные схемы зданий и сооружений, конструирует основные узловые соединения конструкций, выполняет расчет и проверку несущей способности элементов несущих конструкций вручную и (или) с применением расчетных программных комплексов	<p style="text-align: center;"><b>Примерные практические задания</b></p> <p>Определить несущую способность стоек при заданной схеме нагружения, породы древесины и с учетом температурно-влажностных условий эксплуатации.  <math>H = 3,5 \text{ м}</math>, <math>h = 150 \text{ мм}</math>, <math>b = 130 \text{ мм}</math>.            Порода древесины: <i>сосна</i>, сорт: <i>II</i>            Температурно-влажностные условия эксплуатации: <i>A1</i></p> <div style="display: flex; justify-content: space-around; align-items: center;">   </div>
		<p style="text-align: center;"><b>Теоретические вопросы</b></p> <ol style="list-style-type: none"> <li>1. Клеевые соединения элементов.</li> <li>2. Соединения элементов лобовой врубкой.</li> <li>3. Соединения на шпонках.</li> <li>4. Соединения на нагелях.</li> <li>5. Особенности работы гвоздевых соединений.</li> <li>6. Расчёт гвоздей и шурупов, работающих на выдёргивание.</li> <li>7. Конструктивное решение и расчёт настилов для холодной и тёплой кровли.</li> <li>8. Варианты конструктивного решения прогонов.</li> <li>9. Возможные конструктивные решения клефанерных панелей покрытия.</li> <li>10. Конструктивные решения панелей с применением пластмасс.</li> <li>11. Конструктивные решения и расчёт дощатоклеенных балок.</li> <li>12. Конструктивные решения клефанерных балок.</li> <li>13. Какие проверки выполняются для клефанерных балок?</li> <li>14. Конструктивные решения дощатоклеенных стоек.</li> <li>15. Конструктивные решения дощатоклеенных арок и рам.</li> <li>16. Конструктивное решение и расчёт сегментных ферм.</li> <li>17. Конструктивное решение и расчёт многоугольных брусчатых ферм.</li> <li>18. Конструктивные решения и область применения треугольных ферм.</li> <li>19. Конструктивные решения шпренгельных систем.</li> </ol>

Код индикатора	Индикаторы достижений	Оценочные средства
<b>Способен выполнять расчеты строительных конструкций и оснований, чертежи объектов капитального строительства, конструировать основные узловые соединения конструкций и их расчет</b>		
		20. Конструктивные решения и расчёт решётчатых стоек. 21. Принципы обеспечения пространственной жёсткости. 22. Связи по покрытию 23. и т.д.
ПК-1.3:	Выполняет чертежи железобетонных, металлических, каменных и армокаменных, деревянных конструкций, конструкций из полимерных и композиционных материалов	<b>Состав графической части РГР:</b> 1. Составление конструктивной схемы плана и разреза здания с деревянным каркасом. 2. Выполнение детализовочного чертежа клефанерной панели. 3. Выполнение чертежа пологой арки. 4. Разработка детализовочного чертежа конькового и опорного узлов арки. 5. Разработка спецификации.

## **б) Порядок проведения промежуточной аттестации, показатели и критерии оценивания**

Промежуточная аттестация по дисциплине «Конструкции из дерева и пластмасс» включает теоретические вопросы и практическое задание, позволяющие оценить уровень усвоения обучающимися знаний, степень сформированности умений и навыков, проводится в форме защиты расчетно-графической работы (РГР) по итогам практических занятий. В течении семестра промежуточная аттестация осуществляется в форме выполнения устных опросов.

Экзамен по данной дисциплине проводится в устной форме по экзаменационным билетам, каждый из которых включает 2 теоретических вопроса и одну задачу.

### **Показатели и критерии оценивания экзамена:**

– на оценку **«отлично»** (5 баллов) – обучающийся демонстрирует высокий уровень сформированности компетенций, всестороннее, систематическое и глубокое знание учебного материала, свободно выполняет практические задания, свободно оперирует знаниями, умениями, применяет их в ситуациях повышенной сложности.

– на оценку **«хорошо»** (4 балла) – обучающийся демонстрирует средний уровень сформированности компетенций: основные знания, умения освоены, но допускаются незначительные ошибки, неточности, затруднения при аналитических операциях, переносе знаний и умений на новые, нестандартные ситуации.

– на оценку **«удовлетворительно»** (3 балла) – обучающийся демонстрирует пороговый уровень сформированности компетенций: в ходе контрольных мероприятий допускаются ошибки, проявляется отсутствие отдельных знаний, умений, навыков, обучающийся испытывает значительные затруднения при оперировании знаниями и умениями при их переносе на новые ситуации.

– на оценку **«неудовлетворительно»** (2 балла) – обучающийся демонстрирует знания не более 20% теоретического материала, допускает существенные ошибки, не может показать интеллектуальные навыки решения простых задач.

– на оценку **«неудовлетворительно»** (1 балл) – обучающийся не может показать знания на уровне воспроизведения и объяснения информации, не может показать интеллектуальные навыки решения простых задач.