



МИНИСТЕРСТВО НАУКИ И ВЫСШЕГО ОБРАЗОВАНИЯ
РОССИЙСКОЙ ФЕДЕРАЦИИ

Федеральное государственное бюджетное образовательное учреждение
высшего образования
«Магнитогорский государственный технический университет им. Г.И.
Носова»



УТВЕРЖДАЮ
Директор ИСАиИ
М.М. Суровцов

20.02.2024 г.

РАБОЧАЯ ПРОГРАММА ДИСЦИПЛИНЫ

ОСНОВЫ АРХИТЕКТУРЫ И СТРОИТЕЛЬНЫХ КОНСТРУКЦИЙ

Направление подготовки
08.03.01 Строительство

Направленность (профиль/специализация) программы
Теплогазоснабжение и вентиляция

Уровень высшего образования - бакалавриат

Форма обучения
очно-заочная

Институт/ факультет Институт строительства, архитектуры и искусства
Кафедра Проектирования и строительства зданий
Курс 2

Магнитогорск
2024 год

Рабочая программа составлена на основе ФГОС ВО - бакалавриат по направлению подготовки 08.03.01 Строительство (приказ Минобрнауки России от 31.05.2017 г. № 481)

Рабочая программа рассмотрена и одобрена на заседании кафедры Проектирования и строительства зданий

15.02.2024 г., протокол № 4

Зав. кафедрой  М.Ю. Наркевич

Рабочая программа одобрена методической комиссией ИСАиИ

20.02.2024 г., протокол № 4

Председатель  М.М. Суровцов

Согласовано:

Зав. кафедрой Урбанистики и инженерных систем

 М.М. Суровцов

Рабочая программа составлена:

доцент кафедры ПиСЗ, канд. техн. наук 

С.И. Чикота

доцент кафедры ПиСЗ, канд. пед. наук 

К.Е. Шахмаева

Рецензент:

Директор ООО НПО "Надежность",

канд. техн. наук

 И.В. Матвеев

Лист актуализации рабочей программы

Рабочая программа пересмотрена, обсуждена и одобрена для реализации в 2025 - 2026 учебном году на заседании кафедры Проектирования и строительства зданий

Протокол от _____ 20__ г. № ____
Зав. кафедрой _____ М.Ю. Наркевич

Рабочая программа пересмотрена, обсуждена и одобрена для реализации в 2026 - 2027 учебном году на заседании кафедры Проектирования и строительства зданий

Протокол от _____ 20__ г. № ____
Зав. кафедрой _____ М.Ю. Наркевич

Рабочая программа пересмотрена, обсуждена и одобрена для реализации в 2027 - 2028 учебном году на заседании кафедры Проектирования и строительства зданий

Протокол от _____ 20__ г. № ____
Зав. кафедрой _____ М.Ю. Наркевич

Рабочая программа пересмотрена, обсуждена и одобрена для реализации в 2028 - 2029 учебном году на заседании кафедры Проектирования и строительства зданий

Протокол от _____ 20__ г. № ____
Зав. кафедрой _____ М.Ю. Наркевич

Рабочая программа пересмотрена, обсуждена и одобрена для реализации в 2029 - 2030 учебном году на заседании кафедры Проектирования и строительства зданий

Протокол от _____ 20__ г. № ____
Зав. кафедрой _____ М.Ю. Наркевич

1 Цели освоения дисциплины (модуля)

Целью освоения дисциплины «Основы архитектуры и строительных конструкций» является привитие студентам знаний по основам архитектуры и архитектурного конструирования.

В процессе изучения дисциплины решаются следующие задачи:

- формирование понимания сущности архитектуры, объемно-планировочных, конструктивных и архитектурно-композиционных решений зданий различных типов;
- привитие навыков архитектурно-строительного проектирования зданий.

2 Место дисциплины (модуля) в структуре образовательной программы

Дисциплина Основы архитектуры и строительных конструкций входит в обязательную часть учебного плана образовательной программы.

Для изучения дисциплины необходимы знания (умения, владения), сформированные в результате изучения дисциплин/ практик:

Архитектурно-строительное черчение

Начертательная геометрия

Знания (умения, владения), полученные при изучении данной дисциплины будут необходимы для изучения дисциплин/практик:

Проектная деятельность

Строительная физика

Инженерные системы и оборудование зданий

Основы технической эксплуатации и реконструкции зданий

3 Компетенции обучающегося, формируемые в результате освоения дисциплины (модуля) и планируемые результаты обучения

В результате освоения дисциплины (модуля) «Основы архитектуры и строительных конструкций» обучающийся должен обладать следующими компетенциями:

| Код индикатора | Индикатор достижения компетенции |
|----------------|--|
| ОПК-3 | Способен принимать решения в профессиональной сфере, используя теоретические основы и нормативную базу строительства, строительной индустрии и жилищно-коммунального хозяйства |
| ОПК-3.1 | Осуществляет выбор планировочной и конструктивной схемы здания, габариты и тип строительных конструкций здания, оценивает преимущества и недостатки выбранного решения |
| ОПК-3.2 | Осуществляет выбор строительных материалов для строительных конструкций и изделий и определяет качество строительных материалов на основе экспериментальных исследований их свойств |
| ОПК-3.3 | Осуществляет выбор проектных решений и технологического оборудования инженерных систем жизнеобеспечения в соответствии с техническими условиями |
| ОПК-4 | Способен использовать в профессиональной деятельности распорядительную и проектную документацию, а также нормативные правовые акты в области строительства, строительной индустрии и жилищно-коммунального хозяйства |
| ОПК-4.1 | Осуществляет выбор нормативно-правовых и нормативно-технических документов, регулирующих деятельность в области строительства, строительной индустрии и жилищно-коммунального хозяйства для решения задачи профессиональной деятельности |
| ОПК-4.2 | Выявляет основные требования нормативно-правовых и нормативно-технических документов, предъявляемых к зданиям, |

| | |
|---------|--|
| | сооружениям, инженерным системам жизнеобеспечения, к выполнению инженерных изысканий в строительстве |
| ОПК-4.3 | Проверяет соответствие проектной строительной документации требованиям нормативно-правовых и нормативно-технических документов |

4. Структура, объём и содержание дисциплины (модуля)

Общая трудоемкость дисциплины составляет 6 зачетных единиц 216 акад. часов, в том числе:

- контактная работа – 18,4 акад. часов;
- аудиторная – 14 акад. часов;
- внеаудиторная – 4,4 акад. часов;
- самостоятельная работа – 188,9 акад. часов;
- в форме практической подготовки – 0 акад. час;
- подготовка к экзамену – 8,7 акад. час

Форма аттестации - курсовой проект, экзамен

| Раздел/ тема дисциплины | Курс | Аудиторная контактная работа (в акад. часах) | | | Самостоятельная работа студента | Вид самостоятельной работы | Форма текущего контроля успеваемости и промежуточной аттестации | Код компетенции |
|--|------|--|-----------|-------------|---------------------------------|--|---|---------------------------|
| | | Лек. | лаб. зан. | практ. зан. | | | | |
| 1. 1. Основы архитектуры | | | | | | | | |
| 1.1 Сущность и задачи архитектуры | 2 | 1 | | | 18 | Подготовка конспекта по библиографическим источникам | Устный опрос | ОПК-3.1, ОПК-4.1 |
| 1.2 Функциональные основы архитектуры | | 1 | | 2 | 18 | Подготовка к лекционным и практическим занятиям | Проверка аудиторной графической работы | ОПК-3.1 |
| 1.3 Конструктивно-технические основы архитектуры | | 1 | | 2 | 24 | Подготовка к лекционным и практическим занятиям | Проверка аудиторной графической работы | ОПК-3.1 |
| Итого по разделу | | 3 | | 4 | 60 | | | |
| 2. 2. Основы типологии зданий | | | | | | | | |
| 2.1 Типология жилых зданий | 2 | 1 | | | 24 | Подготовка к лекционным занятиям | Устный опрос | ОПК-3.1, ОПК-4.2, ОПК-4.1 |
| 2.2 Типология общественных и промышленных зданий | | 1 | | | 24 | Подготовка к лекционным и практическим занятиям | Проверка аудиторной графической работы | ОПК-3.1, ОПК-4.2 |
| Итого по разделу | | 2 | | | 48 | | | |
| 3. 3. Основы строительных конструкций | | | | | | | | |
| 3.1 Методика архитектурного конструирования зданий | 2 | 0,2 | | | 24 | Подготовка к лекционным занятиям | Устный опрос | ОПК-3.1, ОПК-4.1 |
| 3.2 Конструкции гражданских зданий | | 0,4 | | 3 | 26,6 | Подготовка к лекционным и практическим занятиям | Проверка аудиторной графической работы | ОПК-3.1, ОПК-4.1 |

| | | | | | | | |
|---------------------|---------------------------------|-----|---|-------|---|--|---------------------------|
| 3.3 | Конструкции промышленных зданий | 0,4 | 1 | 30,3 | Подготовка к лекционным и практическим занятиям | Проверка аудиторной графической работы | ОПК-3.1, ОПК-4.1, ОПК-4.2 |
| Итого по разделу | | 1 | 4 | 80,9 | | | |
| Итого за семестр | | 6 | 8 | 188,9 | | кп, экзамен | |
| Итого по дисциплине | | 6 | 8 | 188,9 | | курсовой проект, экзамен | |

5 Образовательные технологии

Реализация компетентностного подхода основана на использовании в учебном процессе активных и интерактивных форм проведения занятий в сочетании с внеаудиторной работой с целью формирования и развития профессиональных навыков обучающихся.

При обучении студентов используются следующие образовательные технологии.

Традиционные образовательные технологии ориентированные на организацию образовательного процесса, предполагающую прямую трансляцию знаний от преподавателя к студенту. Формы учебных занятий с использованием традиционных технологий: информационная лекция и практическое занятие, посвященное освоению конкретных умений и навыков по предложенному алгоритму.

Технологии проблемного обучения – организация образовательного процесса, которая предполагает постановку проблемных вопросов, создание учебных проблемных ситуаций для стимулирования активной познавательной деятельности студентов. Формы учебных занятий с использованием технологий проблемного обучения: проблемная лекция, практическое занятие в форме практикума.

Интерактивные технологии – организация образовательного процесса, предполагающая активное и нелинейное взаимодействие всех участников, достижение на этой основе лично значимого для них образовательного результата. Наряду со специализированными технологиями такого рода принцип интерактивности прослеживается в большинстве современных образовательных технологий. Интерактивность подразумевает субъектные отношения в ходе образовательного процесса и, как следствие, формирование саморазвивающейся информационно-ресурсной среды. Применяемы формы учебных занятий с использованием специализированных интерактивных технологий: лекция «обратной связи» – лекция-беседа, лекция-дискуссия, семинар-дискуссия – коллективное обсуждение какого-либо спорного вопроса, проблемы, выявление мнений в группе (межгрупповой диалог, дискуссия как спор-диалог).

Информационно-коммуникационные образовательные технологии – организация образовательного процесса, основанная на применении специализированных программных сред и технических средств работы с информацией. Формы учебных занятий с использованием информационно-коммуникационных технологий: лекция-визуализация – изложение содержания сопровождается презентацией.

Текущий контроль по дисциплине позволяет оценить степень восприятия учебного материала и проводится для оценки результатов изучения разделов/тем дисциплины. Текущий контроль проводится как контроль тематический (по итогам изучения определенных тем дисциплины) и рубежный (контроль определенного раздела

6 Учебно-методическое обеспечение самостоятельной работы обучающихся

Представлено в приложении 1.

7 Оценочные средства для проведения промежуточной аттестации

Представлены в приложении 2.

8 Учебно-методическое и информационное обеспечение дисциплины

а) Основная литература:

1. Чикота С.И. Архитектура [Электронный ресурс] : учебник / С. И. Чикота ; МГТУ. - [2-е изд., подгот. по печ. изд. 2008 г.]. - Магнитогорск, 2017. - 1 электрон. опт. диск (CD-ROM). - Режим доступа: <https://magtu.informsystema.ru/uploader/fileUpload?name=2837.pdf&show=dcatalogues/1/1133207/2837.ndf&view=true> .

- Макрообъект.

б) Дополнительная литература:

1. Чикота С.И. Архитектура [Электронный ресурс] : учебник / С. И. Чикота ; МГТУ. - [2-е изд., подгот. по печ. изд. 2008 г.]. - Магнитогорск, 2017. - 1 электрон. опт. диск (CD-ROM). - Режим доступа: <https://magtu.informsystema.ru/uploader/fileUpload?name=2837.pdf&show=dcatalogues/1/1133207/2837.pdf&view=true> . – Макрообъект .

2. Маклакова, Т. Г. Конструкции гражданских зданий : учебник / Т. Г. Маклакова, С. М. Нанасова - Москва : Издательство АСВ, 2012. - 296 с. - ISBN 978-5-93093-040-5. - Текст : электронный // ЭБС "Консультант студента" : [сайт]. - URL : <https://www.studentlibrary.ru/book/ISBN9785930930405.html> (дата обращения: 03.04.2024). - Режим доступа : по подписке.

3. Мунчак, Л. А. Конструкции малоэтажных зданий : учебное пособие / Л. А. Мунчак. — Москва : КУРС : ИНФРА-М, 2023. — 464 с. - ISBN 978-5-906818-84-3. - Текст : электронный. - URL: <https://znanium.com/catalog/product/1899832> (дата обращения: 03.04.2024). – Режим доступа: по подписке.

в) Методические указания:

1. Чикота С.И. Практикум по основам архитектуры [Электронный ресурс]: Методические указания к практическим занятиям по дисциплинам «Архитектура», «Основы архитектуры и строительные конструкции» для студентов строительных специальностей / Сергей Иванович Чикота; ГОУ ВПО «МГТУ». – Электрон. текстовые дан. (1,52 Мб) – Магнитогорск: ГОУ ВПО «МГТУ», 2011. – 1 электрон. опт. диск (CD-R). – Систем. требования: IBM PC, любой, более 1 GHz; 512 Мб RAM; 10 Мб HDD; MS Windows XP и выше; Adobe Reader; CD/DVD-ROM дисковод; мышь. – Загл. с контейнера.

2. Френкель Э.З. Проектирование индивидуального жилого дома [Электронный ресурс]: Методические указания к курсовой работе по дисциплине "Основы архитектуры и строительных конструкций" для студентов ВПО, обучающихся по направлению 270800 «Строительство» / Э.З. Френкель, С.И. Чикота; ФГБОУ ВПО «МГТУ». – 5 изд., подгот. по 4-му печ. изд. 2009 г. – Электрон. текстовые дан. (0,99 Мб). – Магнитогорск: ФГБОУ ВПО «МГТУ», 2012. – 1 электрон. опт. диск (CD-R). – Систем. требования: IBM PC, любой, более 1 GHz; 512 Мб RAM; 10 Мб HDD; MS Windows XP и выше; Adobe Reader 8.0 и выше; CD/DVD-ROM дисковод; мышь. – Загл. с контейнера.

г) Программное обеспечение и Интернет-ресурсы:

Программное обеспечение

| Наименование ПО | № договора | Срок действия лицензии |
|-----------------------------|---------------------|------------------------|
| MS Office 2007 Professional | № 135 от 17.09.2007 | бессрочно |

| | | |
|------------------------------------|------------------------------|-----------|
| Autodesk AutoCad 2011 Master Suite | К-526-11 от 22.11.2011 | бессрочно |
| АСКОН Компас 3D в.16 | Д-261-17 от 16.03.2017 | бессрочно |
| 7Zip | свободно распространяемое ПО | бессрочно |
| Браузер Yandex | свободно распространяемое ПО | бессрочно |
| FAR Manager | свободно распространяемое ПО | бессрочно |

Профессиональные базы данных и информационные справочные системы

| Название курса | Ссылка |
|---|--|
| Электронная база периодических изданий East View Information Services, ООО «ИВИС» | https://dlib.eastview.com/ |
| Национальная информационно-аналитическая система – Российский индекс научного цитирования | URL: https://elibrary.ru/project_risc.asp |
| Поисковая система Академия Google (Google Scholar) | URL: https://scholar.google.ru/ |
| Электронные ресурсы библиотеки МГТУ им. Г.И. Носова | https://host.megaprolib.net/MP0109/Web |

9 Материально-техническое обеспечение дисциплины (модуля)

Материально-техническое обеспечение дисциплины включает:

Учебные аудитории для проведения занятий лекционного типа. Оборудование: мультимедийные средства хранения, передачи и представления информации.

Учебные аудитории для проведения практических занятий, групповых и индивидуальных консультаций, текущего контроля и промежуточной аттестации. Оборудование: мультимедийные средства хранения, передачи и представления информации. Комплекс заданий для проведения промежуточных и рубежных контролей.

Учебные аудитории для выполнения курсового проектирования, помещения для самостоятельной работы обучающихся. Оборудование: персональные компьютеры с пакетом MS Office, выходом в Интернет и с доступом в электронную информационно-образовательную среду университета.

Помещение для хранения и профилактического обслуживания учебного оборудования. Оборудование: шкафы для хранения учебно-методической документации, учебного оборудования и учебно-наглядных пособий.

Приложение 1

Учебно-методическое обеспечение самостоятельной работы обучающихся

Самостоятельная работа включает в себя подготовку к лекционным и практическим занятиям, выполнение проектной работы. Для лучшей организации времени при изучении дисциплины «Основы архитектуры и строительных конструкций» студенту рекомендуется заниматься самостоятельной работой после каждого лекционного и практического занятия в течение всего семестра.

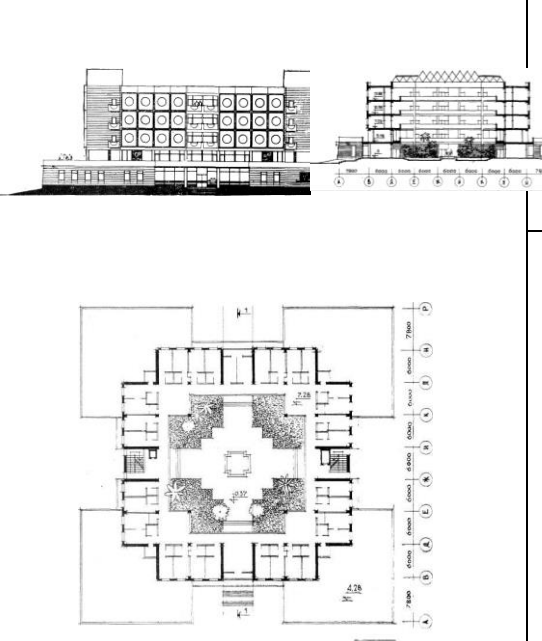


Оценочные средства для проведения промежуточной аттестации

а) Планируемые результаты обучения и оценочные средства для проведения промежуточной аттестации

| Код индикатора | Индикатор достижения | Оценочные средства |
|--|--|--|
| ОПК-3: Способен принимать решения в профессиональной сфере, используя теоретические основы и нормативную базу строительства, строительной индустрии и жилищно-коммунального хозяйства | | |
| ОПК-3, 1 | Осуществляет выбор планировочной и конструктивной схемы здания, габариты и тип строительных конструкций здания, оценивает преимущества и недостатки выбранного решения | <p><i>Примерная тематика практических занятий:</i></p> <p>Тема 6. Разработка клаузорного проекта небольшого общественного здания (первоначальный композиционный набросок генерального плана и архитектурного объекта во всех проекция: план, разрез, фасад, аксонометрия) – разработка небольшого общественного здания.</p> <p>Тема 7. Разработка клаузорного проекта небольшого промышленного здания (первоначальный композиционный набросок генерального плана и архитектурного объекта во всех проекция: план, разрез, фасад, аксонометрия) – разработка небольшого промышленного здания.</p> <p>Тема 8. Проработка строительных конструкций общественного здания.</p> <p>Тема 9. Проработка строительных конструкций промышленного</p> <p><i>Практические вопросы к экзамену</i></p> <p>Законструировать гидроизоляцию подземной части здания с подвалом при отсутствии грунтовых вод.</p> <p>Законструировать поперечное сечение ленточного фундамента из сборных бетонных блоков и плит: отметка уровня земли - -0,800; глубина заложения фундаментов – 1,500 м.</p> <p>Законструировать железобетонные перемычки для оконного проема с четвертями номинальной шириной 1200 мм в наружной несущей стене из кирпича: толщина внутренней кирпичной части стены – 380 мм; толщина</p> |

| Код индикатора | Индикатор достижения | Оценочные средства |
|----------------|----------------------|--|
| | | <p>утеплителя – 100 мм; толщина наружного облицовочного слоя из кирпича – 120 мм.</p> <p>Изобразить схемы двухрядной и трёхрядной разрезки стены на крупные блоки.</p> <p>Законструировать деталь сопряжения углового и рядового стенового блока в крупноблочном здании.</p> <p>Законструировать деталь сопряжения подоконного и простеночного стенового блока в крупноблочном здании.</p> <p>Изобразить схему двухрядной горизонтальной разрезки стены на крупные панели.</p> <p>Изобразить принципиальную схему крепления крупных панелей между собой по типу «петля-скоба».</p> <p>Изобразить принципиальную схему крепления крупных панелей между собой на сварке</p> <p>Законструировать деталь герметизации вертикального закрытого стыка панелей жилых зданий.</p> <p>Законструировать деталь герметизации горизонтального закрытого стыка панелей жилых зданий.</p> <p>Законструировать деталь сопряжения колонн друг с другом в рамно-связевом каркасе.</p> <p>Законструировать деталь сопряжения колонны и ригеля в рамно-связевом каркасе.</p> <p>Изобразить принципиальную схему расстановки вертикальных связей в каркасе одноэтажного промышленного здания.</p> <p>Законструировать сопряжение элементов междуэтажного перекрытия по деревянным балкам.</p> <p>Законструировать деталь опирания деревянной балки на стену из кирпича.</p> <p>Законструировать пол санитарно-технического узла по железобетонному междуэтажному перекрытию.</p> <p>Законструировать дощатый пол по грунту.</p> <p>Законструировать поперечное сечение стропильного покрытия здания с тремя продольными несущими стенами: шаг стен 6,3 м и 5,4 м.</p> <p style="text-align: center;"><i>Примеры заданий к практическим занятиям</i></p> <p>Тема 2. Системы группировки помещений.</p> <p>2.1. Цель – сформировать у студента четкие представления о взаимосвязях между схемами функциональных процессов, схемами функциональных связей и планировочными схемами зданий.</p> <p>2.2. Задачи.</p> |

| Код индикатора | Индикатор достижения | Оценочные средства | |
|---|----------------------|---|---|
| | | <p>Сгруппировать родственные функциональные процессы в отдельные помещения.</p> <p>Составить перечень помещений и схему функциональных связей между ними.</p> | <p>Вариант 1.</p> <p>Назначение здания: туристическая база за городом.</p> <p>Перечень функциональных процессов:</p> <ol style="list-style-type: none"> 1. Хранение верхней одежды 2. Хранение спортивного и туристического инвентаря. 3. Одевание и снятие верхней одежды. 4. Подготовка и одевание туристического и спортивного инвентаря. 5. Коллективный отдых, беседы, встречи. 6. Отдых, сон. 7. Операции по приему и оформлению туристов. 8. Процессы личной гигиены (прием душа, посещение туалета). 9. Приготовление и прием пищи. 10. Хранение оборудования для технического обслуживания помещений. 11. Проживание административного и технического персонала турбазы. |
| <p>2.3. Итог - построенная схема функциональных связей между помещениями и перечень планировочных схем, названных при анализе планировочного решения заданного здания.</p> <p style="text-align: center;">Тема 4. Средства архитектурной композиции</p> | | | |

| Код индикатора | Индикатор достижения | Оценочные средства | | |
|--|---|---|--|---|
| | | <p>4.1. Цель – ознакомить студента с основными средствами архитектурной композиции зданий и выполнить анализ архитектурной композиции заданного здания.</p> <p>4.2. Задачи.</p> <table border="1" data-bbox="630 577 1444 1422"> <tr> <td data-bbox="630 577 869 1422"> <p>Обнаружить в образе здания использованные средства архитектурной композиции.</p> <p>Изобразить графически схему проанализированного объема здания.</p> <p>Указать и описать обнаруженные средства архитектурной композиции.</p> </td> <td data-bbox="869 577 1444 1422">  </td> </tr> </table> <p style="text-align: center;"><i>Перечень тем для курсового архитектурно-конструктивного проекта:</i></p> <ol style="list-style-type: none"> 1. Индивидуальный жилой дом. 2. Индивидуальный жилой дом со встроенным гаражом. 3. Индивидуальный жилой дом с пристроенным гаражом. 4. Индивидуальный жилой дом с квартирой в двух уровнях. 5. Индивидуальный жилой дом с мансардой. 6. Загородный жилой дом художника с мастерской. | <p>Обнаружить в образе здания использованные средства архитектурной композиции.</p> <p>Изобразить графически схему проанализированного объема здания.</p> <p>Указать и описать обнаруженные средства архитектурной композиции.</p> |  |
| <p>Обнаружить в образе здания использованные средства архитектурной композиции.</p> <p>Изобразить графически схему проанализированного объема здания.</p> <p>Указать и описать обнаруженные средства архитектурной композиции.</p> |  | | | |

| Код индикатора | Индикатор достижения | Оценочные средства |
|---|---|---|
| | | <p>7. Индивидуальный жилой дом на рельефе с уклоном.</p> <p>8. Двухквартирный блокированный жилой дом.</p> <p>Квартиры должны иметь три – пять жилых комнат.</p> <p>Курсовой проект представляет собой разработку архитектурно-конструктивного проекта индивидуального жилого дома.</p> <p>Объём курсового проекта включает:</p> <p>графическая часть – листы формата А2, которые содержат:</p> <ul style="list-style-type: none"> - планы этажей (М 1:100); - разрез (М 1:100); - фасады (М 1:100); - план фундаментов (М 1:100); - схемы расположения плит перекрытий (М 1:100); - план кровли (М 1:100); <p>текстовая часть – пояснительная записка объёмом до 10 листов формата А4, которая содержит: введение, климатическую характеристику района строительства, характеристику функционального процесса и требования к помещениям, объёмно-планировочное решение, конструктивное решение, архитектурно-композиционное решение, объёмно-планировочные показатели проекта, список использованных источников.</p> |
| <p>ОПК-4: Способен использовать в профессиональной деятельности распорядительную и проектную документацию, а также нормативные правовые акты в области строительства, строительной индустрии и жилищно-коммунального хозяйства</p> | | |
| ОПК-4.1 | Осуществляет выбор нормативно-правовых и нормативно-технических | <p><i>Теоретические вопросы к экзамену</i></p> <p>Сущность архитектуры. Взаимосвязь строительства и архитектуры.</p> <p>Функциональные и технологические процессы.</p> |

| Код индикатора | Индикатор достижения | Оценочные средства |
|----------------|---|---|
| | документов, регулирующих деятельность в области строительства, строительной индустрии и жилищно-коммунального хозяйства для решения задачи профессиональной деятельности | <p>Организация людских и грузовых потоков в зданиях. Транспорт в архитектуре. Системы планировки помещений. Объемно-планировочное решение. Конструктивные системы, схемы и элементы. Модульная координация размеров. Правила привязки стен зданий при конструктивной стеновой системе.</p> <p>Правила привязки конструкций многоэтажных зданий при конструктивной каркасной системе.</p> <p>Правила привязки колонн одноэтажных промышленных зданий.</p> <p>Стандартизация, унификация, типизация. Виды размеров в строительстве.</p> <p>Принципы архитектурной композиции. Типы объемно-пространственной композиции. Средства архитектурной композиции. Оценка архитектурно-строительных решений.</p> |
| ОПК-4.2 | Выявляет основные требования нормативно-правовых и нормативно-технических документов, предъявляемых к зданиям, сооружениям, инженерным системам жизнеобеспечения, к выполнению инженерных изысканий в строительстве | <p><i>Теоретические вопросы к экзамену</i></p> <p>Классификации жилых зданий. Помещения квартиры и их функционально-планировочная характеристика. Особенности архитектурной композиции жилых зданий. Оценка проектных решений жилых зданий. Классификации общественных зданий. Отличительные особенности общественных зданий (функциональные и конструктивные). Особенности архитектурной композиции общественных зданий. Оценка проектных решений общественных зданий. Классификации промышленных зданий. Типы промышленных зданий по этажности: особенности применения, достоинства и недостатки. Универсальные промышленные здания. Функционально-технологические особенности промышленных зданий. Особенности архитектурной композиции промышленных зданий.</p> |

| Код индикатора | Индикатор достижения | Оценочные средства |
|----------------|----------------------|--|
| | | <p>Оценка проектных решений промышленных зданий.</p> <p>Виды воздействий на здания.</p> <p>Основные строительные конструкции зданий.</p> <p>Требования, предъявляемые к зданиям.</p> <p>Методика архитектурного конструирования.</p> <p>Виды оснований и характеристики грунтов.</p> <p>Виды воздействий на фундаменты. Определение глубины заложения фундаментов.</p> <p>Типы фундаментов.</p> <p>Наружные стены: виды воздействий и требования.</p> <p>Типы железобетонных и стальных колонн одноэтажных промышленных зданий.</p> <p>Виды воздействий на перекрытия. Типы железобетонных плит сборных перекрытий.</p> <p>Виды воздействий на покрытия зданий. Классификация покрытий и их элементы.</p> <p>Сборные чердачные и совмещённые покрытия.</p> <p>Железобетонные балки и фермы одноэтажных промышленных зданий.</p> <p>Стальные фермы одноэтажных промышленных зданий.</p> <p>Типы пространственных железобетонных покрытий.</p> <p>Типы стальных структурных блоков покрытий.</p> |

б) Порядок проведения промежуточной аттестации, показатели и критерии оценивания:

Промежуточная аттестация по дисциплине «Основы архитектуры и строительных конструкций» включает теоретические вопросы, позволяющие оценить уровень усвоения знаний обучающимися, и практические задания, выявляющие степень сформированности умений и владений, проводится в форме экзамена и в форме выполнения и защиты курсовой работы.

Экзамен по данной дисциплине проводится в письменной форме по экзаменационным билетам, каждый из которых включает 2 теоретических вопроса и одно практическое задание.

Показатели и критерии оценивания экзамена:

- на оценку «отлично» (5 баллов) – обучающийся демонстрирует высокий уровень сформированности компетенций, всестороннее, систематическое и глубокое знание учебного материала, свободно выполняет практические задания, свободно оперирует знаниями, умениями, применяет их в ситуациях повышенной сложности.
- на оценку «хорошо» (4 балла) – обучающийся демонстрирует средний уровень сформированности компетенций: основные знания, умения освоены, но допускаются незначительные ошибки, неточности, затруднения при аналитических операциях, переносе знаний и умений на новые, нестандартные ситуации.
- на оценку «удовлетворительно» (3 балла) – обучающийся демонстрирует пороговый уровень сформированности компетенций: в ходе контрольных мероприятий допускаются ошибки, проявляется отсутствие отдельных знаний, умений, навыков, обучающийся испытывает значительные затруднения при оперировании знаниями и умениями при их переносе на новые ситуации.
- на оценку «неудовлетворительно» (2 балла) – обучающийся демонстрирует знания не более 20% теоретического материала, допускает существенные ошибки, не может показать интеллектуальные навыки решения простых задач.
- на оценку «неудовлетворительно» (1 балл) – обучающийся не может показать знания на уровне воспроизведения и объяснения информации, не может показать интеллектуальные навыки решения простых задач.

Курсовой проект выполняется под руководством преподавателя, в процессе его разработки обучающийся развивает навыки к практической работе. При выполнении курсового проекта обучающийся должен показать свое умение работать с нормативным материалом и другими литературными источниками, а также возможность систематизировать и анализировать фактический материал и самостоятельно творчески его осмысливать.

В процессе разработки курсового проекта обучающийся должен разобраться в теоретических вопросах избранной темы, самостоятельно проанализировать практический материал, разобрать и обосновать практические предложения.

Показатели и критерии оценивания курсовой работы:

- на оценку «отлично» (5 баллов) – работа выполнена в соответствии с заданием, обучающийся показывает высокий уровень знаний не только на уровне воспроизведения и объяснения информации, но и интеллектуальные навыки решения проблем и задач, нахождения уникальных ответов к проблемам, оценки и вынесения критических суждений;
- на оценку «хорошо» (4 балла) – работа выполнена в соответствии с заданием, обучающийся показывает знания не только на уровне воспроизведения и объяснения информации, но и интеллектуальные навыки решения проблем и задач, нахождения уникальных ответов к проблемам;
- на оценку «удовлетворительно» (3 балла) – работа выполнена в соответствии с заданием, обучающийся показывает знания на уровне воспроизведения и объяснения информации, интеллектуальные навыки решения простых задач;
- на оценку «неудовлетворительно» (2 балла) – задание преподавателя выполнено частично, в процессе защиты работы обучающийся допускает существенные ошибки, не может показать интеллектуальные навыки решения поставленной задачи.
- на оценку «неудовлетворительно» (1 балл) – задание преподавателя выполнено частично, обучающийся не может воспроизвести и объяснить содержание, не может показать интеллектуальные навыки решения поставленной задачи.