



МИНИСТЕРСТВО НАУКИ И ВЫСШЕГО ОБРАЗОВАНИЯ  
РОССИЙСКОЙ ФЕДЕРАЦИИ

Федеральное государственное бюджетное образовательное учреждение  
высшего образования

«Магнитогорский государственный технический университет им. Г.И. Носова»



УТВЕРЖДАЮ  
Директор ИЭиАС  
В.Р. Храмшин

13.02.2024 г.

**РАБОЧАЯ ПРОГРАММА ДИСЦИПЛИНЫ (МОДУЛЯ)**

**ПРОГРАММИРОВАНИЕ**

Направление подготовки (специальность)  
09.03.01 Информатика и вычислительная техника

Направленность (профиль/специализация) программы  
Логика и дизайн пользовательских интерфейсов

Уровень высшего образования - бакалавриат

Форма обучения  
очная

Институт/ факультет	Институт энергетики и автоматизированных систем
Кафедра	Вычислительной техники и программирования
Курс	1
Семестр	1, 2

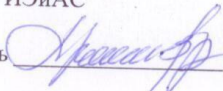
Магнитогорск  
2024 год

Рабочая программа составлена на основе ФГОС ВО - бакалавриат по направлению подготовки 09.03.01 Информатика и вычислительная техника (приказ Минобрнауки России от 19.09.2017 г. № 929)


Рабочая программа рассмотрена и одобрена на заседании кафедры Вычислительной техники и программирования  
25.01.2024г. протокол № 5

Зав. кафедрой  О.С. Логунова


Рабочая программа одобрена методической комиссией ИЭиАС  
13.02.2024 г. протокол № 4

Председатель  В.Р. Храмшин

Рабочая программа составлена:  
ст. преподаватель кафедры ВТиП,

 В.Е. Торчинский

Рецензент:

директор НИИ «Промбезопасность», д-р техн. наук  М.Ю. Наркевич

## Лист актуализации рабочей программы

---

Рабочая программа пересмотрена, обсуждена и одобрена для реализации в 2025 - 2026 учебном году на заседании кафедры Вычислительной техники и программирования

Протокол от \_\_\_\_\_ 20\_\_ г. № \_\_\_\_  
Зав. кафедрой \_\_\_\_\_ О.С. Логунова

---

Рабочая программа пересмотрена, обсуждена и одобрена для реализации в 2026 - 2027 учебном году на заседании кафедры Вычислительной техники и программирования

Протокол от \_\_\_\_\_ 20\_\_ г. № \_\_\_\_  
Зав. кафедрой \_\_\_\_\_ О.С. Логунова

---

Рабочая программа пересмотрена, обсуждена и одобрена для реализации в 2027 - 2028 учебном году на заседании кафедры Вычислительной техники и программирования

Протокол от \_\_\_\_\_ 20\_\_ г. № \_\_\_\_  
Зав. кафедрой \_\_\_\_\_ О.С. Логунова

---

Рабочая программа пересмотрена, обсуждена и одобрена для реализации в 2028 - 2029 учебном году на заседании кафедры Вычислительной техники и программирования

Протокол от \_\_\_\_\_ 20\_\_ г. № \_\_\_\_  
Зав. кафедрой \_\_\_\_\_ О.С. Логунова

### **1 Цели освоения дисциплины (модуля)**

Целями освоения дисциплины «Программирование» является освоение студентами методики постановки, подготовки и решения инженерно-технических задач на современных вычислительных машинах с использованием различных средств программирования.

Для достижения поставленной цели в курсе «Программирование» решаются задачи приобретения:

- представлений об алгоритме и конечном наборе базовых управляющих структур;
- представлений о структуре программных средств;
- знаний основ кодирования на языках высокого уровня;
- знаний моделей визуального и событийно-управляемого программирования;
- представлений об основных понятиях объектно-ориентированного подхода и системного анализа;
- навыков постановки задач в области информационных систем;
- знаний современных технических и программных средств взаимодействия пользователей с компьютером, возможностей компьютера как средства исследования, автоматизации обработки данных и решения проектных и научно-технических задач.

### **2 Место дисциплины (модуля) в структуре образовательной программы**

Дисциплина Программирование входит в обязательную часть учебного плана образовательной программы.

Для изучения дисциплины необходимы знания (умения, владения), сформированные в результате изучения дисциплин/ практик:

- Информатика
- Прикладная математика
- Физика

Знания (умения, владения), полученные при изучении данной дисциплины будут необходимы для изучения дисциплин/практик:

- Многопоточное программирование на языке Java
- Структуры и модели данных
- Алгоритмы и теория сложности
- Объектно-ориентированное программирование
- Объектно-ориентированное программное обеспечение
- Платформа разработки и исполнения приложений Floga
- Сети ЭВМ
- Логическое программирование
- Средства программирования мобильных приложений
- Человеко-машинное взаимодействие
- Юзабилити-исследование программных продуктов
- Практические аспекты разработки компиляторов
- Теория вычислительных процессов
- Теория языков программирования

### **3 Компетенции обучающегося, формируемые в результате освоения дисциплины (модуля) и планируемые результаты обучения**

В результате освоения дисциплины (модуля) «Программирование» обучающийся должен обладать следующими компетенциями:

Код индикатора	Индикатор достижения компетенции
----------------	----------------------------------

ОПК-7 Способен участвовать в настройке и наладке программно-аппаратных комплексов;	
ОПК-7.1	Оценивает работоспособность программно-аппаратных комплексов
ОПК-8 Способен разрабатывать алгоритмы и программы, пригодные для практического применения;	
ОПК-8.1	Определяет средства разработки программных средств для решения практических задач профессиональной деятельности
ОПК-8.2	Разрабатывает алгоритмы и программы для решения прикладных задач различных классов

#### 4. Структура, объём и содержание дисциплины (модуля)

Общая трудоемкость дисциплины составляет 10 зачетных единиц 360 акад. часов, в том числе:

- контактная работа – 231,9 акад. часов;
- аудиторная – 226 акад. часов;
- внеаудиторная – 5,9 акад. часов;
- самостоятельная работа – 92,4 акад. часов;
- в форме практической подготовки – 0 акад. час;
- подготовка к экзамену – 35,7 акад. час

Форма аттестации - зачет, экзамен

Раздел/ тема дисциплины	Семестр	Аудиторная контактная работа (в акад. часах)			Самостоятельная работа студента	Вид самостоятельной работы	Форма текущего контроля успеваемости и промежуточной аттестации	Код компетенции
		Лек.	лаб. зан.	практ. зан.				
1. Основные конструкции языка высокого уровня								
1.1 История возникновения языков С и С++. Алфавит языка, константы, идентификаторы, ключевые слова. Понятие переменной, описание переменных в программе	1	2	2		2	1. Самостоятельное изучение учебной и научной литературы. 2. Подготовка к лабораторному занятию	Проверка индивидуальных заданий	ОПК-7.1, ОПК-8.1, ОПК-8.2
1.2 Типы данных. Целые типы данных, классификация на знаковые и беззнаковые, представление в памяти компьютера. Вещественные типы, понятие мантиссы и порядка. Указатели, операции взятия адреса и разадресации. Перечисляемый тип данных. Тип данных void. Выражения. Операнды и операции. Унарные, бинарные и тернарные операции. Преобразования типов при вычислении выражений		4	4		14	1. Самостоятельное изучение учебной и научной литературы. 2. Подготовка к лабораторному занятию	Проверка индивидуальных заданий	ОПК-7.1, ОПК-8.1, ОПК-8.2

1.3 Структура С-программы. Операторы языка С. Оператор-выражение, составной оператор. Разветвляющиеся алгоритмические конструкции. Операторы if и switch. Примеры программ. Циклические алгоритмические конструкции. Циклы с предпроверкой, с постпроверкой, с параметром, с выходом из середины. Операторы while, do while, for, break, continue. Примеры программ		6	9		9	1. Самостоятельное изучение учебной и научной литературы. 2. Подготовка к лабораторному занятию	Проверка индивидуальных заданий	ОПК-7.1, ОПК-8.1, ОПК-8.2
1.4 Ввод/вывод в языке С. Библиотека stdio.h. Форматный ввод/вывод функциями printf и scanf. Файловый ввод/вывод		2	4		6	1. Самостоятельное изучение учебной и научной литературы. 2. Подготовка к лабораторному занятию	Проверка индивидуальных заданий	ОПК-7.1, ОПК-8.1, ОПК-8.2
Итого по разделу		14	19		31			
2. Основные структуры данных								
2.1 Массивы. Объявление в программе. Вычисление индексных выражений. Стандартные алгоритмы обработки массивов — ввод/вывод, обнуление, поиск заданного и экстремального значения, сортировка. Примеры программ		6	9		2	1. Самостоятельное изучение учебной и научной литературы. 2. Подготовка к лабораторному занятию	Проверка индивидуальных заданий	ОПК-7.1, ОПК-8.1, ОПК-8.2
2.2 Структуры. Описание в программе. Объединения (union). Битовые структуры. Вариантные структуры	1	4	9		7	1. Самостоятельное изучение учебной и научной литературы. 2. Подготовка к лабораторному занятию	Проверка индивидуальных заданий	ОПК-7.1, ОПК-8.1, ОПК-8.2
2.3 Определение объектов и типов. Инициализация данных		2	2		2	1. Самостоятельное изучение учебной и научной литературы. 2. Подготовка к лабораторному занятию	Проверка индивидуальных заданий	ОПК-7.1, ОПК-8.1, ОПК-8.2

2.4 Методы доступа к элементам массивов. Указатели на многомерные массивы. Адресная арифметика. Динамическое выделение памяти. Выделение памяти в соответствии с типом указателя. Выделение памяти под нетипизированный указатель. Основные ошибки, связанные с динамическим выделением памяти. Динамические массивы. Реализация структуры — односвязный линейный список		10	15		10,1	1. Самостоятельное изучение учебной и научной литературы. 2. Подготовка к лабораторному занятию	Проверка индивидуальных заданий	ОПК-7.1, ОПК-8.1, ОПК-8.2
Итого по разделу		22	35		21,1			
Итого за семестр		36	54		52,1		зачёт	
3. Методы структурного программирования								
3.1 Понятие функции. Определение и прототип функции. Передача параметров	2	6	18		6	1. Самостоятельное изучение учебной и научной литературы. 2. Подготовка к лабораторному занятию	Проверка индивидуальных заданий	ОПК-7.1, ОПК-8.1, ОПК-8.2
3.2 Указатели на функцию. Предварительная инициализация параметров функции. Функции с переменным числом параметров. Передача параметров функции main		4	12		4	1. Самостоятельное изучение учебной и научной литературы. 2. Подготовка к лабораторному занятию	Проверка индивидуальных заданий	ОПК-7.1, ОПК-8.1, ОПК-8.2
Итого по разделу		10	30		10			
4. Методы объектно-ориентированного программирования								
4.1 Объектно-ориентированный подход к программированию. Понятие инкапсуляции. Объявление класса в языке С++. Члены класса. Ссылка this. Конструктор. Конструктор копирования. Деструктор. Создание класса «битовое множество». Доступ к членам класса. Функции — друзья класса	2	4	18		6	1. Самостоятельное изучение учебной и научной литературы. 2. Подготовка к лабораторному занятию	Проверка индивидуальных заданий	ОПК-7.1, ОПК-8.1, ОПК-8.2



4.2 Наследование. Базовый и производные классы. Спецификация производных классов. Доступ к наследованным компонентам базового класса. Соотношение между базовыми и производными классами. Последовательность вызова конструкторов и деструкторов для объектов производных классов		3	12		4	1. Самостоятельное изучение учебной и научной литературы. 2. Подготовка к лабораторному занятию	Проверка индивидуальных заданий	ОПК-7.1, ОПК-8.1, ОПК-8.2
4.3 Перегрузка операций. Использование методов класса и дружественных функций. Перегрузка операций преобразования типов. Переопределение ввода-вывода на языке C++. Стандартный ввод/вывод. Форматируемый вывод. Ввод/вывод с диска. Ввод/вывод для типов данных, определенных пользователем		4	12		6	1. Самостоятельное изучение учебной и научной литературы. 2. Подготовка к лабораторному занятию	Проверка индивидуальных заданий	ОПК-7.1, ОПК-8.1, ОПК-8.2
Итого по разделу		11	42		16			
5. Разработка модульного программного обеспечения								
5.1 Понятие многофайлового проекта. Время жизни и область видимости локальных и глобальных объектов		2	6		3	1. Самостоятельное изучение учебной и научной литературы. 2. Подготовка к лабораторному занятию	Проверка индивидуальных заданий	ОПК-7.1, ОПК-8.1, ОПК-8.2
5.2 Использование пространств имен. Стандартное пространство имен. Пользовательские пространства имен. Вложенные пространства имен	2	2	6		3	1. Самостоятельное изучение учебной и научной литературы. 2. Подготовка к лабораторному занятию	Проверка индивидуальных заданий	ОПК-7.1, ОПК-8.1, ОПК-8.2
5.3 Директивы препроцессора. Директива #include. Директива #define. Условные директивы препроцессора		2	6		4	1. Самостоятельное изучение учебной и научной литературы. 2. Подготовка к лабораторному занятию	Проверка индивидуальных заданий	ОПК-7.1, ОПК-8.1, ОПК-8.2

5.4 Шаблоны функций. Основные понятия. Параметры шаблонов. Шаблоны классов. Пример контейнера stack	2	6		2	1. Самостоятельное изучение учебной и научной литературы. 2. Подготовка к лабораторному занятию	Проверка индивидуальных заданий	ОПК-7.1, ОПК-8.1, ОПК-8.2
5.5 Библиотека STL. Итераторы, алгоритмы, контейнеры, функциональные объекты. Контейнерные классы в со-временных компиляторах. Обработка исключительных ситуаций. Генерация исключений. Перехват исключений	5	6		2,3	1. Самостоятельное изучение учебной и научной литературы. 2. Подготовка к лабораторному занятию	Проверка индивидуальных заданий	ОПК-7.1, ОПК-8.1, ОПК-8.2
Итого по разделу	13	30		14,3			
Итого за семестр	34	102		40,3		экзамен	
Итого по дисциплине	70	156		92,4		зачет, экзамен	

## **5 Образовательные технологии**

1. Традиционные образовательные технологии, ориентированные на организацию образовательного процесса и предполагающую прямую трансляцию знаний от преподавателя к студенту.

Формы учебных занятий с использованием традиционных технологий:

Информационная лекция – последовательное изложение материала в дисциплинарной логике, осуществляемое преимущественно вербальными средствами (монолог преподавателя).

Практическое занятие, посвященное освоению конкретных умений и навыков по предложенному алгоритму.

2. Технологии проблемного обучения – организация образовательного процесса, которая предполагает постановку проблемных вопросов, создание учебных проблемных ситуаций для стимулирования активной познавательной деятельности студентов.

Формы учебных занятий с использованием технологий проблемного обучения:

Проблемная лекция – изложение материала, предполагающее постановку проблемных и дискуссионных вопросов, освещение различных научных подходов, авторские комментарии, связанные с различными моделями интерпретации изучаемого материала.

3. Интерактивные технологии – организация образовательного процесса, которая предполагает активное и нелинейное взаимодействие всех участников, достижение на этой основе лично-значимого для них образовательного результата.

Формы учебных занятий с использованием специализированных интерактивных технологий:

Лекция «обратной связи» – лекция-провокация (изложение материала с заранее за-планированными ошибками), лекция-беседа, лекция-дискуссия, лекция-прессконференция.

Практическое занятие в форме практикума – организация учебной работы, направленная на решение комплексной учебно-познавательной задачи, требующей от студента применения как научно-теоретических знаний, так и практических навыков.

## **6 Учебно-методическое обеспечение самостоятельной работы обучающихся**

Представлено в приложении 1.

## **7 Оценочные средства для проведения промежуточной аттестации**

Представлены в приложении 2.

## **8 Учебно-методическое и информационное обеспечение дисциплины (модуля)**

### **а) Основная литература:**

1. Торчинский, В.Е. Практикум по программированию: учебное пособие [Текст]. / В.Е. Торчинский, В.Д. Тутарова, А.Н. Калитаев. – Магнитогорск : Изд. центр ФГБОУ ВПО «МГТУ», 2013. 164 с.

2. Павловская, Т. А. С/С++. Программирование на языке высокого уровня [Текст] : учеб-ник / Т. А. Павловская. - СПб. : Питер, 2013. - 460 с. : ил. (Учебник для вузов). - ISBN 978-5-496-00031-4.

### **б) Дополнительная литература:**

1. Павловская, Т. С/С++. Структурное и объектно-ориентированное программирование [Электронный ресурс] : Практикум / Т. Павловская, Ю. Щупак – СПб. : Питер, 2014. – 352 с. – Режим доступа: <http://ibooks.ru/reading.php?productid=21762> – Заглавие с экра-на ISBN

978-5-459-00613-1.

2. Сеницын, С. В. Программирование на языке высокого уровня [Текст] : учебник / С.В. Сеницын, А.С. Михайлов, О.И. Хлытчиев. - М. : ИЦ Академия, 2015. - 393с. : ил., табл. - (Высшее профес. образование : Информатика).

3. Незнанов, А.А. Программирование и алгоритмизация [Текст] : учебник / А.А. Незнанов; [науч. ред. В. П. Кутепов]. - М. : Академия, 2014. - 304 с. : ил., схемы, табл. - (Высшее проф. образование : Информатика и вычислительная техника).

**в) Методические указания:**

1. Практикум по программированию на языке C++ [Электронный ресурс] : учебное пособие / В. Е. Торчинский, А. Н. Калитаев, В. Д. Тутарова, Ю. В. Федосеева ; МГТУ. - Магнитогорск : МГТУ, 2017. - 1 электрон. опт. диск (CD-ROM). - Режим доступа: <https://magtu.informsystema.ru/uploader/fileUpload?name=3004.pdf&show=dcatalogues/1/1134950/3004.pdf&view=true> - Макрообъект.

**г) Программное обеспечение и Интернет-ресурсы:**

**Программное обеспечение**

Наименование ПО	№ договора	Срок действия лицензии
MS Office 2007 Professional	№ 135 от 17.09.2007	бессрочно
MS Visual Studio 2017 Community Edition	свободно распространяемое ПО	бессрочно
Borland Turbo C++	№112301 от 23.11.2005	бессрочно

**Профессиональные базы данных и информационные справочные системы**

Название курса	Ссылка
Национальная информационно-аналитическая система – Российский индекс научного цитирования (РИНЦ)	URL: <a href="https://elibrary.ru/project_risc.asp">https://elibrary.ru/project_risc.asp</a>
Поисковая система Академия Google (Google Scholar)	URL: <a href="https://scholar.google.ru/">https://scholar.google.ru/</a>

**9 Материально-техническое обеспечение дисциплины (модуля)**

Материально-техническое обеспечение дисциплины включает:

Лекционная аудитория — мультимедийные средства хранения, передачи и представления информации.

Компьютерный класс — персональные компьютеры с компиляторами С++, пакетом Office, выходом в Интернет и с доступом в электронную информационно-образовательную среду университета.

Аудитории для самостоятельной работы: компьютерные классы; читальные залы библиотеки — все классы УИТиАСУ с персональными компьютерами, выходом в Интернет и с доступом в электронную информационно-образовательную среду университета.

Аудитории для групповых и индивидуальных консультаций, текущего контроля и промежуточной аттестации — ауд. 282 и классы УИТиАСУ.

Помещения для самостоятельной работы обучающихся, оснащенных компьютерной техникой с возможностью подключения к сети «Интернет» и наличием доступа в электронную информационно-образовательную среду организации — классы УИТиАСУ.

Помещения для хранения и профилактического обслуживания учебного оборудования — ауд. 379.

**Учебно-методическое обеспечение самостоятельной работы обучающихся**

По дисциплине «Программирование» предусмотрена аудиторная и внеаудиторная самостоятельная работа обучающихся.

Аудиторная самостоятельная работа студентов предполагает решение контрольных задач на лабораторных занятиях.

Примерные аудиторные контрольные работы (АКР):

**Раздел 1.**

1. По известному радиусу определить длину окружности, площадь круга, площадь поверхности сферы и объем шара.

2. Дано натуральное  $K$  — количество секунд. Определить сколько это составляет часов, минут и секунд. Например, 4000 секунд — это 1 час, 6 минут и 40 секунд. Использовать не более 4-х арифметических операций.

3. Определить сколько лет понадобится шаху, чтобы собрать урожай зерна, требуемый изобретателем шахмат. Считать, что среднегодовой сбор составляет 70 млн. тонн, а на 1 грамм приходится 10 зерен.

4. Вычислить значение выражения:

$$y = \sqrt{\frac{a \sin^2 b + \cos b^3 + \sqrt[3]{b^2}}{\sqrt[4]{\left| \frac{a \cdot \operatorname{tg} b}{1 - e^{\sqrt{a}}} \right|}}}$$

Контрольный пример: при  $a=b=0.5$   $y=1.214$

5. Дано время — два целых числа количество часов и минут. Необходимо определить меньший угол между часовой и минутной стрелками на циферблате часов.

6. Дано действительное число  $E$  ( $E > 0$ ). Необходимо вычислить следующую сумму: каждое слагаемое рассчитывается по формуле:  $\left| \frac{1}{3}^n * \cos 3^{n-1} \right|$ , где  $n$  меняется от 1 до бесконечности с шагом 1. Следует учесть только те слагаемые, в которых множитель  $\left| \frac{1}{3}^n \right|$  имеет величину не меньшую, чем  $E$ .

7. Дано целое число  $M > 1$ . Получить наибольшее целое  $k$ , при котором  $4^k < M$ .

8. Даны положительные действительные числа  $A, X, E$ . В последовательности  $y(1), y(2), \dots$ , образованной по закону  $y(0)=A; y(i)=0.5 [y(i-1)+x/y(i-1)]$ ,  $i=1,2,3,\dots$ , найти первый член  $y(n)$ , для которого выполнено неравенство  $\left| y(n)^2 - y(n-1)^2 \right| < E$ .

9. Число  $\Pi$  вычисляется по формуле Грегори следующим образом:  $\Pi=4(1-1/3+1/5-1/7+1/9-\dots)$ , причем, чем больше слагаемых в скобках, тем выше точность вычисления числа  $\Pi$ . Определить минимальное количество слагаемых для вычисления  $\Pi$  с точностью 0.01

10. Дана последовательность, состоящая из дробей:  $1/1, 4/2, 7/3, 10/4, \dots$ . Какое минимальное количество элементов последовательности нужно сложить, чтобы сумма превысила заданное число  $S > 1$ ?

## Раздел 2.

1. Дано  $N$  действительных случайных чисел в диапазоне от  $-100$  до  $100$ . Найти минимальное положительное число и максимальное отрицательное число.

2. Дано  $N$  целых случайных чисел в диапазоне от  $1$  до  $100$ . Найти сумму четных и количество нечетных чисел.

3. Дано  $N$  действительных случайных чисел в диапазоне от  $1$  до  $10$ . Все элементы последовательности, значение которых меньше двух, заменить на ноль, кроме того, получить сумму элементов, находящихся в диапазоне от  $3$  до  $6$ , а также подсчитать их количество.

4. Дан одномерный массив из  $N$  действительных случайных чисел в диапазоне от  $1$  до  $50$ . Найти минимальный элемент среди элементов с нечетным индексом и максимальный среди элементов с четным.

5. Дан одномерный массив из  $N$  случайных действительных чисел в диапазоне от  $-4$  до  $8$ . Вывести в порядке невозрастания (убывания) элементы, модуль которых больше  $2$ .

6. Для группы учащихся известны годовые оценки по следующим предметам: математика, физика, химия, информатика. Отобрать кандидатов на олимпиады (с отличными оценками) по каждому из предметов.

7. Для группы учащихся известны годовые оценки по следующим предметам: математика, физика, химия, информатика. Найти среднюю в группе оценку по каждому из предметов.

8. Спортсмены на соревнованиях совершают  $6$  попыток в прыжках в длину. Определить лучший результат для каждого участника.

9. Для группы учащихся известны годовые оценки по следующим предметам: математика, физика, химия, информатика. Найти в группе среднюю оценку для каждого учащегося.

10. Для группы фирм известен курс их акций за каждый из месяцев календарного года. Составить список тех фирм, курс акций которых все время повышался (т.е. курс за каждый последующий месяц больше, чем за предыдущий).

## Раздел 3.

1. Дано  $N$  десятков целых чисел. Определить, сколько из них могут составлять геометрическую прогрессию. Проверку оформить в виде функции.

2. Дано  $N$  десятков целых чисел. Определить, сколько из них могут составлять арифметическую прогрессию. Проверку оформить в виде функции.

3. Дано  $N$  десятков целых чисел. Определить, сколько из них могут составлять ряд Фибоначчи. Первое число Фибоначчи равно  $0$ , второе  $-1$ . Каждое последующее равно сумме двух предыдущих. Проверку оформить в виде функции.

4. Дано  $N$  пар чисел, представляющих собой координаты точек на плоскости. Найти  $R$  — радиус наименьшей окружности с центром в начале координат, в которую попадают все точки. Определение расстояния от точки до начала координат оформить в виде функции.

5. Известны оценки группы студентов за сессию. В группе  $20$  студентов, в сессии  $4$  экзамена. Определить суммарную стипендию. Считать, что стипендия в размере  $R$  рублей

начисляется студентам, сдавшим сессию без троек, а отличники получают стипендию, повышенную на 25% . Подсчет стипендии студента оформить в виде функции.

6. Известен расход электроэнергии по всем квартирам 24-х квартирному дому. Определить суммарную плату за электричество. При расходе до 100 кВт\*ч на человека берется тариф R копеек за 1 кВт\*ч, в случае превышения нормы тариф возрастает на 20%. Подсчет платы для квартиры оформить в виде функции.

7. Известна ежемесячная заработная плата персонала предприятия в течение календарного года. Вывести фамилии тех сотрудников, у которых годовая заработная плата выше средней. Считать, что штат предприятия составляет 7 человек. Подсчет годовой зарплаты работника оформить в виде функции.

8. Известна ежемесячная заработная плата персонала предприятия в течение календарного года. Вывести фамилии сотрудников с минимальной и максимальной годовой заработной платой. Считать, что штат предприятия составляет 8 человек. Подсчет годовой зарплаты работника оформить в виде функции.

9. Дан одномерный массив из 100 случайных целых чисел в диапазоне от 5 до 25 включительно. Вывести все числа, которые максимально часто встречаются в массиве и количество их повторений. Подсчет количества повторений для числа оформить в виде функции.

10. Дан одномерный массив из 150 случайных целых чисел в диапазоне от 14 до 37 включительно. Вывести те числа, которые наиболее редко встречаются в массиве и количество их повторений. Подсчет количества повторений для числа оформить в виде функции.

#### **Раздел 4.**

1. Создать класс для хранения календарных дат. Обеспечить возможность работы с датами в различных форматах, изменения даты на заданное количество дней. Перегрузить операцию «←» для нахождения разности дат и операции сравнения. Для класса определить оператор «<<». Стандартные функции и типы C для работы с датами не использовать.

2. Создать класс для хранения строк. Запрограммировать методы поиска подстроки, копирования, замены и удаления заданной подстроки, определения длины строки. Перегрузить операцию «+» для конкатенации строк, операцию присваивания и операцию индексирования (т.к. оператор взятия индекса может появляться как слева, так и справа от оператора присваивания, то функция должна возвращать char&) с проверкой допустимости индекса.

#### **Раздел 5.**

1. Создать класс для хранения одномерных целочисленных массивов. Обеспечить возможность задания количества элементов и базовой индексации. Запрограммировать методы поиска элементов и сортировки. Перегрузить операции для сложения и вычитания векторов. Перегрузить операцию индексирования (т.к. оператор взятия индекса может появляться как слева, так и справа от оператора присваивания, то функция должна возвращать int&) с проверкой допустимости индекса.

2. Создать класс для хранения обыкновенных дробей. Запрограммировать метод сокращения дроби. Перегрузить арифметические операции. Для класса определить оператор «<<». Предусмотреть возбуждение исключительных ситуаций (при делении на ноль, переполнении).



Оценочные средства для проведения промежуточной аттестации

а) Планируемые результаты обучения и оценочные средства для проведения промежуточной аттестации:

Код индикатора	Индикатор достижения компетенции	Оценочные средства
<b>ОПК-8: Способность к формализации и алгоритмизации поставленных задач, к написанию программного кода с использованием языков программирования, определения и манипулирования данными и оформлению программного кода в соответствии установленными требованиями</b>		
ОПК-8.1	Определяет средства разработки программных средств для решения практических задач профессиональной деятельности	<p><i>Перечень теоретических вопросов</i></p> <ol style="list-style-type: none"> <li>1. Элементы языка Си. Константы, идентификаторы, ключевые слова.</li> <li>2. Типы данных и их объявление. Целые и вещественные типы. Перечисляемый тип.</li> <li>3. Типы данных и их объявление. Указатели. Операции разадресации и адреса. Адресная арифметика.</li> <li>4. Выражения. Операнды и операции (унарные, бинарные, тернарные). Правила преобразования типов.</li> <li>5. Операторы языка Си. Оператор выражение, составной оператор, операторы условного перехода.</li> <li>6. Организация циклических вычислительных процессов с помощью операторов for, while, do while.</li> <li>7. Организация ввода-вывода в языке Си. Форматный ввод-вывод.</li> <li>8. Массивы. Индексные выражения. Хранение в памяти одномерных и многомерных массивов.</li> <li>9. Массивы. Основные алгоритмы их обработки. Ввод-вывод, поиск</li> </ol>

Код индикатора	Индикатор достижения компетенции	Оценочные средства
		<p>экстремума, сортировка.</p> <p>10. Структуры и объединения. Вариантные структуры. Поля битов.</p> <p>11. Правила определения переменных и типов. Инициализация данных.</p> <p>12. Определение и вызов функций. Фактические и формальные параметры.</p> <p>13. Определение и вызов функций. Передача массивов и указателей на функции.</p> <p>14. Определение и вызов функций. Предварительная инициализация параметров, функции с переменным числом параметров. Передача параметров функции main.</p> <p>15. Время жизни и область видимости программных объектов. Классы памяти. Инициализация глобальных и локальных переменных</p> <p>16. Динамические объекты. Способы выделения и освобождения памяти. Линейный односвязный список.</p> <p>17. Динамические массивы. Особенности выделения и освобождения памяти для многомерных массивов.</p> <p>18. Директивы препроцессора. Макроопределения.</p> <p>19. Объектно-ориентированный подход к программированию. Классы.</p> <p>20. Объектно-ориентированный подход к программированию. Инициализация и разрушение объектов. Конструкторы и деструкторы.</p> <p>21. Объектно-ориентированный подход к программированию. Ограничения доступа к членам класса. Друзья класса.</p> <p>22. Объектно-ориентированный подход к программированию. Наследование.</p> <p>23. Перегрузка операций.</p> <p>24. Организация ввода-вывода на языке C++. Потоки ввода-вывода.</p> <p>25. Шаблоны функций.</p> <p>26. Шаблоны классов.</p>

Код индикатора	Индикатор достижения компетенции	Оценочные средства
		<p>27. Библиотека STL. Другие библиотеки контейнерных классов.</p> <p>28. Обработка исключительных ситуаций</p> <p><i>Практические задания</i></p> <ol style="list-style-type: none"> <li>1. Создать класс для хранения температур в шкалах Цельсия и Фаренгейта (при переводе из шкалы Цельсия в шкалу Фаренгейта исходное число умножают на 9/5 и прибавляют 32). Для класса определить арифметические операции и операцию &lt;&lt;.</li> <li>2. Создать класс для хранения масс тел в граммах, килограммах и тоннах. Для класса определить арифметические операции и операцию &lt;&lt;.</li> <li>3. Перегрузить операцию «*» для класса matrix, осуществляющую перемножение матриц. В случае невозможности этой операции — возбудить исключение.</li> <li>4. Создать функцию, осуществляющую вычисление корней квадратного уравнения. В случае невозможности этой операции — возбудить исключение.</li> <li>5. Создать класс для хранения целых чисел в двоичной и десятичной системах счисления. Для класса определить арифметические операции и операцию &lt;&lt;.</li> <li>6. Создать класс для хранения множества простых чисел заданного диапазона. Определить методы проверки принадлежности заданного числа диапазону, определения количества чисел, получения предыдущего и следующего числа и т.д. Для класса определить операцию &lt;&lt;.</li> <li>7. Создать шаблонную функцию для нахождения всех индексов минимальных (максимальных) элементов одномерного массива.</li> <li>8. Создать класс для генерации целых и вещественных чисел из заданного диапазона.</li> <li>9. Создать функцию, осуществляющую нахождение корней системы двух</li> </ol>

Код индикатора	Индикатор достижения компетенции	Оценочные средства
		<p>линейных уравнений (два неизвестных). В случае невозможности этой операции — возбудить исключение.</p> <p>10. Создать функцию для вычисления значения определенного интеграла методом прямоугольников. Одним из параметров этой функции должен быть указатель на подинтегральную функцию.</p> <p>11. Создать функцию для вычисления значения корня нелинейного уравнения <math>f(x)=0</math> методом половинного деления. Одним из параметров этой функции должен быть указатель на функцию <math>f(x)</math>.</p> <p>12. Создать функцию для вычисления значения экстремума нелинейного уравнения <math>f(x)=0</math> методом деления на три части. Одним из параметров этой функции должен быть указатель на функцию <math>f(x)</math>.</p> <p>13. Создать класс для хранения скоростей тел в м/с и км/ч. Для класса определить арифметические операции и операцию <math>&lt;&lt;</math>.</p> <p>14. Создать класс для хранения множества треугольников. Треугольники задаются координатами вершин. Если заданный треугольник не существует — возбудить исключение. Разработать методы подсчета площади и периметра.</p> <p>15. Создать класс для хранения календарных дат. Обеспечить возможность работы с датами в различных форматах, изменения даты на заданное количество дней. Перегрузить операцию <math>\leftarrow</math> для нахождения разности дат и операции сравнения. Для класса определить оператор <math>&lt;&lt;</math>. Стандартные функции и типы C для работы с датами не использовать.</p> <p>16. Создать класс для хранения строк. Запрограммировать методы поиска подстроки, копирования, замены и удаления заданной подстроки, определения длины строки. Перегрузить операцию <math>\leftarrow</math> для конкатенации строк, операцию присваивания и операцию индексирования (т.к. оператор взятия индекса может появляться как слева, так и справа от оператора присваивания, то функция должна возвращать <math>\text{char\&amp;}</math>) с проверкой</p>

Код индикатора	Индикатор достижения компетенции	Оценочные средства
		<p>допустимости индекса.</p> <p>17. Создать класс для хранения одномерных целочисленных массивов. Обеспечить возможность задания количества элементов и базовой индексации. Запрограммировать методы поиска элементов и сортировки. Перегрузить операции для сложения и вычитания векторов. Перегрузить операцию индексирования (т.к. оператор взятия индекса может появляться как слева, так и справа от оператора присваивания, то функция должна возвращать int&amp;) с проверкой допустимости индекса.</p> <p>18. Создать класс для хранения обыкновенных дробей. Запрограммировать метод сокращения дроби. Перегрузить арифметические операции. Для класса определить оператор &lt;&lt;. Предусмотреть возбуждение исключительных ситуаций (при делении на ноль, переполнении)</p>
ОПК-8.2	Разрабатывает алгоритмы и программы для решения прикладных задач различных классов	<p><i>Перечень теоретических вопросов</i></p> <ol style="list-style-type: none"> <li>1. Элементы языка Си. Константы, идентификаторы, ключевые слова.</li> <li>2. Типы данных и их объявление. Целые и вещественные типы. Перечисляемый тип.</li> <li>3. Типы данных и их объявление. Указатели. Операции разадресации и адреса. Адресная арифметика.</li> <li>4. Выражения. Операнды и операции (унарные, бинарные, тернарные). Правила преобразования типов.</li> <li>5. Операторы языка Си. Оператор выражение, составной оператор, операторы условного перехода.</li> <li>6. Организация циклических вычислительных процессов с помощью операторов for, while, do while.</li> <li>7. Организация ввода-вывода в языке Си. Форматный ввод-вывод.</li> <li>8. Массивы. Индексные выражения. Хранение в памяти одномерных и многомерных массивов.</li> </ol>

Код индикатора	Индикатор достижения компетенции	Оценочные средства
		<p>9. Массивы. Основные алгоритмы их обработки. Ввод-вывод, поиск экстремума, сортировка.</p> <p>10. Структуры и объединения. Вариантные структуры. Поля битов.</p> <p>11. Правила определения переменных и типов. Инициализация данных.</p> <p>12. Определение и вызов функций. Фактические и формальные параметры.</p> <p>13. Определение и вызов функций. Передача массивов и указателей на функции.</p> <p>14. Определение и вызов функций. Предварительная инициализация параметров, функции с переменным числом параметров. Передача параметров функции main.</p> <p>15. Время жизни и область видимости программных объектов. Классы памяти. Инициализация глобальных и локальных переменных</p> <p>16. Динамические объекты. Способы выделения и освобождения памяти. Линейный односвязный список.</p> <p>17. Динамические массивы. Особенности выделения и освобождения памяти для многомерных массивов.</p> <p>18. Директивы препроцессора. Макроопределения.</p> <p>19. Объектно-ориентированный подход к программированию. Классы.</p> <p>20. Объектно-ориентированный подход к программированию. Инициализация и разрушение объектов. Конструкторы и деструкторы.</p> <p>21. Объектно-ориентированный подход к программированию. Ограничения доступа к членам класса. Друзья класса.</p> <p>22. Объектно-ориентированный подход к программированию. Наследование.</p> <p>23. Перегрузка операций.</p> <p>24. Организация ввода-вывода на языке C++. Потоки ввода-вывода.</p> <p>25. Шаблоны функций.</p> <p>26. Шаблоны классов.</p> <p>27. Библиотека STL. Другие библиотеки контейнерных классов.</p> <p>28. Обработка исключительных ситуаций</p>

Код индикатора	Индикатор достижения компетенции	Оценочные средства
		<p><i>Практические задания</i></p> <ol style="list-style-type: none"> <li>1. Создать класс для хранения температур в шкалах Цельсия и Фаренгейта (при переводе из шкалы Цельсия в шкалу Фаренгейта исходное число умножают на 9/5 и прибавляют 32). Для класса определить арифметические операции и операцию &lt;&lt;.</li> <li>2. Создать класс для хранения масс тел в граммах, килограммах и тоннах. Для класса определить арифметические операции и операцию &lt;&lt;.</li> <li>3. Перегрузить операцию «*» для класса matrix, осуществляющую перемножение матриц. В случае невозможности этой операции — возбудить исключение.</li> <li>4. Создать функцию, осуществляющую вычисление корней квадратного уравнения. В случае невозможности этой операции — возбудить исключение.</li> <li>5. Создать класс для хранения целых чисел в двоичной и десятичной системах счисления. Для класса определить арифметические операции и операцию &lt;&lt;.</li> <li>6. Создать класс для хранения множества простых чисел заданного диапазона. Определить методы проверки принадлежности заданного числа диапазону, определения количества чисел, получения предыдущего и следующего числа и т.д. Для класса определить операцию &lt;&lt;.</li> <li>7. Создать шаблонную функцию для нахождения всех индексов минимальных (максимальных) элементов одномерного массива.</li> <li>8. Создать класс для генерации целых и вещественных чисел из заданного диапазона.</li> <li>9. Создать функцию, осуществляющую нахождение корней системы двух линейных уравнений (два неизвестных). В случае невозможности этой операции — возбудить исключение.</li> <li>10. Создать функцию для вычисления значения определенного интеграла</li> </ol>

Код индикатора	Индикатор достижения компетенции	Оценочные средства
		<p>методом прямоугольников. Одним из параметров этой функции должен быть указатель на подинтегральную функцию.</p> <p>11. Создать функцию для вычисления значения корня нелинейного уравнения <math>f(x)=0</math> методом половинного деления. Одним из параметров этой функции должен быть указатель на функцию <math>f(x)</math>.</p> <p>12. Создать функцию для вычисления значения экстремума нелинейного уравнения <math>f(x)=0</math> методом деления на три части. Одним из параметров этой функции должен быть указатель на функцию <math>f(x)</math>.</p> <p>13. Создать класс для хранения скоростей тел в м/с и км/ч. Для класса определить арифметические операции и операцию <math>&lt;&lt;</math>.</p> <p>14. Создать класс для хранения множества треугольников. Треугольники задаются координатами вершин. Если заданный треугольник не существует — возбудить исключение. Разработать методы подсчета площади и периметра.</p> <p>15. Создать класс для хранения календарных дат. Обеспечить возможность работы с датами в различных форматах, изменения даты на заданное количество дней. Перегрузить операцию <math>\langle - \rangle</math> для нахождения разности дат и операции сравнения. Для класса определить оператор <math>&lt;&lt;</math>. Стандартные функции и типы <math>C</math> для работы с датами не использовать.</p> <p>16. Создать класс для хранения строк. Запрограммировать методы поиска подстроки, копирования, замены и удаления заданной подстроки, определения длины строки. Перегрузить операцию <math>\langle + \rangle</math> для конкатенации строк, операцию присваивания и операцию индексирования (т.к. оператор взятия индекса может появляться как слева, так и справа от оператора присваивания, то функция должна возвращать <math>char\&amp;</math>) с проверкой допустимости индекса.</p> <p>17. Создать класс для хранения одномерных целочисленных массивов.</p>



Код индикатора	Индикатор достижения компетенции	Оценочные средства
		<p>Обеспечить возможность задания количества элементов и базовой индексации. Запрограммировать методы поиска элементов и сортировки. Перегрузить операции для сложения и вычитания векторов. Перегрузить операцию индексирования (т.к. оператор взятия индекса может появляться как слева, так и справа от оператора присваивания, то функция должна возвращать int&amp;) с проверкой допустимости индекса.</p> <p>18. Создать класс для хранения обыкновенных дробей. Запрограммировать метод сокращения дроби. Перегрузить арифметические операции. Для класса определить оператор &lt;&lt;. Предусмотреть возбуждение исключительных ситуаций (при делении на ноль, переполнении)</p>
<b>ОПК-7: Способен участвовать в настройке и наладке программно-аппаратных комплексов</b>		
ОПК-7.1	Оценивает работоспособность программно-аппаратных комплексов	<p><i>Перечень теоретических вопросов</i></p> <ol style="list-style-type: none"> <li>1. Элементы языка Си. Константы, идентификаторы, ключевые слова.</li> <li>2. Типы данных и их объявление. Целые и вещественные типы. Перечисляемый тип.</li> <li>3. Типы данных и их объявление. Указатели. Операции разадресации и адреса. Адресная арифметика.</li> <li>4. Выражения. Операнды и операции (унарные, бинарные, тернарные). Правила преобразования типов.</li> <li>5. Операторы языка Си. Оператор выражение, составной оператор, операторы условного перехода.</li> <li>6. Организация циклических вычислительных процессов с помощью операторов for, while, do while.</li> <li>7. Организация ввода-вывода в языке Си. Форматный ввод-вывод.</li> <li>8. Массивы. Индексные выражения. Хранение в памяти одномерных и</li> </ol>

Код индикатора	Индикатор достижения компетенции	Оценочные средства
		<p>многомерных массивов.</p> <p>9. Массивы. Основные алгоритмы их обработки. Ввод-вывод, поиск экстремума, сортировка.</p> <p>10. Структуры и объединения. Вариантные структуры. Поля битов.</p> <p>11. Правила определения переменных и типов. Инициализация данных.</p> <p>12. Определение и вызов функций. Фактические и формальные параметры.</p> <p>13. Определение и вызов функций. Передача массивов и указателей на функции.</p> <p>14. Определение и вызов функций. Предварительная инициализация параметров, функции с переменным числом параметров. Передача параметров функции main.</p> <p>15. Время жизни и область видимости программных объектов. Классы памяти. Инициализация глобальных и локальных переменных</p> <p>16. Динамические объекты. Способы выделения и освобождения памяти. Линейный односвязный список.</p> <p>17. Динамические массивы. Особенности выделения и освобождения памяти для многомерных массивов.</p> <p>18. Директивы препроцессора. Макроопределения.</p> <p>19. Объектно-ориентированный подход к программированию. Классы.</p> <p>20. Объектно-ориентированный подход к программированию. Инициализация и разрушение объектов. Конструкторы и деструкторы.</p> <p>21. Объектно-ориентированный подход к программированию. Ограничения доступа к членам класса. Друзья класса.</p> <p>22. Объектно-ориентированный подход к программированию. Наследование.</p> <p>23. Перегрузка операций.</p> <p>24. Организация ввода-вывода на языке C++. Потоки ввода-вывода.</p>

Код индикатора	Индикатор достижения компетенции	Оценочные средства
		<p>25. Шаблоны функций.</p> <p>26. Шаблоны классов.</p> <p>27. Библиотека STL. Другие библиотеки контейнерных классов.</p> <p>28. Обработка исключительных ситуаций <i>Практические задания</i></p> <ol style="list-style-type: none"> <li>1. Создать класс для хранения температур в шкалах Цельсия и Фаренгейта (при переводе из шкалы Цельсия в шкалу Фаренгейта исходное число умножают на 9/5 и прибавляют 32). Для класса определить арифметические операции и операцию &lt;&lt;.</li> <li>2. Создать класс для хранения масс тел в граммах, килограммах и тоннах. Для класса определить арифметические операции и операцию &lt;&lt;.</li> <li>3. Перегрузить операцию «*» для класса matrix, осуществляющую перемножение матриц. В случае невозможности этой операции — возбудить исключение.</li> <li>4. Создать функцию, осуществляющую вычисление корней квадратного уравнения. В случае невозможности этой операции — возбудить исключение.</li> <li>5. Создать класс для хранения целых чисел в двоичной и десятичной системах счисления. Для класса определить арифметические операции и операцию &lt;&lt;.</li> <li>6. Создать класс для хранения множества простых чисел заданного диапазона. Определить методы проверки принадлежности заданного числа диапазону, определения количества чисел, получения предыдущего и следующего числа и т.д. Для класса определить операцию &lt;&lt;.</li> <li>7. Создать шаблонную функцию для нахождения всех индексов минимальных (максимальных) элементов одномерного массива.</li> <li>8. Создать класс для генерации целых и вещественных чисел из заданного</li> </ol>

Код индикатора	Индикатор достижения компетенции	Оценочные средства
		<p>диапазона.</p> <p>9. Создать функцию, осуществляющую нахождение корней системы двух линейных уравнений (два неизвестных). В случае невозможности этой операции — возбудить исключение.</p> <p>10. Создать функцию для вычисления значения определенного интеграла методом прямоугольников. Одним из параметров этой функции должен быть указатель на подинтегральную функцию.</p> <p>11. Создать функцию для вычисления значения корня нелинейного уравнения <math>f(x)=0</math> методом половинного деления. Одним из параметров этой функции должен быть указатель на функцию <math>f(x)</math>.</p> <p>12. Создать функцию для вычисления значения экстремума нелинейного уравнения <math>f(x)=0</math> методом деления на три части. Одним из параметров этой функции должен быть указатель на функцию <math>f(x)</math>.</p> <p>13. Создать класс для хранения скоростей тел в м/с и км/ч. Для класса определить арифметические операции и операцию &lt;&lt;.</p> <p>14. Создать класс для хранения множества треугольников. Треугольники задаются координатами вершин. Если заданный треугольник не существует — возбудить исключение. Разработать методы подсчета площади и периметра.</p> <p>15. Создать класс для хранения календарных дат. Обеспечить возможность работы с датами в различных форматах, изменения даты на заданное количество дней. Перегрузить операцию «-» для нахождения разности дат и операции сравнения. Для класса определить оператор &lt;&lt;. Стандартные функции и типы C для работы с датами не использовать.</p> <p>16. Создать класс для хранения строк. Запрограммировать методы поиска подстроки, копирования, замены и удаления заданной подстроки, определения длины строки. Перегрузить операцию «+» для конкатенации строк, операцию присваивания и операцию индексирования (т.к. оператор</p>

Код индикатора	Индикатор достижения компетенции	Оценочные средства
		<p>взятия индекса может появляться как слева, так и справа от оператора присваивания, то функция должна возвращать char&amp;) с проверкой допустимости индекса.</p> <p>17. Создать класс для хранения одномерных целочисленных массивов. Обеспечить возможность задания количества элементов и базовой индексации. Запрограммировать методы поиска элементов и сортировки. Перегрузить операции для сложения и вычитания векторов. Перегрузить операцию индексирования (т.к. оператор взятия индекса может появляться как слева, так и справа от оператора присваивания, то функция должна возвращать int&amp;) с проверкой допустимости индекса.</p> <p>18. Создать класс для хранения обыкновенных дробей. Запрограммировать метод сокращения дроби. Перегрузить арифметические операции. Для класса определить оператор &lt;&lt;. Предусмотреть возбуждение исключительных ситуаций (при делении на ноль, переполнении)</p>

## **б) Порядок проведения промежуточной аттестации, показатели и критерии оценивания:**

Промежуточная аттестация по дисциплине «Прикладное программирование» включает теоретические вопросы, позволяющие оценить уровень усвоения обучающимися знаний, и практические задания, выявляющие степень сформированности умений и владений, проводится в форме зачета и экзамена.

Экзамен по данной дисциплине проводится в устной форме по экзаменационным билетам, каждый из которых включает 2 теоретических вопроса и одно практическое задание.

### **Показатели и критерии оценивания экзамена:**

- на оценку **«отлично»** (5 баллов) – обучающийся демонстрирует высокий уровень сформированности компетенций, всестороннее, систематическое и глубокое знание учебного материала, свободно выполняет практические задания, свободно оперирует знаниями, умениями, применяет их в ситуациях повышенной сложности.
- на оценку **«хорошо»** (4 балла) – обучающийся демонстрирует средний уровень сформированности компетенций: основные знания, умения освоены, но допускаются незначительные ошибки, неточности, затруднения при аналитических операциях, переносе знаний и умений на новые, нестандартные ситуации.
- на оценку **«удовлетворительно»** (3 балла) – обучающийся демонстрирует пороговый уровень сформированности компетенций: в ходе контрольных мероприятий допускаются ошибки, проявляется отсутствие отдельных знаний, умений, навыков, обучающийся испытывает значительные затруднения при оперировании знаниями и умениями при их переносе на новые ситуации.
- на оценку **«неудовлетворительно»** (2 балла) – обучающийся демонстрирует знания не более 20% теоретического материала, допускает существенные ошибки, не может показать интеллектуальные навыки решения простых задач.
- на оценку **«неудовлетворительно»** (1 балл) – обучающийся не может показать знания на уровне воспроизведения и объяснения информации, не может показать интеллектуальные навыки решения простых задач.