



МИНИСТЕРСТВО НАУКИ И ВЫСШЕГО ОБРАЗОВАНИЯ  
РОССИЙСКОЙ ФЕДЕРАЦИИ

Федеральное государственное бюджетное образовательное учреждение  
высшего образования  
«Магнитогорский государственный технический университет им. Г.И. Носова»



УТВЕРЖДАЮ  
Директор ИММиМ  
А.С. Савинов

20.02.2024 г.

**РАБОЧАЯ ПРОГРАММА ДИСЦИПЛИНЫ (МОДУЛЯ)**

***ОСНОВЫ ТРИБОЛОГИИ И ТРИБОТЕХНИКИ***

Направление подготовки (специальность)  
15.03.01 Машиностроение

Направленность (профиль/специализация) программы  
Машины и технологии обработки металлов давлением

Уровень высшего образования - бакалавриат

Форма обучения  
заочная

Институт/ факультет	Институт металлургии, машиностроения и материалообработки
Кафедра	Машины и технологии обработки давлением и машиностроения
Курс	2

Магнитогорск  
2024 год


Рабочая программа составлена на основе ФГОС ВО - бакалавриат по направлению подготовки 15.03.01 Машиностроение (приказ Минобрнауки России от 09.08.2021 г. № 727)

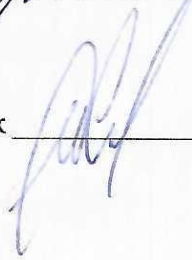
Рабочая программа рассмотрена и одобрена на заседании кафедры Машины и технологии обработки давлением и машиностроения  
07.02.2024, протокол № 6

Зав. кафедрой  С.И. Платов

Рабочая программа одобрена методической комиссией ИММиМ  
20.02.2024 г. протокол № 4

Председатель  А.С. Савинов

Рабочая программа составлена:  
ст. преподаватель кафедры МиТОДиМ,  Е.Н. Ширяева

Рецензент:  
доцент кафедры Механики, канд. техн. наук  М.В. Харченко

## Лист актуализации рабочей программы

---

Рабочая программа пересмотрена, обсуждена и одобрена для реализации в 2025 - 2026 учебном году на заседании кафедры Машины и технологии обработки давлением и

Протокол от \_\_\_\_\_ 20\_\_ г. № \_\_\_\_  
Зав. кафедрой \_\_\_\_\_ С.И. Платов

---

Рабочая программа пересмотрена, обсуждена и одобрена для реализации в 2026 - 2027 учебном году на заседании кафедры Машины и технологии обработки давлением и

Протокол от \_\_\_\_\_ 20\_\_ г. № \_\_\_\_  
Зав. кафедрой \_\_\_\_\_ С.И. Платов

---

Рабочая программа пересмотрена, обсуждена и одобрена для реализации в 2027 - 2028 учебном году на заседании кафедры Машины и технологии обработки давлением и

Протокол от \_\_\_\_\_ 20\_\_ г. № \_\_\_\_  
Зав. кафедрой \_\_\_\_\_ С.И. Платов

---

Рабочая программа пересмотрена, обсуждена и одобрена для реализации в 2028 - 2029 учебном году на заседании кафедры Машины и технологии обработки давлением и

Протокол от \_\_\_\_\_ 20\_\_ г. № \_\_\_\_  
Зав. кафедрой \_\_\_\_\_ С.И. Платов

---

Рабочая программа пересмотрена, обсуждена и одобрена для реализации в 2029 - 2030 учебном году на заседании кафедры Машины и технологии обработки давлением и

Протокол от \_\_\_\_\_ 20\_\_ г. № \_\_\_\_  
Зав. кафедрой \_\_\_\_\_ С.И. Платов

### **1 Цели освоения дисциплины (модуля)**

Цель освоения дисциплины «Основы трибологии и триботехники» заключается в овладении знаниями о механизмах и закономерностях трения, умении решать насущные производственные вопросы, связанные со снижением энергопотерь на трение, износа трибосопряжений, а также умение проектировать и рассчитывать узлы трения с учетом трибологических аспектов.

### **2 Место дисциплины (модуля) в структуре образовательной программы**

Дисциплина Основы трибологии и триботехники входит в обязательную часть учебного плана образовательной программы.

Для изучения дисциплины необходимы знания (умения, владения), сформированные в результате изучения дисциплин/ практик:

Математика

Физика

Информатика

Технология конструкционных материалов

Знания (умения, владения), полученные при изучении данной дисциплины будут необходимы для изучения дисциплин/практик:

Основы технологии машиностроения

Подготовка к сдаче и сдача государственного экзамена

Технология листовой штамповки

Плакирование методами холодной обработки металлов давлением

Прикладная механика

Производственная - технологическая (проектно-технологическая) практика

Теория обработки металлов давлением

### **3 Компетенции обучающегося, формируемые в результате освоения дисциплины (модуля) и планируемые результаты обучения**

В результате освоения дисциплины (модуля) «Основы трибологии и триботехники» обучающийся должен обладать следующими компетенциями:

Код индикатора	Индикатор достижения компетенции
ОПК-7	Способен применять современные экологичные и безопасные методы рационального использования сырьевых и энергетических ресурсов в машиностроении;
ОПК-7.1	Применяет современные экологичные и безопасные методы рационального использования сырьевых и энергетических ресурсов в машиностроении

#### 4. Структура, объём и содержание дисциплины (модуля)

Общая трудоемкость дисциплины составляет 3 зачетных единиц 108 акад. часов, в том числе:

- контактная работа – 15 акад. часов;
- аудиторная – 14 акад. часов;
- внеаудиторная – 1 акад. часов;
- самостоятельная работа – 89,1 акад. часов;
- в форме практической подготовки – 0 акад. час;

– подготовка к зачёту – 3,9 акад. час

Форма аттестации - зачет

Раздел/ тема дисциплины	Курс	Аудиторная контактная работа (в акад. часах)			Самостоятельная работа студента	Вид самостоятельной работы	Форма текущего контроля успеваемости и промежуточной аттестации	Код компетенции
		Лек.	лаб. зан.	практ. зан.				
1. Раздел 1								
1.1 Перспективы развития инновационных технологий в трибологии. Механические и физико-химические свойства материалов и их поверхностей. Геометрические характеристики поверхностей деталей машин. Геометрические характеристики поверхностей деталей машин.	2	2		5	39,1	Подготовка к семинарскому и практическому занятию.	Контрольная работа. Защита практических работ.	ОПК-7.1
Итого по разделу		2		5	39,1			
2. Раздел 2								
2.1 Трение при граничной смазке. Гидродинамическое трение.. Трение качения. Изнашивание материалов и деталей машин. Трибометрия.	2	4		3	50	Самостоятельное изучение учебной и научно литературы. Подготовка к семинарскому, практическому занятию.	Защита практических работ. Контрольная работа. Устный опрос.	ОПК-7.1
Итого по разделу		4		3	50			
Итого за семестр		6		8	89,1		зачёт	
Итого по дисциплине		6		8	89,1		зачет	

## **5 Образовательные технологии**

В ходе реализации видов учебной работы в качестве образовательных технологий в преподавании данной дисциплины используются:

Традиционные формы обучения с использованием инновационных методов:

- классические лекции для ознакомления с основными положениями и понятиями трибологии.

Активные и интерактивные формы обучения:

- вариативный опрос;

- устный опрос;

- совместный опрос в малых группах с анализом конкретных ситуаций по темам лабораторных работ.

Информационные технологии применяются для ознакомления со стандартами, чтения электронных учебников, справочной и периодической литературой.

## **6 Учебно-методическое обеспечение самостоятельной работы обучающихся**

Представлено в приложении 1.

## **7 Оценочные средства для проведения промежуточной аттестации**

Представлены в приложении 2.

## **8 Учебно-методическое и информационное обеспечение дисциплины (модуля)**

### **а) Основная литература:**

1. Жиркин, Ю. В. Основы теории трения и изнашивания (основы триботехники) : учебное пособие / Ю. В. Жиркин. - 2-е изд., подгот. по печ. изд. 2007 г. - Магнитогорск : МГТУ, 2011. - 1 электрон. опт. диск (CD-ROM). - Загл. с титул. экрана. - URL: <https://host.megaprolib.net/MP0109/Download/MObject/3905> (дата обращения: 24.07.2023). - Макрообъект. - Текст : электронный. - Сведения доступны также на CD-ROM.

2. Чиченев, Н. А. Надежность технологических машин : учебник / Н. А. Чиченев. — Москва : МИСИС, 2019. — 264 с. — ISBN 978-5-907226-19-7. — Текст : электронный // Лань : электронно-библиотечная система. — URL: <https://e.lanbook.com/book/129071> (дата обращения: 13.06.2023). — Режим доступа: для авториз. пользователей..

### **б) Дополнительная литература:**

1. Триботехническая диагностика : учебник для вузов / А. Ю. Албагачиев, М. Е. Ставровский, М. И. Сидоров [и др.] ; под редакцией М. Е. Ставровского. — 3-е изд., стер. — Санкт-Петербург : Лань, 2022. — 292 с. — ISBN 978-5-8114-9008-0. — Текст : электронный // Лань : электронно-библиотечная система. — URL: <https://e.lanbook.com/book/183614> (дата обращения: 13.06.2023). — Режим доступа: для авториз. пользователей.

2. Щурин, К.В. Надежность машин : учебное пособие / К.В. Щурин. — Санкт-Петербург : Лань, 2019. — 592 с. — ISBN 978-5-8114-3748-1. — Текст : электронный // Лань : электронно-библиотечная система. — URL: <https://e.lanbook.com/book/121468> (дата обращения: 25.02.2020). — Режим доступа: для авториз. пользователей.

3. Киселев, Б.Р. Триботехника. Повышение эффективности работы червячной передачи : монография / Б.Р. Киселев. — 2-е изд., испр. — Санкт-Петербург : Лань, 2018. — 204 с. — ISBN 978-5-8114-3199-1. — Текст : электронный // Лань : электронно-библиотечная система. — URL:

<https://e.lanbook.com/book/110919> (дата обращения: 25.02.2020). — Режим доступа: для авториз. пользователей.

**в) Методические указания:**

1. Жиркин, Ю. В. Основы трибологии : практикум для лабораторных работ / Ю. В. Жиркин ; МГТУ. - Магнитогорск : МГТУ, 2018. - 51 с. : ил., табл., схемы. - ISBN 978-5-9967-1164-2. - URL: <https://host.megaprolib.net/MP0109/Download/MObject/2204> (дата обращения: 24.07.2023). - Макрообъект. - Текст : электронный.

**г) Программное обеспечение и Интернет-ресурсы:**

**Программное обеспечение**

Наименование ПО	№ договора	Срок действия лицензии
7Zip	свободно распространяемое	бессрочно
FAR Manager	свободно распространяемое	бессрочно
Браузер Yandex	свободно распространяемое	бессрочно

**Профессиональные базы данных и информационные справочные системы**

Название курса	Ссылка
Национальная информационно-аналитическая система – Российский индекс научного цитирования (РИНЦ)	URL: <a href="https://elibrary.ru/project_risc.asp">https://elibrary.ru/project_risc.asp</a>
Поисковая система Академия Google (Google Scholar)	URL: <a href="https://scholar.google.ru/">https://scholar.google.ru/</a>
Электронные ресурсы библиотеки МГТУ им. Г.И. Носова	<a href="https://host.megaprolib.net/MP0109/Web">https://host.megaprolib.net/MP0109/Web</a>

**9 Материально-техническое обеспечение дисциплины (модуля)**

Материально-техническое обеспечение дисциплины включает:

1. Учебные аудитории для проведения занятий лекционного типа: Комплекс тестовых заданий для проведения промежуточных и рубежных контролей.

2. Учебная аудитория для проведения лабораторных работ: лабораторный корпус с лабораторией сварки и лабораторией резания: Комплект печатных и электронных версий методических рекомендаций, учебное пособие, плакаты по те-мам. Лабораторное оборудование.

3. Учебная аудитория для проведения механических испытаний:

1) Машины универсальные испытательные на растяжение.

2) Мерительный инструмент.

3) Приборы для измерения твердости по методам Бринелля и Роквелла.

4) Микротвердомер.

5) Печи термические.

4. Учебная аудитория для проведения металлографических исследований: Микроскопы МИМ-6, МИМ-7.

5. Учебные аудитории для проведения индивидуальных консультаций, текущего контроля и про-межуточной аттестации: Доска.

6. Помещение для хранения и профилактического обслуживания учебного оборудования: Стеллажи, инструменты для ремонта лабораторного оборудования.





**6. Учебно-методическое обеспечение самостоятельной работы обучающихся**

По дисциплине предусмотрена аудиторная и внеаудиторная самостоятельная работа обучающихся, которая предполагает выполнение практических работ

Темы для самостоятельной работы

- Тема 1. Перспективы развития инновационных технологий в трибологии
- Тема 2. Механические и физико-химические свойства материалов и их поверхностей
- Тема 3. Геометрические характеристики поверхностей деталей машин
- Тема 4. Геометрические характеристики поверхностей деталей машин
- Тема 5. Трение при граничной смазке.
- Тема 6. Гидродинамическое трение.
- Тема 7. Трение качения.
- Тема 8. Изнашивание материалов и деталей машин
- Тема 10. Трибометрия
- Тема 11. Проверка состояния масла
- Тема 12. Тесты состояния масла
- Тема 13. Испытание износа металла
- Тема 14. Феррография Тест
- Тема 15. Наука о поверхности и интерфейсе
- Тема 16. Анализ поверхности
- Тема 17. Состав поверхности металла, толщина и твердость

Вопросы для самостоятельной работы

1. Абразивное изнашивание. Адгезионное изнашивание. Износ как перенос материала из зоны трения.
2. Влияние фрикционных колебаний на прочность деталей. Причины фрикционных автоколебаний в их проявление в технике.
3. Дефекты кристаллического строения и их общие свойства. Макроструктура твёрдых тел (поликристаллы). Аморфные структуры твёрдых тел.
4. Деформации упругого полупространства под влиянием поверхностных сил. Теория контактного взаимодействия Герца. Контакт упругих тел с искривленной поверхностью.
5. Деформация упругого полупространства под действием сосредоточенной и распределенной силы. Касательная контактная задача при отсутствии проскальзывания.
6. Деформация упругого полупространства под действием сосредоточенной и распределенной силы. Касательная контактная задача с учетом микропроскальзывания..
7. Зависимость коэффициента трения от различных условий: продолжительности контакта, нормальной силы, шероховатости поверхности контакта, скорости скольжения. Теория Бодена и Тейбора.
8. Зависимость коэффициента трения от температуры. Температурные вспышки в микроконтакте. Термомеханическая неустойчивость.
9. Закон Кулона. Трение покоя и трение скольжения. Угол трения. Физическая природа сил трения: механическое сопротивление, действие электромагнитных сил. Коэффициент трения.
10. Контакт твердого тела с упругим полупространством. Теория нормального контактного взаимодействия с адгезией Джонсона.
11. Контактные взаимодействия упругих тел при качении. Распределение напряжений в месте контакта тел при качении.
12. Модель контактного взаимодействия Гринвуда и Вильямсона. Пластическая деформация шероховатостей. Электрические контакты. Тепловые контакты.
13. Молекулярно–механическая теория трения. Деформационно–адгезионная теория трения. Закон аддитивности трения.
14. Неустойчивость, обусловленная зависимостью коэффициента трения от скорости

скольжения и в системе с распределенной упругостью.

15. Особенности проявления трения и контактного взаимодействия между телами. Развитие механики контактного взаимодействия и физики трения. Классификация трения.

16. Причины фрикционного контактного взаимодействия.

17. Простые контактные задачи. Качественные методы оценки контактов с трехмерными упругими телами.

18. Релаксация напряжений и диссипация энергии в вязкоупругом материале. Реологические модели эластомеров. Модель резины. Изменение модуля сдвига эластомеров.

19. Силы межмолекулярного взаимодействия. Силы Ван-дер-Ваальса и их влияние на поверхностный слой материалов. Клейкая лента.

20. Стандартная классификация видов изнашивания трибопар. Водородное изнашивание. Изнашивание при избирательном переносе.

21. Термодинамическая модель трения. Уравнения энергетического баланса трения. Энергетическая интерпретация коэффициента трения Леонардо да Винчи.

22. Трибологические системы со смазкой. Гидродинамическая теория смазки. Вязкая адгезия. Реология смазочных материалов.

23. Трибологические системы со смазкой. Граничная смазка. Эластогидродинамическая смазка. Твердые смазки.

24. Условия для трения с минимальным износом. Износ эластомеров. Влияние ультразвуковых колебаний на силу трения.

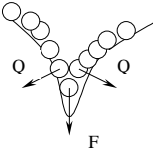
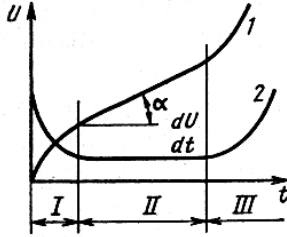
25. Физическая природа сил адгезии. Адгезия между телами с искривленной поверхностью. Качественные оценки сил адгезии между упругими телами. Влияние шероховатости поверхности на адгезию.

26. Физическая природа сил адгезии. Адгезия между телами с искривленной поверхностью. Качественные оценки сил адгезии между упругими телами. Влияние шероховатости поверхности на адгезию.

27. Фрикционные колебания и способы борьбы с ними. Влияние фрикционных колебаний на износ деталей.

28. Электрические контакты. Тепловые контакты. Механическая жесткость контактов. Уплотнения. Шероховатость и адгезия.



Код индикатора	Индикатор достижения компетенции	Оценочные средства
		<p>16. Дать понятие <math>R_z</math>. (<math>R_z</math> – Высота неровностей профиля по десяти точкам – сумма средних абсолютных значений высот пяти наибольших выступов и глубин пяти наименьших впадин профиля в пределах базовой длины ( см. рис.))</p> $R_z = \frac{1}{5} \left( \sum_{i=1}^5  y_{p_i}  + \sum_{i=1}^5  y_{v_i}  \right),$ <p>где <math>y_{p_i}</math> - высота <math>i</math> - того выступа;</p> <p><math>y_{v_i}</math> - глубина <math>i</math> - той впадины.</p> <p>17. Чем обусловлена поверхностная энергия твердого тела?</p> <p>18. Что такое «эффект Ребиндера»? (см. рис.)</p>  <p>Рис. Расклинивающие адсорбционные силы при внутреннем адсорбционном эффекте: F – силы адсорбции; Q – расклинивающие силы</p> <p>19. Что такое «остаточные напряжения»? Чем они обусловлены?</p> <p>20. Опишите механизм контактирования поверхностей.</p> <p>21. Классификация видов трения в зависимости от наличия смазочного материала.</p> <p>22. Назовите основные стадии изнашивания пар трения. (см. рис.)</p>  <p>23. Назовите основные виды изнашивания рабочих поверхностей.</p> <p>24. Что такое «эффект безызносности»?</p>

## **б) Порядок проведения промежуточной аттестации, показатели и критерии оценивания.**

В процессе изучения дисциплины осуществляется текущий и периодический контроль над результатами освоения учебного курса.

Текущий контроль осуществляется непосредственно в процессе усвоения, закрепления, обобщения и систематизации знаний, умений, владения навыками и позволяет оперативно диагностировать и корректировать, совершенствовать знания, умения и владение навыками студентов, обеспечивает стимулирование и мотивацию их деятельности на каждом занятии. Текущий контроль осуществляется в форме устного опроса (собеседования).

Периодический контроль, цель которого обобщение и систематизация знаний, проверка эффективности усвоения студентами определенного, логически завершенного содержания учебного материала, осуществляется в форме защиты практических работ

Показатели и критерии оценивания экзамена:

Экзамен по данной дисциплине проводится в устной форме по экзаменационным билетам, каждый из которых включает 2 теоретических вопроса и одно практическое задание.

– на оценку «отлично» (5 баллов) – обучающийся демонстрирует высокий уровень сформированности компетенций, всестороннее, систематическое и глубокое знание учебного материала, свободно выполняет практические задания, свободно оперирует знаниями, умениями, применяет их в ситуациях повышенной сложности.

– на оценку «хорошо» (4 балла) – обучающийся демонстрирует средний уровень сформированности компетенций: основные знания, умения освоены, но допускаются незначительные ошибки, неточности, затруднения при аналитических операциях, переносе знаний и умений на новые, нестандартные ситуации.

– на оценку «удовлетворительно» (3 балла) – обучающийся демонстрирует пороговый уровень сформированности компетенций: в ходе контрольных мероприятий допускаются ошибки, проявляется отсутствие отдельных знаний, умений, навыков, обучающийся испытывает значительные затруднения при оперировании знаниями и умениями при их переносе на новые ситуации.

– на оценку «неудовлетворительно» (2 балла) – обучающийся демонстрирует знания не более 20% теоретического материала, допускает существенные ошибки, не может показать интеллектуальные навыки решения простых задач.

– на оценку «неудовлетворительно» (1 балл) – обучающийся не может показать знания на уровне воспроизведения и объяснения информации, не может показать интеллектуальные навыки решения простых задач.