



МИНИСТЕРСТВО НАУКИ И ВЫСШЕГО ОБРАЗОВАНИЯ  
РОССИЙСКОЙ ФЕДЕРАЦИИ

Федеральное государственное бюджетное образовательное учреждение  
высшего образования  
«Магнитогорский государственный технический университет им. Г.И. Носова»



УТВЕРЖДАЮ  
Директор ИММиМ  
А.С. Савинов

20.02.2024 г.

**РАБОЧАЯ ПРОГРАММА ДИСЦИПЛИНЫ (МОДУЛЯ)**

**СОВРЕМЕННЫЕ ПРОГРАММНЫЕ ПРОДУКТЫ ДЛЯ  
МОДЕЛИРОВАНИЯ СВАРОЧНЫХ ПРОЦЕССОВ**

Направление подготовки (специальность)  
15.03.01 Машиностроение

Направленность (профиль/специализация) программы  
Оборудование и технология сварочного производства

Уровень высшего образования - бакалавриат

Форма обучения  
заочная

Институт/ факультет	Институт металлургии, машиностроения и материаловедения
Кафедра	Машины и технологии обработки давлением и машиностроения
Курс	5

Магнитогорск  
2024 год


Рабочая программа составлена на основе ФГОС ВО - бакалавриат по направлению подготовки 15.03.01 Машиностроение (приказ Минобрнауки России от 09.08.2021 г. № 727)


Рабочая программа рассмотрена и одобрена на заседании кафедры Машины и технологии обработки давлением и машиностроения  
07.02.2024, протокол № 6

Зав. кафедрой  С.И. Платов

Рабочая программа одобрена методической комиссией ИММиМ  
20.02.2024 г. протокол № 4

Председатель  А.С. Савинов

Рабочая программа составлена:  
доцент кафедры МиТОДиМ, канд. техн. наук  М.А. Шекшеев

Рецензент:  
профессор кафедры ЛПиМ, д-р техн. наук  А.Н. Емелюшин

## Лист актуализации рабочей программы

---

Рабочая программа пересмотрена, обсуждена и одобрена для реализации в 2025 - 2026 учебном году на заседании кафедры Машин и технологии обработки давлением и

Протокол от \_\_\_\_\_ 20\_\_ г. № \_\_\_\_  
Зав. кафедрой \_\_\_\_\_ С.И. Платов

---

Рабочая программа пересмотрена, обсуждена и одобрена для реализации в 2026 - 2027 учебном году на заседании кафедры Машин и технологии обработки давлением и

Протокол от \_\_\_\_\_ 20\_\_ г. № \_\_\_\_  
Зав. кафедрой \_\_\_\_\_ С.И. Платов

---

Рабочая программа пересмотрена, обсуждена и одобрена для реализации в 2027 - 2028 учебном году на заседании кафедры Машин и технологии обработки давлением и

Протокол от \_\_\_\_\_ 20\_\_ г. № \_\_\_\_  
Зав. кафедрой \_\_\_\_\_ С.И. Платов

---

Рабочая программа пересмотрена, обсуждена и одобрена для реализации в 2028 - 2029 учебном году на заседании кафедры Машин и технологии обработки давлением и

Протокол от \_\_\_\_\_ 20\_\_ г. № \_\_\_\_  
Зав. кафедрой \_\_\_\_\_ С.И. Платов

---

Рабочая программа пересмотрена, обсуждена и одобрена для реализации в 2029 - 2030 учебном году на заседании кафедры Машин и технологии обработки давлением и

Протокол от \_\_\_\_\_ 20\_\_ г. № \_\_\_\_  
Зав. кафедрой \_\_\_\_\_ С.И. Платов

### **1 Цели освоения дисциплины (модуля)**

Целями освоения дисциплины (модуля) «Современные программные продукты для моделирования сварочных процессов» являются: развитие у студентов личностных качеств, а также формирование общекультурных и профессиональных компетенций в соответствии с требованиями ФГОС ВО по направлению 150301 - Машиностроение. Студент должен получить знание и навыки применения главных научных методов исследования технических объектов: математического моделирования с использованием современных программных продуктов, получить представление о систематической природе технических зависимостей и закономерностей; изучить условия подобия при моделировании, методы интерпретации результатов исследований.

### **2 Место дисциплины (модуля) в структуре образовательной программы**

Дисциплина Современные программные продукты для моделирования сварочных процессов входит в обязательную часть учебного плана образовательной программы.

Для изучения дисциплины необходимы знания (умения, владения), сформированные в результате изучения дисциплин/ практик:

Информатика

Математика

Знания (умения, владения), полученные при изучении данной дисциплины будут необходимы для изучения дисциплин/практик:

Производственная – преддипломная практика

Подготовка к сдаче и сдача государственного экзамена

Подготовка к процедуре защиты и защита выпускной квалификационной работы

### **3 Компетенции обучающегося, формируемые в результате освоения дисциплины (модуля) и планируемые результаты обучения**

В результате освоения дисциплины (модуля) «Современные программные продукты для моделирования сварочных процессов» обучающийся должен обладать следующими компетенциями:

Код индикатора	Индикатор достижения компетенции
ОПК-1	Способен применять естественнонаучные и общеинженерные знания, методы математического анализа и моделирования в профессиональной деятельности;
ОПК-1.1	Решает стандартные профессиональные задачи с применением общеинженерных знаний
ОПК-1.2	Применяет методы моделирования и математического анализа для решения задач в профессиональной деятельности
ОПК-14	Способен разрабатывать алгоритмы и компьютерные программы, пригодные для практического применения.
ОПК-14.1	Применяет основные алгоритмы к решению прикладных программ
ОПК-14.2	Использует системы программирования для разработки компьютерных программ
ОПК-14.3	Разрабатывает компьютерные программы, пригодные для практического применения

#### 4. Структура, объём и содержание дисциплины (модуля)

Общая трудоемкость дисциплины составляет 3 зачетных единиц 108 акад. часов, в том числе:

- контактная работа – 15 акад. часов;
- аудиторная – 14 акад. часов;
- внеаудиторная – 1 акад. часов;
- самостоятельная работа – 89,1 акад. часов;
- в форме практической подготовки – 0 акад. час;

– подготовка к зачёту – 3,9 акад. час

Форма аттестации - зачет

Раздел/ тема дисциплины	Курс	Аудиторная контактная работа (в акад. часах)			Самостоятельная работа студента	Вид самостоятельной работы	Форма текущего контроля успеваемости и промежуточной аттестации	Код компетенции
		Лек.	лаб. зан.	практ. зан.				
1.								
1.1 Введение. Цели и задачи моделирования процессов сварки с использованием программных	5	2			22	Изучение материалов лекций и оформление реферата.	Реферат	ОПК-14.1, ОПК-14.2, ОПК-14.3, ОПК-1.1, ОПК-1.2
Итого по разделу		2			22			
2.								
2.1 Программные продукты для моделирования сварочных процессов	5	2		2	20	Изучение материалов лекций и оформление реферата.	Реферат	ОПК-14.1, ОПК-14.2, ОПК-14.3, ОПК-1.1, ОПК-1.2
Итого по разделу		2		2	20			
3.								
3.1 Особенности математического моделирования тепловых процессов сварки с использованием программных продуктов.	5	1		4	27,1	Изучение материалов лекций и выполнение КР.	Контрольная работа	ОПК-14.1, ОПК-14.2, ОПК-14.3, ОПК-1.1, ОПК-1.2
Итого по разделу		1		4	27,1			
4.								
4.1 Характеристика решений от ESI Group, MSC Marc и др. разработчиков.	5	1		2	20	Изучение материалов лекций и выполнение КР.	Контрольная работа	ОПК-14.1, ОПК-14.2, ОПК-14.3, ОПК-1.1, ОПК-1.2
Итого по разделу		1		2	20			
5.								
5.1 Зачет	5							ОПК-14.1, ОПК-14.2, ОПК-14.3, ОПК-1.1, ОПК-1.2

Итого по разделу							
Итого за семестр	6		8	89,1		зачёт	
Итого по дисциплине	6		8	89,1		зачет	

## 5 Образовательные технологии

1. Традиционные образовательные технологии ориентируются на организацию образовательного процесса, предполагающую прямую трансляцию знаний от преподавателя к студенту (преимущественно на основе объяснительно-иллюстративных методов обучения). Учебная деятельность студента носит в таких условиях, как правило, репродуктивный характер.

Формы учебных занятий с использованием традиционных технологий:

Информационная лекция – последовательное изложение материала в дисциплинарной логике, осуществляемое преимущественно вербальными средствами (монолог преподавателя).

Семинар – беседа преподавателя и студентов, обсуждение заранее подготовленных сообщений по каждому вопросу плана занятия с единым для всех перечнем рекомендуемой обязательной и дополнительной литературы.

Практическое занятие, посвященное освоению конкретных умений и навыков по предложенному алгоритму.

Лабораторная работа – организация учебной работы с реальными материальными и информационными объектами, экспериментальная работа с аналоговыми моделями реальных объектов.

2. Технологии проблемного обучения – организация образовательного процесса, которая предполагает постановку проблемных вопросов, создание учебных проблемных ситуаций для стимулирования активной познавательной деятельности студентов.

Формы учебных занятий с использованием технологий проблемного обучения:

Практическое занятие в форме практикума – организация учебной работы, направленная на решение комплексной учебно-познавательной задачи, требующей от студента применения как научно-теоретических знаний, так и практических навыков.

Практическое занятие на основе кейс-метода – обучение в контексте моделируемой ситуации, воспроизводящей реальные условия научной, производственной, общественной деятельности. Обучающиеся должны проанализировать ситуацию, разобраться в сути проблем, предложить возможные решения и выбрать лучшее из них. Кейсы базируются на реальном фактическом материале или же приближены к реальной ситуации.

4. Интерактивные технологии – организация образовательного процесса, которая  
Формы учебных занятий с использованием специализированных интерактивных технологий:

Лекция «обратной связи» – лекция–провокация (изложение материала с заранее запланированными ошибками), лекция-беседа, лекция-дискуссия, лекция-прессконференция.

Семинар-дискуссия – коллективное обсуждение какого-либо спорного вопроса, проблемы, выявление мнений в группе (межгрупповой диалог, дискуссия как спор-диалог).

5. Информационно-коммуникационные образовательные технологии – организация образовательного процесса, основанная на применении специализированных программных сред и технических средств работы с информацией.

Формы учебных занятий с использованием информационно-коммуникационных технологий:

Лекция-визуализация – изложение содержания сопровождается презентацией (демонстрацией учебных материалов, представленных в различных знаковых системах, в т.ч. иллюстративных, графических, аудио- и видеоматериалов).

Практическое занятие в форме презентации – представление результатов проектной или исследовательской деятельности с использованием

специализированных про-граммных сред.

## **6 Учебно-методическое обеспечение самостоятельной работы обучающихся**

Представлено в приложении 1.

## **7 Оценочные средства для проведения промежуточной аттестации**

Представлены в приложении 2.

## **8 Учебно-методическое и информационное обеспечение дисциплины (модуля)**

### **а) Основная литература:**

1. Гусева, Е. Н. Математическое и имитационное моделирование : учебное пособие / Е. Н. Гусева ; МГТУ. - Магнитогорск : МГТУ, 2017. - 1 электрон. опт. диск (CD-ROM). - Загл. с титул. экрана. - URL: <https://host.megaprolib.net/MP0109/Download/MObject/20481> (дата обращения: 14.07.2023). - Макрообъект. - Текст : электронный. - Сведения доступны также на CD-ROM.

2. Кухта, Ю. Б. Компьютерное моделирование технологических процессов : учебное пособие / Ю. Б. Кухта. - Магнитогорск : МГТУ, 2014. - 1 электрон. опт. диск (CD-ROM). - Загл. с титул. экрана. - URL: <https://host.megaprolib.net/MP0109/Download/MObject/3843> (дата обращения: 17.08.2023). - Макрообъект. - Текст : электронный. - Сведения доступны также на CD-ROM.

3. Демиденко, Л. Л. Информационные технологии в информационной деятельности специалиста : учебное пособие / Л. Л. Демиденко, В. В. Баранков, И. И. Баранкова ; МГТУ. - Магнитогорск : МГТУ, 2015. - 1 электрон. опт. диск (CD-ROM). - Загл. с титул. экрана. - URL: <https://host.megaprolib.net/MP0109/Download/MObject/446> (дата обращения: 20.06.2023). - Макрообъект. - Текст : электронный. - Сведения доступны также на CD-ROM.

### **б) Дополнительная литература:**

1. Гаврилова, И. В. Имитационное моделирование : учебное пособие / И. В. Гаврилова ; МГТУ. - Магнитогорск : МГТУ, 2016. - 1 электрон. опт. диск (CD-ROM). - Загл. с титул. экрана. - URL: <https://host.megaprolib.net/MP0109/Download/MObject/1638> (дата обращения: 16.06.2023). - Макрообъект. - Текст : электронный. - Сведения доступны также на CD-ROM.

2. Пожидаев, Ю. А. Компьютерное моделирование и создание проектно-конструкторской документации в машиностроении средствами САПР. Инженерная и компьютерная графика в Autodesk Inventor, AutoCAD : учебное пособие. Ч. 1 / Ю. А. Пожидаев, Е. А. Свистунова, О. М. Веремей ; МГТУ. - Магнитогорск : МГТУ, 2016. - 1 электрон. опт. диск (CD-ROM). - Загл. с титул. экрана. - URL: <https://host.megaprolib.net/MP0109/Download/MObject/20788> (дата обращения: 06.09.2023). - Макрообъект. - Текст : электронный. - Сведения доступны также на CD-ROM.

3. Моделирование процессов формирования отказов металлургических машин : учебное пособие [для вузов] / А. В. Анцупов, А. В. Анцупов, В. П. Анцупов, Ю. С. Ляшева ; Магнитогорский государственный технический университет им. Г. И. Носова. - 2-е изд. - Магнитогорск : МГТУ им. Г. И. Носова, 2022. - 1 CD-ROM. - Загл. с титул. экрана. - URL: <https://host.megaprolib.net/MP0109/Download/MObject/20262> (дата обращения: 28.06.2023). - ISBN 978-5-9967-2573-1. - Макрообъект. - Текст : электронный. - Сведения доступны также на CD-ROM.

4. Мигранова, С. Г. Теплофизика: теория и практика : учебное пособие / С. Г. Мигранова, О. А. Сарапулов ; МГТУ. - Магнитогорск : МГТУ, 2015. - 1 электрон. опт. диск (CD-ROM). - Загл. с титул. экрана. - URL: <https://host.megaprolib.net/MP0109/Download/MObject/306> (дата обращения: 30.08.2023). -



Макрообъект. - Текст : электронный. - Сведения доступны также на CD-ROM.

**в) Методические указания:**

1. Кухта, Ю. Б. Лабораторный практикум по дисциплине "Компьютерное моделирование технологических процессов" : лабораторный практикум / Ю. Б. Кухта ; МГТУ. - Магнитогорск : МГТУ, 2017. - 1 электрон. опт. диск (CD-ROM). - Загл. с титул. экрана. - URL: <https://host.megaprolib.net/MP0109/Download/MObject/1654> (дата обращения: 17.08.2023). - Макрообъект. - Текст : электронный. - Сведения доступны также на CD-ROM.

**г) Программное обеспечение и Интернет-ресурсы:**

**Программное обеспечение**

Наименование ПО	№ договора	Срок действия лицензии
MS Office 2007 Professional	№ 135 от 17.09.2007	бессрочно
7Zip	свободно распространяемое ПО	бессрочно
MathCAD v.15 Education University Edition	Д-1662-13 от 22.11.2013	бессрочно
MathWorks MathLab v.2014 Classroom License	К-89-14 от 08.12.2014	бессрочно
Maple 14 Classroom License	К-113-11 от 11.04.2011	бессрочно
Autodesk Architecture 2011 Master Suite	К-526-11 от 22.11.2011	бессрочно
Autodesk AutoCad 2011 Master Suite	К-526-11 от 22.11.2011	бессрочно
АСКОН Компас 3D в.16	Д-261-17 от 16.03.2017	бессрочно
APM WinMachine 2010	Д-262-12 от 15.02.2012	бессрочно
FAR Manager	свободно распространяемое ПО	бессрочно

**Профессиональные базы данных и информационные справочные системы**

Название курса	Ссылка
Федеральное государственное бюджетное учреждение «Федеральный институт промышленной собственности»	URL: <a href="http://www1.fips.ru/">http://www1.fips.ru/</a>
Поисковая система Академия Google (Google Scholar)	URL: <a href="https://scholar.google.ru/">https://scholar.google.ru/</a>
Национальная информационно-аналитическая система – Российский индекс научного цитирования (РИНЦ)	URL: <a href="https://elibrary.ru/project_risc.asp">https://elibrary.ru/project_risc.asp</a>
Электронная база периодических изданий East View Information Services, ООО «ИВИС»	<a href="https://dlib.eastview.com/">https://dlib.eastview.com/</a>

## 9 Материально-техническое обеспечение дисциплины (модуля)

Материально-техническое обеспечение дисциплины включает:

Лаборатория резки и сварки: Программируемые станки (с ЧПУ).

Машины универсальные испытательные на растяжение, сжатие, скручивание.

Мерительный инструмент.

Приборы для измерения твердости по методам Бринелля и Роквелла.

Микротвердомер измерения твердости по Виккерсу.

Печи термические.

Микроскопы МИМ-6, МИМ-7.

Мультимедийные средства хранения, передачи и представления информации

Компьютерные классы с соответствующим ПО.

Плакаты по первичным преобразователям (лаборатория каф. МиТОДиМ)

Датчики (лаборатория каф. МиТОДиМ).

Мультимедийные средства хранения, передачи и представления информации; видеопроектор, экран настенный, компьютер; тестовые задания для текущего контроля успеваемости

Комплект печатных и электронных версий методических рекомендаций, учебное пособие, плакаты по темам «Автоматизация производственных процессов в машиностроении». Оборудование для обработки резкой. Образцы машиностроительных материалов и образцы из специальных сталей и сплавов

Комплект методических рекомендаций, учебное пособие, плакаты по темам «Автоматизация сварочных процессов»

1. Машины универсальные испытательные на растяжение, сжатие, скручивание.

2. Мерительный инструмент.

3. Приборы для измерения твердости по методам Бринелля и Роквелла.

4. Микротвердомер.

5. Печи термические.

Микроскопы МИМ-6, МИМ-7.

Доска, мультимедийный проектор, экран

Персональные компьютеры с пакетом MS Office и выходом в Интернет и с доступом в электронную информационно-образовательную среду университета

Стеллажи, сейфы для хранения учебного оборудования

Инструменты для ремонта лабораторного оборудования

## Приложение 1

### 6 Учебно-методическое обеспечение самостоятельной работы обучающихся

По дисциплине «Современные программные продукты для моделирования сварочных процессов» предусмотрена аудиторная и внеаудиторная самостоятельная работа обучающихся.

Самостоятельная работа студентов предполагает решение задач, подготовку рефератов.

### Примерные задания для самостоятельного решения:

#### Аудиторное практическое занятие

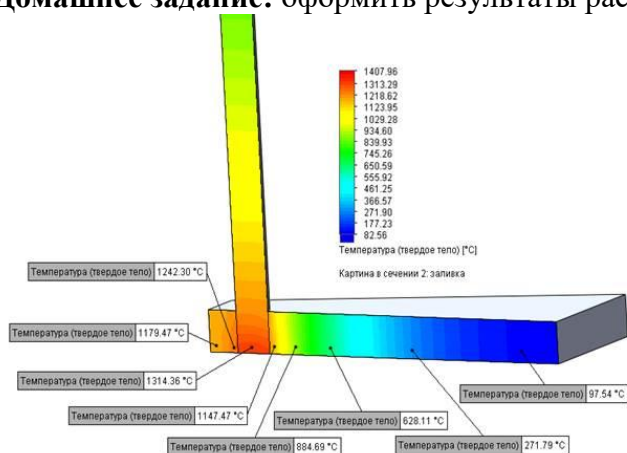
**Аудиторная задача:** Ознакомление с САЕ пакетами

Сделать постановку задачи в САЕ системе для модели технологического процесса изготовления ... используя чертежи. Вывести результаты.

Возможности Компас 3D по моделированию температурных деформаций.

Создать твердотельную модель сварной конструкции и произвести тепловой расчет. Используя библиотеку APM FEM, для твердотельных моделей сварных конструкций, с учетом закрепления произвести тепловой расчет. Под тепловым здесь понимается - стационарная теплопроводность, т.е. без учета отвода и подвода тепла к телу. Если же вас интересуют вопросы нагрева / охлаждения, то это уже нестационарная теплопроводность, которая может быть посчитана только в более старшем продукте компании НТЦ "АПМ" - системе APM WinMachine (только в аудиториях МГТУ на платном ПО).

**Домашнее задание:** оформить результаты расчета. Интерпретировать результаты.



**Реферат.** Подготовьте обзор на тему современные свободные и проприетарные САЕ системы (примерные темы):

Свободные	
<u>BRL-CAD</u> Electric freeCAD (A-S. Koh's) FreeCAD (Juergen Riegel's) gEDA KiCad LibreCAD	Magic OpenSCAD Open CASCADE Technology QCAD SALOME SolveSpace ZCAD
Проприетарные	
A9CAD Active-HDL	Mineframe nanoCAD

ADEM Altium Designer ArchiCAD AutoCAD Autodesk Inventor bCAD Bocad-3D BricsCAD BtoCAD CADintosh Cadmech CATIA CorelCAD DraftSight E3.series easyEDA EPLAN Electric GstarCAD Inovate IntelliCAD Ironcad Ironcad Draft K3 MEDUSA4	nanoCAD free NX OrCAD P-CAD Pro/ENGINEER Proteus PSpice QForm 2D/3D Revit Rhinoceros 3D SAMCEF SEE Electrical Expert Solid Edge SolidWorks Spectra SprutCAM T-FLEX CAD Tecnomatix TopoR TurboCAD VariCAD ZwCAD Компас
--	---

**Темы к зачету.** Дайте характеристику ПО:

Система комплексного нелинейного анализа конструкций MARC

Компьютерная программа ANSYS

Компьютерная программа SPOTSIM

Компьютерная программа SYSWELD

И.т.п, и.т.д.

7 Оценочные средства для проведения промежуточной аттестации

а) Планируемые результаты обучения и оценочные средства для проведения промежуточной аттестации:

Структурный элемент компетенции	Планируемые результаты обучения	Оценочные средства
ОПК-14: Способен разрабатывать алгоритмы и компьютерные программы, пригодные для практического применения		
ОПК-14.1	Применяет основные алгоритмы к решению прикладных программ	<p><b>Вопросы для подготовки к экзамену</b>                      Какие виды информации используются в САПР.                      Как описать объект проектирования в САПР.</p>
ОПК-14.2	Использует системы программирования для разработки компьютерных программ	<p><b>Практическая работа АКР №1 «Средства автоматизации проектирования»</b>  <b>Цель работы:</b> овладеть методами работы в системах САД, научиться выполнять конструкторские работы с использованием систем автоматизированного проектирования.  <b>Этапы выполнения работы:</b>                      1. Сделайте постановку задачи для проектирования по заданию                      6. Сделайте выводы о отличии описания объекта в задании, в описании задачи при проектировании, и в готовом объекте.</p>
ОПК-14.3	Разрабатывает компьютерные программы, пригодные для практического применения	<p><b>Примерные практические задания на экзамене (с применением ЭВМ подключенного к интернету)</b>                      Задана информация: Начальное описание объекта проектирования.                      Опишите назначение указанной информации для выбранного объекта.                      Проверьте, есть ли у вас все необходимые данные.</p>
ОПК-1: Способен применять естественнонаучные и общинженерные знания, методы математического анализа и моделирования в профессиональной деятельности		
ОПК-1.1	Решает стандартные профессиональные задачи с применением	<p><b>Практическая работа АКР №1 «Средства автоматизации проектирования»</b>  <b>II Этапы выполнения работы:</b>                      1. Сделайте постановку задачи для проектирования по заданию</p>

Структурный элемент компетенции	Планируемые результаты обучения	Оценочные средства
	общеинженерных знаний	б. Сделать выводы о отличии описания объекта в задании, в описании задачи при проектировании, и в готовом объекте.
ОПК-1.2	Применяет методы моделирования и математического анализа для решения задач в профессиональной деятельности	<b>Примерные вопросы для подготовки к защите АКР 1.</b> Как представить визуальную информацию в САПР.

**б) Порядок проведения промежуточной аттестации, показатели и критерии оценивания:**

Промежуточная аттестация по дисциплине «Системы автоматизированного проектирования в сварке» включает теоретические вопросы, позволяющие оценить уровень усвоения обучающимися знаний, и практические задания, выявляющие степень сформированности умений и владений, проводится в форме экзамена и в форме выполнения и защиты курсовой работы.

Экзамен по данной дисциплине проводится в устной форме по экзаменационным билетам, каждый из которых включает 2 теоретических вопроса и одно практическое задание.

**Показатели и критерии оценивания экзамена:**

– на оценку «**отлично**» (5 баллов) – обучающийся демонстрирует высокий уровень сформированности компетенций, всестороннее, систематическое и глубокое знание учебного материала, свободно выполняет практические задания, свободно оперирует знаниями, умениями, применяет их в ситуациях повышенной сложности.

– на оценку «**хорошо**» (4 балла) – обучающийся демонстрирует средний уровень сформированности компетенций: основные знания, умения освоены, но допускаются незначительные ошибки, неточности, затруднения при аналитических операциях, переносе знаний и умений на новые, нестандартные ситуации.

– на оценку «**удовлетворительно**» (3 балла) – обучающийся демонстрирует пороговый уровень сформированности компетенций: в ходе контрольных мероприятий допускаются ошибки, проявляется отсутствие отдельных знаний, умений, навыков, обучающийся испытывает значительные затруднения при оперировании знаниями и умениями при их переносе на новые ситуации.

- на оценку «**неудовлетворительно**» (2 балла) – обучающийся демонстрирует знания не более 20% теоретического материала, допускает существенные ошибки, не может показать интеллектуальные навыки решения простых задач.
- на оценку «**неудовлетворительно**» (1 балл) – обучающийся не может показать знания на уровне воспроизведения и объяснения информации, не может показать интеллектуальные навыки решения простых задач.