



МИНИСТЕРСТВО НАУКИ И ВЫСШЕГО ОБРАЗОВАНИЯ  
РОССИЙСКОЙ ФЕДЕРАЦИИ

Федеральное государственное бюджетное образовательное учреждение  
высшего образования  
«Магнитогорский государственный технический университет им. Г.И. Носова»

УТВЕРЖДАЮ  
Директор ИММиМ  
А.С. Савинов  
20.02.2024 г.

**РАБОЧАЯ ПРОГРАММА ДИСЦИПЛИНЫ (МОДУЛЯ)**

**ТЕХНОЛОГИЯ КОВКИ И ОБЪЕМНОЙ ШТАМПОВКИ**

Направление подготовки (специальность)  
15.03.05 Конструкторско-технологическое обеспечение машиностроительных производств

Направленность (профиль/специализация) программы  
Системная инженерия машиностроительных технологий

Уровень высшего образования - бакалавриат

Форма обучения  
заочная

Институт/ факультет	Институт металлургии, машиностроения и материалообработки
Кафедра	Машины и технологии обработки давлением и машиностроения
Курс	3

Магнитогорск  
2024 год


Рабочая программа составлена на основе ФГОС ВО - бакалавриат по направлению подготовки 15.03.05 Конструкторско-технологическое обеспечение машиностроительных производств (приказ Минобрнауки России от 17.08.2020 г. № 1044)


Рабочая программа рассмотрена и одобрена на заседании кафедры Машины и технологии обработки давлением и машиностроения  
07.02.2024, протокол № 6

Зав. кафедрой  С.И. Платов

Рабочая программа одобрена методической комиссией ИММиМ  
20.02.2024 г. протокол № 4

Председатель  А.С. Савинов

Рабочая программа составлена:  
доцент кафедры МиТОДиМ, канд. техн. наук  Е.Ю. Звягина

Рецензент:  
доцент кафедры ЛПиМ, канд. техн. наук  О.С. Молочкова

## Лист актуализации рабочей программы

---

Рабочая программа пересмотрена, обсуждена и одобрена для реализации в 2025 - 2026 учебном году на заседании кафедры Машины и технологии обработки давлением и

Протокол от \_\_\_\_\_ 20\_\_ г. № \_\_\_\_  
Зав. кафедрой \_\_\_\_\_ С.И. Платов

---

Рабочая программа пересмотрена, обсуждена и одобрена для реализации в 2026 - 2027 учебном году на заседании кафедры Машины и технологии обработки давлением и

Протокол от \_\_\_\_\_ 20\_\_ г. № \_\_\_\_  
Зав. кафедрой \_\_\_\_\_ С.И. Платов

---

Рабочая программа пересмотрена, обсуждена и одобрена для реализации в 2027 - 2028 учебном году на заседании кафедры Машины и технологии обработки давлением и

Протокол от \_\_\_\_\_ 20\_\_ г. № \_\_\_\_  
Зав. кафедрой \_\_\_\_\_ С.И. Платов

---

Рабочая программа пересмотрена, обсуждена и одобрена для реализации в 2028 - 2029 учебном году на заседании кафедры Машины и технологии обработки давлением и

Протокол от \_\_\_\_\_ 20\_\_ г. № \_\_\_\_  
Зав. кафедрой \_\_\_\_\_ С.И. Платов

---

Рабочая программа пересмотрена, обсуждена и одобрена для реализации в 2029 - 2030 учебном году на заседании кафедры Машины и технологии обработки давлением и

Протокол от \_\_\_\_\_ 20\_\_ г. № \_\_\_\_  
Зав. кафедрой \_\_\_\_\_ С.И. Платов

**1. Цели освоения дисциплины (модуля)** Целями освоения дисциплины являются: контроль соблюдения технологической дисциплины при изготовлении изделий; организация метрологического обеспечения технологииковки и объемной штамповки, использование типовых методов контроля качества поковок и штамповки; обслуживание технологического оборудования для реализации производственных процессов технологияковки и объемной штамповки; проверка технического состояния и остаточного ресурса технологического оборудования, организация профилактических осмотров и текущего ремонта; проведение экспериментов по заданным методикам, обработка и анализ результатов; проведение технических измерений, составление описаний проводимых исследований, подготовка данных для составления научных обзоров и публикаций; участие в работах по составлению научных отчетов по выполненному заданию и во внедрении результатов исследований и разработок в области машиностроения; расчет и проектирование деталей и узлов машиностроительных конструкций в соответствии с техническими заданиями и использованием стандартных средств автоматизации проектирования; проведение контроля соответствия разрабатываемых проектов и технической документации стандартам, техническим условиям и другим нормативным документам; проведение предварительного технико-экономического обоснования проектных решений.

Студент должен получить навыки общего анализа процессовковки и объемной штамповки, приобрести умение выбирать оптимальный вариант технологического процесса, рассчитывать его, а также выполнять необходимые технологические расчеты.

## **2 Место дисциплины (модуля) в структуре образовательной программы**

Дисциплина Технологияковки и объёмной штамповки входит в часть учебного плана формируемую участниками образовательных отношений образовательной программы.

Для изучения дисциплины необходимы знания (умения, владения), сформированные в результате изучения дисциплин/ практик:

Математика

Технология конструкционных материалов

Теория обработки металлов давлением

Технологические процессы в машиностроении

Знания (умения, владения), полученные при изучении данной дисциплины будут необходимы для изучения дисциплин/практик:

Подготовка к сдаче и сдача государственного экзамена

Основы трибологии

Основы надежности технологических систем

Технология машиностроения

## **3 Компетенции обучающегося, формируемые в результате освоения дисциплины (модуля) и планируемые результаты обучения**

В результате освоения дисциплины (модуля) «Технологияковки и объёмной штамповки» обучающийся должен обладать следующими компетенциями:

Код индикатора	Индикатор достижения компетенции
ОПК-3	Способен внедрять и осваивать новое технологическое оборудование;
ОПК-3.1	Решает стандартные задачи профессиональной деятельности по внедрению и осваиванию нового технологического оборудования

#### 4. Структура, объём и содержание дисциплины (модуля)

Общая трудоемкость дисциплины составляет 2 зачетных единиц 72 акад. часов, в том числе:

- контактная работа – 4,4 акад. часов;
- аудиторная – 4 акад. часов;
- внеаудиторная – 0,4 акад. часов;
- самостоятельная работа – 63,7 акад. часов;
- в форме практической подготовки – 0 акад. час;

– подготовка к зачёту – 3,9 акад. час

Форма аттестации - зачет

Раздел/ тема дисциплины	Курс	Аудиторная контактная работа (в акад. часах)			Самостоятельная работа студента	Вид самостоятельной работы	Форма текущего контроля успеваемости и промежуточной аттестации	Код компетенции
		Лек.	лаб. зан.	практ. зан.				
1. Вводная лекция								
1.1 Введение.	3	0,1			2	Самостоятельное изучение учебной и научной литературы.	Вопросы к зачету	ОПК-3.1
Итого по разделу		0,1			2			
2. Штамповочный инструмент								
2.1 Штампы для горячей штамповки. Конструирование и расчет молотового штампа. Знакомство производственными конструкциями ковочных и обрезных штампов.	3	0,1		0,5	2	Выполнение на практических занятиях этапов курсового проекта. Самостоятельное изучение учебной и научной литературы.	Контроль выполнения на практических занятиях этапов курсового проекта.	ОПК-3.1
Итого по разделу		0,1		0,5	2			
3. Разработка технологического процессаковки.								

3.1 Разработка техпроцесса ковки. Разработка чертежа поковки при ковке на молотах. Штамповка в закрытых штампах и штампах для выдавливания. Разработка чертежа поволоков и проектирование переходов штамповки для поволоков 1-й группы. Проектирование переходов при штамповке. Исследование формоизменения при прямом и обратном выдавливании. Исследование операции открытой прошивки. Исследование операции закрытой прошивки. Исследование формоизменения при осадке круглых, квадратных и прямоугольных заготовок. Разработка технологического процесса в открытых штампах на молотах. Разработка технологического процесса ГОШ в открытых штампах на молотах и прессах.	3	0,1		1,5	2	Выполнение на практических занятиях этапов курсового проекта. Самостоятельное изучение учебной и научной литературы.	Контроль выполнения на практических занятиях этапов курсового проекта.	ОПК-3.1
Итого по разделу		0,1		1,5	2			
4. Классификация ГОШ, материалов, поволоков								
4.1 ГОШ. Основные разновидности. Материалы обрабатываемые ковкой и горячей объемной штамповкой (ГОШ). Классификация поволоков при объемной штамповке. Разделка сортового проката на заготовки.	3	0,1			12	Подготовка к лабораторному занятию. Самостоятельное изучение учебной и научной литературы.	Защита лабораторных работ №1, №5.	ОПК-3.1
Итого по разделу		0,1			12			
5. Термообработка								
5.1 Термомеханический режим ковки и ГОШ. Исследование формы и точности заготовок, полученных различными методами разделки .	3	1,1			20	Подготовка к лабораторному занятию. Самостоятельное изучение учебной и научной литературы.	Защита лабораторных работ №2, №4.	ОПК-3.1
Итого по разделу		1,1			20			
6. Специализированные способы штамповки								

6.1 Изготовление поковок методами прокатки . Штамповка на горизонтально-ковочных машинах и горячештамповочных автоматах. Отделочные операции после горячей штамповки	3	0,5			25,7	Подготовка к лабораторному занятию. Самостоятельное изучение учебной и научной литературы.	Защита лабораторной работы №3.	ОПК-3.1
Итого по разделу		0,5			25,7			
7. Зачёт								
7.1 Приём зачёта	3					Подготовка к зачёту	Устный опрос	ОПК-3.1
Итого по разделу								
Итого за семестр		2		2	63,7		зачёт	
Итого по дисциплине		2		2	63,7		зачет	

## 5 Образовательные технологии

1. Традиционные образовательные технологии ориентируются на организацию образовательного процесса, предполагающую прямую трансляцию знаний от преподавателя к студенту (преимущественно на основе объяснительно-иллюстративных методов обучения). Учебная деятельность студента носит в таких условиях, как правило, репродуктивный характер.

Формы учебных занятий с использованием традиционных технологий:

Информационная лекция – последовательное изложение материала в дисциплинарной логике, осуществляемое преимущественно вербальными средствами (монолог преподавателя).

Практическое занятие, посвященное освоению конкретных умений и навыков по предложенному алгоритму.

Лабораторная работа – организация учебной работы с реальными материальными и информационными объектами, экспериментальная работа с аналоговыми моделями реальных объектов.

2. Интерактивные технологии – организация образовательного процесса, которая предполагает активное и нелинейное взаимодействие всех участников, достижение на этой основе личностно- значимого для них образовательного результата. Наряду со специализированными технологиями такого рода принцип интерактивности прослеживается в большинстве современных образовательных технологий. Интерактивность подразумевает субъект-субъектные отношения в ходе образовательного процесса и, как следствие, формирование саморазвивающейся информационно-ресурсной среды.

Семинар-дискуссия – коллективное обсуждение какого-либо спорного вопроса, проблемы, выявление мнений в группе (меж-групповой диалог, дискуссия как спор-диалог).

3. Информационно-коммуникационные образовательные технологии – организация образовательного процесса, основанная на применении специализированных программных сред и технических средств работы с информацией.

Формы учебных занятий с использованием информационно-коммуникационных технологий:

Лекция-визуализация – изложение содержания сопровождается презентацией (демонстрацией учебных материалов, представленных в различных знаковых системах, в т.ч. иллюстративных, графических, аудио и видеоматериалов).

Практическое занятие в форме презентации – представление результатов проектной или исследовательской деятельности с использованием специализированных программных сред.

4. Технологии проектного обучения – организация образовательного процесса в соответствии с алгоритмом поэтапного решения проблемной задачи или выполнения учебного задания. Проект предполагает совместную учебно-познавательную деятельность группы студентов, направленную на выработку концепции, установление целей и задач, формулировку ожидаемых результатов, определение принципов и методик решения поставленных задач, планирование хода работы, поиск доступных и оптимальных ресурсов, поэтапную реализацию плана работы, презентацию результатов работы, их осмысление и рефлексю.

Основные типы проектов:

Исследовательский проект – структура приближена к формату научного исследования (доказательство актуальности темы, определение научной проблемы, предмета и объекта исследования, целей и задач, методов, источников, выдвижение гипотезы, обобщение результатов, выводы, обозначение новых проблем).

Информационный проект – учебно-познавательная деятельность с ярко



информации о каком-то объекте, ознакомление участников проекта с этой информацией, ее анализ и обобщение для презентации более широкой аудитории).

### **6 Учебно-методическое обеспечение самостоятельной работы обучающихся**

Представлено в приложении 1.

### **7 Оценочные средства для проведения промежуточной аттестации**

Представлены в приложении 2.

### **8 Учебно-методическое и информационное обеспечение дисциплины (модуля)**

#### **а) Основная литература:**

1. Технологияковки и объемной штамповки / А.А. Кальченко, К.Г. Пашенко ; Магнитогорск : Изд-во Магнитогорск. гос. техн. ун-та им. Г.И. Носова, 2020, 59 с. (30 экземпляров на кафедре МиТОДиМ 321 а. , пр. Ленина 38, главный корпус). (дата обращения: 24.05.2023)

2. Ефремов, Д.В. Обработка металлов давлением : учебное пособие / Д.В. Ефремов, Т.Ю. Сидорова, Е.В. Кузнецов. — Москва : МИСИС, 2011. — 71 с. — Текст : электронный // Электронно-библиотечная система «Лань» : [сайт]. — URL: <https://e.lanbook.com/book/116970> (дата обращения: 27.10.2019). — Режим доступа: для авториз. пользователей.

3. Моделирование процессов ОМД с использованием современных программных продуктов : учебное пособие / А. А. Кальченко, К. Г. Пашенко ; МГТУ. - Магнитогорск : МГТУ, 2017. - 1 электрон. опт. диск (CD-ROM). - Текст : электронный.

#### **б) Дополнительная литература:**

1. Материаловедение и технология материалов в 2 ч. Часть 1 : учебник для вузов / Г. П. Фетисов [и др.] ; под редакцией Г. П. Фетисова. — 8-е изд., перераб. и доп. — Москва : Издательство Юрайт, 2023. — 406 с. — (Высшее образование). — ISBN 978-5-534-14075-0. — Текст : электронный // Образовательная платформа Юрайт [сайт]. — URL: <https://urait.ru/bcode/512789> (дата обращения: 26.05.2023).

2. Петров, А. Н. Теория обработки металлов давлением: штампы, износ и смазочные материалы : учебное пособие для вузов / А. Н. Петров, П. А. Петров, М. А. Петров. — 2-е изд., испр. и доп. — Москва : Издательство Юрайт, 2023. — 130 с. — (Высшее образование). — ISBN 978-5-534-12027-1. — Текст : электронный // Образовательная платформа Юрайт [сайт]. — URL: <https://urait.ru/bcode/518345> (дата обращения: 26.05.2023).

3. Сидельников С.Б. Технология прокатки: учебник / С.Б. Сидельников, И.Л. Константинов, Д.С. Ворошилов. –Красноярск: Сиб. фед. ун-т, 2016. 180 с. - Текст : электронный. URL: <https://znanium.com/spec/catalog/author/?id=f4926d38-adfa-11e5-ad98-90b11c31de4c&page=2>

#### **в) Методические указания:**

1. Потёмкин, В.К. Обработка металлов давлением : методические указания / В.К. Потёмкин, В.А. Трусов, Л.М. Капуткина. — Москва : МИСИС, 2011. — 27 с. — Текст : электронный // Электронно-библиотечная система «Лань» : [сайт]. — URL: <https://e.lanbook.com/book/117031> (дата обращения: 27.10.2019). — Режим доступа: для ав-ториз. пользователей.

2. Разработка режима прокатки на ШСГП: методическая разработка к практическим занятиям и самостоятельной работе [Электронный образовательный ресурс]. Румянцев М. И. ФГБОУ ВПО «Магнитогорский государственный технический университет им. Г.И. Носова». - Электрон. текстовые дан. – Магнитогорск: ФГБОУ

ВПО «МГТУ», 2013. – Режим доступа: <http://lms.magtu.ru>. – Заглавие с экрана.

3. Ильина, Н. Н. Теория обработки металлов давлением : практикум / Н. Н. Ильина ; МГТУ. - Магнитогорск : МГТУ, 2017. - 1 электрон. опт. диск (CD-ROM). - Загл. с тит-тул. экрана. URL: <https://magtu.informsystema.ru/uploader/fileUpload?name=2762.pdf&show=dcatalogues/1/1132856/2762.pdf&view=true> (дата обращения: 04.10.2019). - Макрообъект. - Текст : электрон-ный. - Сведения доступны также на CD-ROM.

#### г) Программное обеспечение и Интернет-ресурсы:

##### Программное обеспечение

Наименование ПО	№ договора	Срок действия лицензии
7Zip	свободно	бессрочно
MS Office 2007 Professional	№ 135 от 17.09.2007	бессрочно
Электронные плакаты по курсу "Машины и технология обработки материалов	K-227-12 от 11.09.2012	бессрочно
FAR Manager	свободно	бессрочно

##### Профессиональные базы данных и информационные справочные системы

Название курса	Ссылка
Электронные ресурсы библиотеки МГТУ им. Г.И. Носова	<a href="https://magtu.informsystema.ru/Marc.html?locale=ru">https://magtu.informsystema.ru/Marc.html?locale=ru</a>
Электронная база периодических изданий East View Information Services,	<a href="https://dlib.eastview.com/">https://dlib.eastview.com/</a>
Национальная информационно-аналитическая система – Российский индекс научного	URL: <a href="https://elibrary.ru/project_risc.asp">https://elibrary.ru/project_risc.asp</a>
Поисковая система Академия Google (Google Scholar)	URL: <a href="https://scholar.google.ru/">https://scholar.google.ru/</a>
Информационная система - Единое окно доступа к информационным ресурсам	URL: <a href="http://window.edu.ru/">http://window.edu.ru/</a>

#### 9 Материально-техническое обеспечение дисциплины (модуля)

Материально-техническое обеспечение дисциплины включает:

Лаборатория обработки металлов давлением. Адрес: ауд. 048, главный корпус.  
График работы: понедельник – четверг 8-15 - 16-00, обеденный перерыв 12-00 - 13-00, пятница 8-15 - 15-00, обеденный перерыв 12-00-13-00:

1. Универсальная испытательная растяжная машина усилием 40 т.с. с возможностью работать в режиме прессы и дополнительное оборудование к ней: оснастка для штамповки, глубокой вытяжки гибки, листовых материалов, прессования и соответствующие проводимым работам измерительные инструменты;

2. Оборудование для испытания листовых материалов;

3. Машины испытательные разрывные 2 шт;

4. Прессы гидравлические ручные 5 т.с. 5 шт;

5. Пресс К-2114;

6. Самопишущие измерительные приборы;

7. Тензодатчики;

8. Оборудование для подготовки расходных материалов к лабораторным работам;

9. Действующие модели клетей прокатных станков;

10. Установка для исследования валков;

11. Валки опорные бандажированные;

12. и др. оборудование моделирующее процессы ОМД.

Лаборатория плакирования методами ОМД. Адрес: здание во внутреннем дворе Университета, график работы: понедельник – четверг 8-15 - 16-00, обеденный перерыв 12-00 - 13-00, пятница 8-15 - 15-00, обеденный перерыв 12-00-13-00:

1. ТН134 Портативный цеховой (полевой) твердомер (комплект) + ТН1ХХ Supporting опорные кольца для контроля выпуклых и вогнутых поверхностей;

2. TV300 Портативный многофункциональный тестер вибрации типа TV300 + ПО TV300 Soft с кабелем + шуп TV300 Group W + шуп TV300 Long Pr;

3. Гидравлический адгезиметр DeFelsko PosiTest AT для измерения адгезии на металле, дереве, пластике + ПО PosiSoft для Windows с кабелем USB + комплект оправок 50мм + Комплект адгезива;

4. TR 200 Многофункциональный портативный измеритель шероховатости;

5. ТТ 220 Портативный толщиномер покрытий на магнитной основе;

6. Твердомер динамический ТН140В (HRB, HRC, HV, HB, HS, HL);

7. ТН134 Портативный цеховой (полевой) твердомер (комплект);

8. Гидравлический адгезиметр DeFelsko PosiTest AT для измерения адгезии на металле, дереве, пластике;

9. Микротвердомер MicroMet 5103;

10. Машина трения СМЦ-2;

11. Станок внутришлифовальный 3А-227;

12. Станок круглошлифовальный 3А-151;

13. Станок плоскошлифовальный 3Г-71;

14. Станок токарно-винторезный ТВ-4;

15. Стробомер;

16. Дополнительный инструмент для шлифовальных станков: щетки и подающие плакирующее вещество устройства для нанесения покрытий;

и другое оборудование.

17. Персональные компьютеры с пакетом MS Office, выходом в Интернет и с доступом в электронную информационно-образовательную среду университета

18. Шкафы для хранения учебно-методической документации, учебного оборудования и учебно-наглядных пособий.

19. Мультимедийные средства хранения, передачи и представления информации.

Учебные аудитории для проведения занятий лекционного типа -

Мультимедийные средства хранения, передачи и представления информации; видеопроектор, экран настенный, компьютер; тестовые задания для текущего контроля успеваемости;

Учебная аудитория для проведения лабораторных работ: лабораторный корпус с лабораторией сварки и лабораторией резания - Комплект печатных и электронных версий методических рекомендаций, учебное пособие, плакаты по темам «Основы сварочного производства». Сварочное оборудование. Образцы сварочных материалов и сваренные образцы;

Учебная аудитория для проведения лабораторных работ по сварочным дисциплинам - Комплект методических рекомендаций, учебное пособие, плакаты по темам «Основы сварочного производства»;

Учебная аудитория для проведения механических испытаний - 1. Машины универсальные испытательные на растя-жение, сжатие, скручивание.

2. Мерительный инструмент.

3. Приборы для измерения твердости по методам Бринелля и Роквелла.

4. Микротвердомер.

5. Печи термические.;

Учебная аудитория для проведения металлографических исследований - Микроскопы МИМ-6, МИМ-7;

Учебные аудитории для проведения практических занятий, групповых и индивидуальных консультаций, текущего контроля и промежуточной аттестации - Доска, мультимедийный проектор, экран;

Учебные аудитории для выполнения курсового проектирования, помещения для самостоятельной работы обучающихся - Персональные компьютеры с пакетом MS Office и выходом в Интернет и с доступом в электронную информационно-образовательную среду университета;

Помещение для хранения и профилактического обслуживания учебного оборудования - Стеллажи, сейфы для хранения учебного оборудования

Инструменты для ремонта лабораторного оборудования.

## 6 Учебно-методическое обеспечение самостоятельной работы обучающихся

*По дисциплине «Технологияковки и объемной штамповки» самостоятельная работа студентов предполагает самостоятельное изучение учебной и научной литературы.*

### **Перечень теоретических вопросов к зачету:**

1. ГОШ. Основные разновидности
2. Материалы обрабатываемые ковкой и горячей объемной штамповкой (ГОШ)
3. Разделка сортового проката на заготовки
4. Термомеханический режим ковки и ГОШ
5. Технологический анализ основных и дополнительных операций ковки
6. Разработка технологического процесса ковки
7. Разработка технологического процесса ГОШ в открытых штампах на молотах и прессах
8. Штамповка в закрытых штампах и штампах для выдавливания
9. Штамповка на горизонтально-ковочных машинах и горячештамповочных автоматах
10. Специализированные способы штамповки
11. Отделочные операции после горячей штамповки
12. Изготовление поковок методами прокатки
13. Материалы обрабатываемые ковкой и объемной штамповкой.
14. Термомеханический режим ковки и объемной штамповки.
15. Разделка исходного материала на заготовки.
16. Основные операции ковки. Осадка. Разновидности осадки.
17. Предварительные операции ковки.
18. Горячая объемная штамповка – классификация способов.
19. Разработка техпроцесса ковки.
20. Штамповка в открытых штампах.
21. Определение размеров заготовки при ковке.
22. Штамповка в закрытых штампах.
23. Основные операции ковки. Протяжка.
24. Разработка чертежа поковки при объемной штамповке.
25. Ковка. Основные операции. Прошивка.
26. Ручьи молотового штампа.
27. Ковка. Уков, назначение.
28. Штамповка выдавливанием.
29. Разработка чертежа штампованной поковки.
30. Ковка. Предварительные операции.
31. Объемная штамповка. Штамповка на ГКМ.
32. Разработка техпроцесса объемной штамповки.
33. Объемная штамповка. Классификация основных способов.
34. Штамповка в закрытых штампах. Преимущество и недостатки.
35. Материалы обрабатываемые ковкой и объемной штамповкой.
36. Определение размеров заготовки при объемной штамповке.
37. Нагрев. Температурные интервалы. Виды брака.
38. Определение массы и размеров заготовки при объемной штамповке.
39. Ковка. Назначение. Классификация поковок.
40. Объемная штамповка. Разработка чертежа поковки




**7 Оценочные средства для проведения промежуточной аттестации**

**а) Планируемые результаты обучения и оценочные средства для проведения промежуточной аттестации:**

Структурный элемент компетенции	индикаторы	Оценочные средства
ОПК-3 Способен внедрять и осваивать новое технологическое оборудование;		
ОПК-3.1	Решает стандартные задачи профессиональной деятельности по внедрению и осваиванию нового технологического оборудования	<p><b>Перечень теоретических вопросов к зачету:</b></p> <ol style="list-style-type: none"> <li>1. ГОШ. Основные разновидности</li> <li>2. Материалы обрабатываемые ковкой и горячей объемной штамповкой (ГОШ)</li> <li>3. Разделка сортового проката на заготовки</li> <li>4. Термомеханический режимковки и ГОШ</li> <li>5. Технологический анализ основных и дополнительных операцийковки</li> <li>6. Разработка технологического процессаковки</li> <li>7. Разработка технологического процесса ГОШ в открытых штампах на молотах и прессах</li> <li>8. Штамповка в закрытых штампах и штампах для выдавливания</li> <li>9. Штамповка на горизонтально-ковочных машинах и горячештамповочных автоматах</li> <li>10. Специализированные способы штамповки</li> <li>11. Отделочные операции после горячей штамповки</li> <li>12. Изготовление поковок методами прокатки</li> <li>13. Материалы обрабатываемые ковкой и объемной штамповкой.</li> <li>14. Термомеханический режимковки и объемной штамповки.</li> <li>15. Разделка исходного материала на заготовки.</li> </ol>

Структурный элемент компетенции	индикаторы	Оценочные средства
		<p>16. Основные операцииковки. Осадка. Разновидности осадки.</p> <p>17. Предварительные операцииковки.</p> <p>18. Горячая объемная штамповка – классификация способов.</p> <p>19. Разработка техпроцессаковки.</p> <p>20. Штамповка в открытых штампах.</p> <p>21. Определение размеров заготовки при ковке.</p> <p>22. Штамповка в закрытых штампах.</p> <p>23. Основные операцииковки. Протяжка.</p> <p>24. Разработка чертежа поковки при объемной штамповке.</p> <p>25. Ковка. Основные операции. Прошивка.</p> <p>26. Ручьи молотового штампа.</p> <p>27. Ковка. Уков, назначение.</p> <p>28. Штамповка выдавливанием.</p> <p>29. Разработка чертежа штампованной поковки.</p> <p>30. Ковка. Предварительные операции.</p> <p>31. Объемная штамповка. Штамповка на ГКМ.</p> <p>32. Разработка техпроцесса объемной штамповки.</p> <p>33. Объемная штамповка. Классификация основных способов.</p> <p>34. Штамповка в закрытых штампах. Преимущество и недостатки.</p> <p>35. Материалы обрабатываемые ковкой и объемной штамповкой.</p> <p>36. Определение размеров заготовки при объемной штамповке.</p> <p>37. Нагрев. Температурные интервалы. Виды брака.</p> <p>38. Определение массы и размеров заготовки при объемной штамповке.</p> <p>39. Ковка. Назначение. Классификация поковок.</p> <p>40. Объемная штамповка. Разработка чертежа поковки</p> <p><i>Практическое задание</i></p>



Структурный элемент компетенции	индикаторы	Оценочные средства
		<p>Исходными данными является чертеж детали.</p> <p>Припуски и допуски на поковки из углеродистой и легированной стали при ковке на молотах устанавливают по ГОСТ 7829-70, на прессах – ГОСТ 7062-91.</p> <p>Определяют исполнительные размеры поковки и вычерчивают контурные линии, а контур детали изображается штрихпунктирной линией.</p> <p>Размеры поковки типа валов, колец проставляют от базового сечения. Выше размерной линии указывают размеры поковки, ниже – детали (номинальные). В правом верхнем углу указывают знак шероховатости, рисунок 7.2.</p>  <p><b>Рисунок 7.2 – Кольцо</b></p> <p><math>D_{из}</math>; <math>d_{из}</math>; <math>H_{из}</math> – номинальные размеры заготовки; <math>D</math>; <math>d</math>; <math>H</math> – номинальные размеры детали</p>

**б) Порядок проведения промежуточной аттестации, показатели и критерии оценивания:**

Промежуточная аттестация по дисциплине включает теоретические вопросы, позволяющие оценить уровень усвоения обучающимися знаний, и практические задания, выявляющие степень сформированности умений и владений, проводится в форме зачета.

**Показатели и критерии оценивания зачета:**

На оценку **«зачтено»** обучающийся демонстрирует средний уровень сформированности компетенций: основные знания, умения освоены, но допускаются незначительные ошибки, неточности, затруднения при аналитических операциях, переносе знаний и умений на новые, нестандартные ситуации.

На оценку **«не зачтено»** обучающийся не может показать знания на уровне воспроизведения и объяснения информации, не может показать интеллектуальные навыки решения простых задач.

