



МИНИСТЕРСТВО НАУКИ И ВЫСШЕГО ОБРАЗОВАНИЯ
РОССИЙСКОЙ ФЕДЕРАЦИИ

Федеральное государственное бюджетное образовательное учреждение
высшего образования
«Магнитогорский государственный технический университет им. Г.И. Носова»



РАБОЧАЯ ПРОГРАММА ПРАКТИКИ/НИР

ПРОИЗВОДСТВЕННАЯ - ПРЕДДИПЛОМНАЯ ПРАКТИКА

Направление подготовки (специальность)
15.04.01 Машиностроение

Направленность (профиль/специализация) программы
Машины и технологии обработки металлов давлением

Уровень высшего образования - магистратура

Форма обучения
очная

Институт/ факультет	Институт металлургии, машиностроения и материалообработки
Кафедра	Машины и технологии обработки давлением и машиностроения
Курс	2
Семестр	4

Магнитогорск
2024 год

Программа практики/НИР составлена на основе ФГОС ВО - магистратура по направлению подготовки 15.04.01 Машиностроение (приказ Минобрнауки России от 14.08.2020 г. № 1025)

Программа практики/НИР рассмотрена и одобрена на заседании кафедры Машины и технологии обработки давлением и машиностроения

07.02.2024 протокол №6


Зав. кафедрой  С.И. Платов ;

Программа практики/НИР одобрена методической комиссией ИММиМ


20.03.2024 г. Протокол № 4

Председатель  А.С. Савинов

Программа составлена:

доцент кафедры МиТОДиМ, канд. техн. наук  А.В. Ярославцев

Рецензент:

доцент кафедры Механики, канд. техн.  М.В. Харченко .
Харченко

Лист актуализации программы

Программа пересмотрена, обсуждена и одобрена для реализации в 2025 - 2026 учебном году на заседании кафедры Машины и технологии обработки давлением и

Протокол от ____ 20__ г. № ____
Зав. кафедрой _____ С.И. Платов

Программа пересмотрена, обсуждена и одобрена для реализации в 2026 - 2027 учебном году на заседании кафедры Машины и технологии обработки давлением и

Протокол от ____ 20__ г. № ____
Зав. кафедрой _____ С.И. Платов

1 Цели практики/НИР

Целями Производственной - преддипломной практики по получению профессиональных умений и опыта профессиональной деятельности по направлению подготовки 15.04.01 МАШИНОСТРОЕНИЕ являются: освоение образовательной программы по направленности Машины и технология обработки металлов давлением, с целью закрепления и углубления теоретической подготовки обучающегося, приобретение им практических навыков и компетенций, а также опыта самостоятельной профессиональной деятельности в соответствии с требованиями ФГОС ВО по направлению подготовки (специальности) 15.04.01 - МАШИНОСТРОЕНИЕ.

2 Задачи практики/НИР

Задачами Производственной педагогической практики по получению профессиональных умений и опыта профессиональной деятельности являются:

- разработка теоретических моделей, позволяющих исследовать технологию обработки металлов давлением, а также качество выпускаемой продукции.
- математическое моделирование процессов обработки металлов давлением, средств и систем производства продукции с использованием современных технологий проведения научных исследований;
- использование проблемно-ориентировочных методов анализа, синтеза и оптимизации процессов в области обработки металлов давлением;
- разработка алгоритмического и программного обеспечения прокатного производства;
- сбор, обработка, анализ, систематизация и обобщение научно технической информации, зарубежного и отечественного опыта по направлению исследований, выбор методов и средств решения практических задач;
- разработка методик, рабочих планов и программ проведения научных исследований и перспективных технических разработок, выполнение экспериментов для выполненных исследований, подготовка лекций, лабораторных и практических занятий, подготовка научно-технических отчетов, обзоров и публикаций по результатам выполненных исследований;
- управление результатами научно-исследовательской деятельности и коммерциализации прав на объекты интеллектуальной собственности

3 Место практики/НИР в структуре образовательной программы

Для прохождения практики/НИР необходимы знания (умения, владения), сформированные в результате изучения дисциплин/ практик:

Новые конструкционные материалы

Эффективные методы выявления и анализа структуры и свойств металлов и сплавов

Математические методы в инженерии

Патентоспособность и технический уровень разработок

Основы научной коммуникации

Система менеджмента качества в метизном и прокатном производствах

Теория и технологические основы процессов обработки металлов давлением

Знания (умения, владения), полученные в процессе прохождения практики/НИР будут необходимы для изучения дисциплин/практик:

Подготовка к сдаче и сдача государственного экзамена

Подготовка к защите и защита выпускной квалификационной работы

4 Место проведения практики/НИР

Производственная - преддипломная практика по получению профессиональных умений и опыта профессиональной деятельности проводится на базе лаборатории резания и сварочных процессов кафедры машин и технологий обработки давлением и машиностроения ФГБОУ ВО «МГТУ».

Способ проведения практики/НИР: нет

Практика/НИР осуществляется дискретно

5 Компетенции обучающегося, формируемые в результате прохождения практики/НИР и планируемые результаты обучения

В результате прохождения практики/НИР обучающийся должен обладать следующими компетенциями:

Код индикатора	Индикатор достижения компетенции
ПК-1	Способен внедрять средства автоматизации и механизации производственных процессов механосборочного производства
ПК-1.1	Разрабатывает предложения по внедрению автоматизации и механизации производственных процессов механосборочного производства

6. Структура и содержание практики/НИР

Общая трудоемкость практики/НИР составляет 3 зачетных единиц 108 акад. часов, в том числе:

- контактная работа – 1,3 акад. часов;
- самостоятельная работа – 106,7 акад. часов;
- в форме практической подготовки – 108 акад. часов.

№ п/п	Разделы (этапы) и содержание практики	Семестр	Виды работ на практике, включая самостоятельную работу	Код компетенции
1.	Раздел 1	4	<p>1.1. Подготовительный этап. Инструктаж по технике безопасности при прохождении Производственной - практики по получению профессиональных умений и опыта профессиональной деятельности в лаборатории кафедры МиТОДиМ.</p> <p>1.2. Подготовительный этап. Ознакомление с технологическим и испытательным оборудованием по обработке металлов давлением, технологической оснасткой, контрольно-измерительными приборами и инструментами лаборатории кафедры МиТОДиМ. Изучение информации по приобретенным научным направлениям кафедры МиТОДиМ.</p> <p>1.3. Организационно-установочный эта. Выдача индивидуального задания по направлению исследования. Установление разделов дисциплин учебного плана, которые используются при прохождении практики.</p> <p>1.4. Организационно-установочный этап. Разработка программы, рабочего плана, содержания и сроков отчетности по этапам практики.</p> <p>1.5. Этап сбора и систематизации научно-технической информации. Сбор, обработка, анализ, систематизация и обобщение научно-технической информации, зарубежного и отечественного опыта на основе литературного обзора и патентного поиска по направлению исследования. Формирование выводов на основе полученной научно-технической информации.</p> <p>1.6. Научно-исследовательский</p>	ПК-1.1

		<p>этап. Постановка задачи исследования. Выбор методов и средств решения научно-технической задачи по направлению исследования. Математическое моделирование процессов сварки и производства сварочных материалов, средств и систем сварочных производств с использованием современных технологий проведения научных исследований.</p> <p>1.7 Разработка теоретических моделей, позволяющих исследовать качество выпускаемых изделий. Планирование и проведение экспериментов в лаборатории кафедры МиТОДиМ. Обработка экспериментальных данных. Проверка адекватности теоретических моделей. Формирование научной новизны и практической значимости полученных результатов. Разработка лекции и методических указаний к лабораторной работе по теме, указанной руководителем практики</p> <p>1.8. Заключительный этап. Подведение итогов практики. Подготовка материалов исследования к опубликованию в виде научных статей или тезисов доклада к научно-технической конференции. Написание отчета по практике.</p> <p>1.9. Заключительный этап. Защита отчета по практике.</p>	
--	--	--	--

7 Оценочные средства для проведения промежуточной аттестации по практике/НИР

Представлены в приложении 1.

8 Учебно-методическое и информационное обеспечение практики/НИР

а) Основная литература:

1. Расчет напряженно-деформированного состояния при обработке металлов давлением : учебное пособие / В. Г. Дорогобид, К. Г. Пивоварова, Б. Я. Омельченко, А. Г. Корчунов. - Магнитогорск : МГТУ, 2013. - 1 электрон. опт. диск (CD-ROM). - URL: <https://magtu.informsystema.ru/uploader/fileUpload?name=1042.pdf&show=dcatalogues/1/1119340/1042.pdf&view=true> (дата обращения: 04.10.2019). - Макрообъект. - Текст : электронный.

б) Дополнительная литература:

1. Рудской, А. И. Теория и технология прокатного производства : учебное пособие / А. И. Рудской, В. А. Лунев. — 3-е изд., стер. — Санкт-Петербург : Лань, 2020. — 528 с. — ISBN 978-5-8114-4958-3. — Текст : электронный // Лань : электронно -библиотечная система. — URL: <https://e.lanbook.com/book/129221> (дата обращения: 21.09.2020). — Режим доступа: для авториз. пользователей.

2. Румянцев, М. И. Обработка металлов давлением и характеристики качества продукции : учебное пособие / М. И. Румянцев, Н. М. Локотунина, А. Б. Моллер; МГТУ. - Магнитогорск : МГТУ, 2013. - 1 электрон. опт. диск (CD-ROM). - URL: <https://magtu.informsystema.ru/uploader/fileUpload?name=1394.pdf&show=dcatalogues/1/1123849/1394.pdf&view=true> (дата обращения: 04.10.2019). - Макрообъект. - Текст : электронный.

в) Методические указания:

1. М. В., Андросенко. Организация и обеспечение всех видов практик [Электронный ресурс] / Магнитогорский гос. технический ун-т им. Г. И. Носова. - Магнитогорск : МГТУ им. Г. И. Носова, 2019. - 1 CD-ROM. - Загл. с титул. экрана. - ISBN 978-5-9967-1670-8. Режим доступа: <https://magtu.informsystema.ru/uploader/fileUpload?name=3947.pdf&show=dcatalogues/1/1530534/3947.pdf&view=true>.

2. Коль, О. А. Учебная практика : методические указания / О. А. Коль, А. А. Мухамедова. — Москва : МИСИС, 2019. — 36 с. — Текст : электронный // Лань : электронно-библиотечная система. — URL: <https://e.lanbook.com/book/129027> (дата обращения: 21.09.2020). — Режим доступа: для авториз. пользователей.

3. Программа учебной, производственной и преддипломной практик : методические указания / составители Т. В. Лобова, М. А. Субботина. — Кемерово : КемГУ, 2017. — 39 с. — Текст : электронный // Лань : электронно-библиотечная система. — URL: <https://e.lanbook.com/book/102697> (дата обращения: 21.09.2020). — Режим доступа: для авториз. пользователей.

г) Программное обеспечение и Интернет-ресурсы:

Программное обеспечение

Наименование ПО	№ договора	Срок действия лицензии
MS Office 2007	№ 135 от 17.09.2007	бессрочно
7Zip	свободно распространяемое ПО	бессрочно
FAR Manager	свободно распространяемое ПО	бессрочно

Профессиональные базы данных и информационные справочные системы

Название курса	Ссылка
Электронные ресурсы библиотеки МГТУ им. Г.И.	https://host.megaprolib.net/M
Поисковая система Академия Google (Google Scholar)	URL: https://scholar.google.ru/
Национальная информационно-аналитическая система	URL:

9 Материально-техническое обеспечение практики/НИР

Учебные аудитории для проведения занятий лекционного типа - Мультимедийные средства хранения, передачи и представления информации; видеопроектор, экран настенный, компьютер; тестовые задания для текущего контроля успеваемости.

Учебная аудитория для проведения лабораторных работ. Комплект печатных и электронных версий методических рекомендаций, учебное пособие, плакаты по темам «Обработка металлов давлением».

Учебная аудитория для проведения механических испытаний:

1. Машины универсальные испытательные на растяжение, сжатие, скручивание.
2. Мерительный инструмент.
3. Приборы для измерения твердости по методам Бринелля и Роквелла.
4. Микротвердомер.
5. Печи термические.

Учебная аудитория для проведения металлографических исследований - Микроскопы МИМ-6, МИМ-7;

Учебные аудитории для проведения практических занятий, групповых и индивидуальных консультаций, текущего контроля и промежуточной аттестации - Доска, мультимедийный проектор, экран;

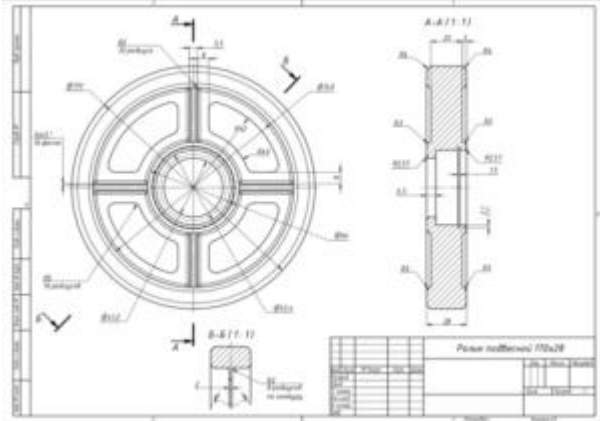
Учебные аудитории для выполнения курсового проектирования, помещения для самостоятельной работы обучающихся - Персональные компьютеры с пакетом MS Office и выходом в Интернет и с доступом в электронную информационно-образовательную среду университета;

Помещение для хранения и профилактического обслуживания учебного оборудования - Стеллажи, сейфы для хранения учебного оборудования

Инструменты для ремонта лабораторного оборудования.

7 Оценочные средства для проведения промежуточной аттестации

а) Планируемые результаты обучения и оценочные средства для проведения промежуточной аттестации:

ПК-1: Способен внедрять средства автоматизации и механизации производственных процессов механосборочного производства		
ПК-1.1	Разрабатывает предложения по внедрению автоматизации и механизации производственных процессов механосборочного производства	<p>Контрольные вопросы:</p> <ol style="list-style-type: none"> 1. Сущность технологии выдавливания материала. 2. Сущность технологии разбрызгивания материала. 3. Сущность технологии разбрызгивания связующего. 4. Сущность технологии соединения листового материала. 5. Сущность технологии фотополимеризации в ванне. 6. Сущность технологии расплавления материала в заранее сформированном слое. 7. Сущность технологии прямого подвода энергии в место построения. <p>Примерное задание на практику: создать трехмерную модель детали по заданию преподавателя. Предложить устройства для автоматизации процесса ее изготовления.</p> 

б) Порядок проведения промежуточной аттестации, показатели и критерии оценивания:

Промежуточная аттестация по практике имеет целью определить степень достижения запланированных результатов обучения и проводится в форме зачета с оценкой.

Зачет с оценкой выставляется обучающемуся за подготовку и защиту отчета по практике.

Подготовка отчета выполняется обучающимся самостоятельно под руководством преподавателя. При написании отчета обучающийся должен показать свое умение работать с нормативным материалом и литературными источниками, а также возможность систематизировать и анализировать фактический материал и самостоятельно творчески его осмысливать.

Содержание отчета определяется индивидуальным заданием, выданным руководителем практики. В процессе написания отчета обучающийся должен разобраться в теоретических вопросах избранной темы, самостоятельно проанализировать практический материал, разобрать и обосновать практические предложения.

На протяжении всего периода прохождения практики обучающийся должен вести дневник по практике, который будет являться приложением к отчету.

Готовый отчет сдается на проверку преподавателю не позднее 3-х дней до окончания практики. Преподаватель, проверив отчет, может вернуть его для доработки вместе с письменными замечаниями. Обучающийся должен устранить полученные замечания и защитить отчет.

Показатели и критерии оценивания:

– на оценку **«отлично»** (5 баллов) – обучающийся представляет отчет, в котором в полном объеме раскрыто содержание задания; текст излагается последовательно и логично с применением актуальных нормативных документов; в отчете дана всесторонняя оценка практического материала; используется творческий подход к решению проблемы; сформулированы экономически обоснованные выводы и предложения. Отчет соответствует предъявляемым требованиям к оформлению.

На защите обучающийся демонстрирует системность и глубину знаний, полученных при прохождении практики; стилистически грамотно, логически правильно излагает ответы на вопросы; дает исчерпывающие ответы на дополнительные вопросы преподавателя; способен обобщить материал, сделать собственные выводы, выразить свое мнение, привести иллюстрирующие примеры.

– на оценку **«хорошо»** (4 балла) – обучающийся представляет отчет, в котором содержание раскрыто достаточно полно, материал излагается с применением актуальных нормативных документов, основные положения хорошо проанализированы, имеются выводы и экономически обоснованные предложения. Отчет в основном соответствует предъявляемым требованиям к оформлению.

На защите обучающийся демонстрирует достаточную полноту знаний в объеме программы практики, при наличии лишь несущественных неточностей в изложении содержания основных и дополнительных ответов; владеет необходимой для ответа терминологией; недостаточно полно раскрывает сущность вопроса; отсутствуют иллюстрирующие примеры, обобщающее мнение студента недостаточно четко выражено.

– на оценку **«удовлетворительно»** (3 балла) – обучающийся представляет отчет, в котором содержание раскрыты слабо и в неполном объеме, выводы правильные, но предложения являются необоснованными. Материал излагается на основе неполного перечня нормативных документов. Имеются нарушения в оформлении отчета.

На защите обучающийся демонстрирует недостаточно последовательные знания по вопросам программы практики; использует специальную терминологию, но допускает ошибки в определении основных понятий, которые затрудняется исправить

самостоятельно; демонстрирует способность самостоятельно, но не глубоко, анализировать материал, раскрывает сущность решаемой проблемы только при наводящих вопросах преподавателя; отсутствуют иллюстрирующие примеры, отсутствуют выводы.

– на оценку **«неудовлетворительно»** (2 балла) – обучающийся представляет отчет, в котором содержание раскрыты слабо и в неполном объеме, выводы и предложения являются необоснованными. Материал излагается на основе неполного перечня нормативных документов. Имеются нарушения в оформлении отчета. Отчет с замечаниями преподавателя возвращается обучающемуся на доработку, и условно допускается до защиты.

На защите обучающийся демонстрирует фрагментарные знания в рамках программы практики; не владеет минимально необходимой терминологией; допускает грубые логические ошибки, отвечая на вопросы преподавателя, которые не может исправить самостоятельно.