



МИНИСТЕРСТВО НАУКИ И ВЫСШЕГО ОБРАЗОВАНИЯ  
РОССИЙСКОЙ ФЕДЕРАЦИИ  
Федеральное государственное бюджетное образовательное учреждение  
высшего образования  
«Магнитогорский государственный технический университет им. Г.И. Носова»

УТВЕРЖДЕНО

Ученым советом МГТУ им. Г.И. Носова  
Протокол № 5 от 28 февраля 2024 г.

Ректор МГТУ им. Г.И. Носова,  
председатель ученого совета

\_\_\_\_\_ Д.В. Терентьев

**ФОНД ОЦЕНОЧНЫХ СРЕДСТВ  
ДЛЯ ПРОВЕДЕНИЯ ПРОМЕЖУТОЧНОЙ АТТЕСТАЦИИ  
ПО ОСНОВНОЙ ОБРАЗОВАТЕЛЬНОЙ ПРОГРАММЕ  
ВЫСШЕГО ОБРАЗОВАНИЯ**

Направление подготовки  
**18.03.01 ХИМИЧЕСКАЯ ТЕХНОЛОГИЯ**

Направленность (профиль) программы  
**Химическая технология природных энергоносителей и  
углеродных материалов**

Магнитогорск, 2024

ОП- зМХб-24-1

## ФОНД ОЦЕНОЧНЫХ СРЕДСТВ ДЛЯ ПРОВЕДЕНИЯ ПРОМЕЖУТОЧНОЙ АТТЕСТАЦИИ

Код индикатора	Индикатор достижения компетенции	Оценочные средства
<b>УНИВЕРСАЛЬНЫЕ КОМПЕТЕНЦИИ</b>		
<b>УК-1 – Способен осуществлять поиск, критический анализ и синтез информации, применять системный подход для решения поставленных задач</b>		
Б1.О.07 Философия		
УК-1.1	Анализирует задачу, выделяя ее базовые составляющие, рассматривает и предлагает возможные варианты решения поставленной задачи, оценивая их достоинства и недостатки	<p><b>Примерные практические задания:</b></p> <p>1. Проанализируйте размышления Б. Рассела, и выявите, что общего у философии с религией и наукой и в чем специфика её предмета и места в духовной жизни:</p> <p>«Философия, как я буду понимать это слово, является чем-то промежуточным между теологией и наукой. Подобно теологии, она состоит в спекуляциях по поводу предметов, относительно которых точное знание оказывалось до сих пор недостижимым; но, подобно науке, она призывает скорее к человеческому разуму, чем к авторитету, будь то авторитет традиции или откровения. Всё точное знание, по моему мнению, принадлежит к науке; все догмы, поскольку они превышают точное знание, принадлежат к теологии. Но между теологией и наукой имеется Ничья Земля, подвергающаяся атакам с обеих сторон; эта Ничья Земля и есть философия».</p> <p>2. Прочитайте вопросы и дайте развернутые ответы:</p> <p>1) Чем, по-вашему мнению, можно объяснить, что именно философия пришла к необходимости постановки основного вопроса философии?</p> <p>2) Что должно служить основанием для формулировки основного вопроса философии?</p> <p>3) Как в самой постановке основного вопроса философии отражается мировоззренческая позиция философа?</p> <p>4) Чем объяснить многообразие и разнообразие постановки этого вопроса?</p> <p>3. Соотнесите:</p> <p>1) Основные разделы философии и предмет их изучения;</p> <p>2) Основные типы мировоззрения и особенности;</p>

<i>Код индикатора</i>	<i>Индикатор достижения компетенции</i>	<i>Оценочные средства</i>
		<p>3) Основные школы философии (направления) и представители,  <b>Примерные тестовые задания:</b>  Найдите правильный ответ и обоснуйте его:</p> <p>1. Поиск и нахождение всеобщих оснований бытия считается предметом:  А) философии  Б) науки  В) религии  Г) искусства</p> <p>2. Гуманистическая функция философии состоит в помощи индивиду:  А) обрести позитивный и глубинный смысл жизни  Б) ориентироваться в кризисных ситуациях  В) разрабатывать новые стратегии отношения человека с природой  Г) изменении аппарата частных наук.</p> <p>3. Совокупность наиболее общих взглядов на мир и место в нем человека – это  .....</p> <p>4. Разновидность идеализма, утверждающая зависимость внешнего мира, его свойств и отношений от сознания человека:  А) диалектический  Б) субъективный  В) непоследовательный  Г) объективный</p> <p>5. Представление о боге, как мировом разуме, сотворившем природу, но не вмешивающемся в её бытие:  А) монизм  Б) монотеизм  В) пантеизм  Г) деизм</p>

<i>Код индикатора</i>	<i>Индикатор достижения компетенции</i>	<i>Оценочные средства</i>
		<p>6. Философия способствует формированию у человека представления о ценностях – в этом состоит функция:  А) методологическая  Б) воспитательная  В) аксиологическая  Г) праксеологическая</p> <p>7. Философская позиция, предполагающая множество исходных оснований и начал бытия:  А) плюрализм  Б) деизм  В) пантеизм  Г) релятивизм</p> <p>8. Ощущение и восприятие есть основа и главная форма достоверного познания, утверждает:  А) иррационализм  Б) агностицизм  В) рационализм  Г) сенсуализм</p> <p>9. Методологический принцип, заключающийся в признании относительности, условности и субъективности познания:  А) релятивизм  Б) сенсуализм  В) скептицизм  Г) рационализм</p> <p>10. Философское учение, утверждающее равноправие двух первоначал – материального и духовного – это .....</p>
УК-1.2	Определяет, интерпретирует и	<b><i>Примерные тестовые задания:</i></b>

<i>Код индикатора</i>	<i>Индикатор достижения компетенции</i>	<i>Оценочные средства</i>
	<p>ранжирует информацию, требуемую для решения поставленной задачи; осуществляет поиск информации по различным типам запросов</p>	<p>Найдите правильный ответ и обоснуйте его:</p> <p>1. Изменение индивидом или группой места, занимаемого в социальной структуре – это социальная .....</p> <p>А) динамика Б) статика В) мобильность Г) стратификация</p> <p>2. Структура общества и отдельных его слоев, система признаков социальной дифференциации – это социальная .....</p> <p>А) стратификация Б) динамика В) статика Г) онтология</p> <p>3. Функция социальной философии, положения которой способствуют предвидению тенденций развития общества:</p> <p>А) мировоззренческая Б) методологическая В) прогностическая Г) гуманистическая</p> <p>4. Общество – органическое единство всего человечества или какой-либо его части, объединенных идеей «всеобщего согласия», считал:</p> <p>А) О. Конт Б) Г. Спенсер В) Л. Уорд Г) К. Юнг</p> <p>5. Философ, впервые употребивший термин «социология» – .....</p> <p>6. На основе социальных действий (целерациональных, ценностно-рациональных,</p>

<i>Код индикатора</i>	<i>Индикатор достижения компетенции</i>	<i>Оценочные средства</i>
		<p>аффективных, традиционных) формируются более сложные социальные формы – социальные отношения, считает:</p> <p>А) М. Вебер  Б) П. Сорокин  В) Л. Уорд  Г) Г. Спенсер</p> <p>7. Социальные факты подразделяются на факты коллективного сознания (идеи, чувства, легенды, верования, традиции моральные максимы и верования, моральные нормы и юридические кодексы поведения, экономические мотивы и интересы людей), и морфологические факты, обеспечивающие порядок и связь между индивидами: численность и плотность населения, форма жилища, географическое положение, считает:</p> <p>А) М. Вебер  Б) П. Сорокин  В) Л. Уорд  Г) Э. Дюркгейм</p> <p>8. Фактор, являющийся важнейшим содержанием общественного бытия людей, согласно материалистическому пониманию истории – .....</p> <p>9. Общество состоит из: а) социальной структуры (способ воспроизводства социальных отношений); б) социальных обычаев и институтов в) образцов мыслей и чувств, базирующиеся на обычаях, считал – ... ..</p> <p>А) М. Вебер  Б) П. Сорокин  В) А. Редклифф-Браун  Г) Э. Дюркгейм</p> <p>10. Концепция, утверждающая, что историю творит привилегированное меньшинство, называется ...</p> <p><b><i>Примерные индивидуальные задания:</i></b></p>

Код индикатора	Индикатор достижения компетенции	Оценочные средства
		<p>Составьте глоссарий по следующим темам: «Философская картина мира», «Основные разделы философии», «Основные школы и направления философии», «Древневосточная философия», «Античная философия», «Средневековая философия», «Философия эпохи Возрождения», «Философия Нового времени и эпохи Просвещения», «Немецкая классическая философия», «Философия марксизма», «Русская философия», «Современная западная философия», «Проблема бытия», «Проблема познания», «Проблема идеального», «Человек», «Культура и цивилизация».</p>
УК-1.3	<p>При обработке информации отличает факты от мнений, интерпретаций, оценок, формирует собственные мнения и суждения, аргументирует свои выводы и точку зрения</p>	<p><b>Примерные практические задания для экзамена:</b>          Прочитайте и прокомментируйте высказывания, аргументируйте свой ответ.</p> <ol style="list-style-type: none"> <li>1. «Из ничего ничто не может возникнуть, ни одна вещь не может превратиться в ничто» (Демокрит). Сталкивается ли современный человек с проблемой бытия? Обладает ли виртуальность бытием?</li> <li>2. Абсолютное большинство историков считает, что присоединение Новгорода к Московской Руси являлось прогрессивным явлением: создавалось централизованное русское государство, и все славянские земли надо было объединить. С этим можно согласиться. Но ведь одновременно с тем была похоронена республиканская модель правления – важнейшее демократическое достижение в русских княжествах и землях. Как соотносится общее и уникальное в жизни современного человека?</li> <li>3. «Чтобы не говорили пессимисты, земля все же совершенно прекрасна, а под луною и просто неповторима» (М.Булгаков). Разум – это величайшее благо или величайшее проклятие человека?</li> <li>4. «Всякий трудящийся находится в состоянии войны с массой и неблагожелателен к ней в силу личного интереса. Врач желает своим согражданам добрых лихорадок, а поверенный добрых тяжб в каждой семье. Архитектору нужен добрый пожар, который превратил бы в пепел добрую часть города, а стекольщик желает доброго града, который разбил бы все стекла. Портной, сапожник желают публике только материй непрочной окраски и обуви из плохой кожи с тем, чтобы изнашивали втрое больше, ради блага торговли»</li> </ol>

<i>Код индикатора</i>	<i>Индикатор достижения компетенции</i>	<i>Оценочные средства</i>
		<p>(Ш.Фурье) О какой общественно-экономической формации идет речь? Изменились ли намерения современного человека? Чем вызваны эти намерения – «дурной» природой человека или объективными законами истории?</p> <p>5. «Хромой спутник может обогнать скакуна на лошади, если знает куда идти» (Ф.Бэкон) Что это означает? Какие проблемы в жизни современного человека возникают при определении такого пути?</p> <p>6. «Если бы материя нее была бы вечной, давно бы весь существующий мир совершенно в ничто превратился (сгорают дрова)» (Лукреций Кар). Свободен ли современный человек от субстанции? Может ли незнание о ее существовании служить аргументом ее ненужности?</p> <p>7. «Иногда лучший способ погубить человека – это предоставить ему самому выбрать судьбу» (М. Булгаков). В чем сложность свободы для современного человека?</p> <p>8. «Знание есть только путь к силе» (Т.Гоббс). В чем сила философского знания?</p> <p>9. Что можно противопоставить подобным рассуждениям? В какой мере приведенные аргументы обосновывают выдвигаемый тезис?</p> <p>Многие западные социологи, принадлежащие к числу сторонников концепции элитизм, утверждают, что народ не может управлять обществом, поскольку он, во-первых, некомпетентен в политике, экономике и других областях; во-вторых, массы, как правило инертны, а активность проявляется в форме буйства, разрушения основ общества; в-третьих, управление общества массами народа технически невозможно, поскольку весь народ не может заседать в кабинете министров, в парламенте, так что неизбежно приходится выбирать его представителей, а это уже определенный отбор. Таким образом, для управления обществом необходима группа подготовленных, талантливых, компетентных людей, т.е. элита.</p> <p>10. «Знание, отделенное от справедливости и другой добродетели, представляется плутовством, а не мудростью» (Сократ). В чем специфика философии? Что такое мудрость и как соотносятся философия и мудрость?</p>
Б1.О.12 Продвижение научной продукции		



<i>Код индикатора</i>	<i>Индикатор достижения компетенции</i>	<i>Оценочные средства</i>
УК-1.1	– Анализирует задачу, выделяя её базовые составляющие, рассматривает и предлагает возможные варианты решения поставленной задачи	<p><i>Теоретические вопросы:</i></p> <ol style="list-style-type: none"> <li>1. Система финансирования инновационной деятельности в различных сферах жизнедеятельности.</li> <li>2. Принципы, формы и методы финансирования научно-технической продукции.</li> <li>3. Понятие и экономическое содержание результатов научной и научно-технической деятельности.</li> <li>4. Экономические показатели, характеризующие научную деятельность.</li> <li>5. Классификация научно-технической продукции по экономическим критериям.</li> <li>6. Источники финансирования инновационных проектов.</li> <li>7. Формы финансирования инновационной деятельности.</li> <li>8. Формы государственной поддержки инновационной деятельности.</li> <li>9. Средства и методы стимулирования сбыта продукции.</li> <li>10. Организация и планирование продвижения товара и пути его совершенствования.</li> <li>11. Средства и методы стимулирования сбыта продукции.</li> <li>12. Государственная регистрация научных результатов.</li> </ol>
УК-1.2	– Определяет, интерпретирует и ранжирует информацию, требуемую для решения поставленной задачи; осуществляет поиск информации	<p><i>Практические задания:</i></p> <p>Подготовка (написание) рефератов на предложенные или самостоятельные тематики:</p> <ol style="list-style-type: none"> <li>1. Понятие научной деятельности, показатели ее характеризующие, источники финансирования.</li> <li>2. Проблемы анализа рынка научно-технической продукции.</li> <li>3. Научно-техническая продукция как товар особого рода.</li> <li>4. Процесс производства, реализации и использования научно-технической продукции.</li> <li>5. Классификация научно-технической продукции по экономическим критериям.</li> <li>6. Организация и планирование продвижения товара и пути его совершенствования.</li> <li>7. Средства и методы стимулирования сбыта продукции.</li> <li>8. Принципы, формы и методы финансирования научно-технической продукции.</li> <li>9. Основные этапы продвижения научного товара и пути его совершенствования в условиях Российского рынка научной продукции.</li> <li>10. Формы государственной поддержки инновационной деятельности в России.</li> <li>11. Производственный процесс и основные принципы его организации.</li> </ol>

<i>Код индикатора</i>	<i>Индикатор достижения компетенции</i>	<i>Оценочные средства</i>
		12. Порядок и особенности выполнения научно-исследовательских работ по государственным контрактам.
УК-1.3	– При обработке информации отличает факты от мнений, интерпретаций, оценок, формирует собственные мнения и суждения, аргументируя свою точку зрения	<p><i>Творческие задания:</i></p> <ol style="list-style-type: none"> <li>1. Разработать концепцию (методику) стимулирования сбыта конкретной научно-технической продукции.</li> <li>2. Разработать концепцию (методику) оценивания значимости и практической пригодности конкретной инновационной продукции.</li> <li>3. Сравнить стабильный и инновационный производственные процессы.</li> <li>4. Описать виды продвижения научной продукции на рынке.</li> <li>5. Аналитический обзор научно-технической политики России.</li> <li>6. Оформление методики анализа патентной документации и проведения патентного поиска.</li> </ol>
<b>УК-2– Способен определять круг задач в рамках поставленной цели и выбирать оптимальные способы их решения, исходя из действующих правовых норм, имеющихся ресурсов и ограничений</b>		
<b>Б1.О.05 Основы Российского законодательства</b>		
УК-2.1	Определяет круг задач в рамках поставленной цели и предлагает способы их решения и ожидаемые результаты; оценивает предложенные способы с точки зрения соответствия цели проекта	<p><i>Примерные вопросы к зачёту:</i></p> <ol style="list-style-type: none"> <li>1. Понятие, признаки государства</li> <li>2. Конституция Российской Федерации – основной закон государства.</li> <li>3. Форма правления Российской Федерации.</li> <li>4. Система органов государственной власти в Российской Федерации.</li> <li>5. Президент Российской Федерации.</li> <li>6. Федеральное Собрание Российской Федерации.</li> <li>7. Правительство Российской Федерации.</li> <li>8. Система судов в Российской Федерации.</li> <li>9. Особенности федеративного устройства России.</li> <li>10. Понятие и сущность права.</li> <li>11. Источники права.</li> <li>12. Система законодательства Российской Федерации. Нормативно-правовые акты, их виды.</li> </ol>

<i>Код индикатора</i>	<i>Индикатор достижения компетенции</i>	<i>Оценочные средства</i>
		<p>13. Отрасли российского права.  14. Правонарушение: понятие, признаки, виды.  15. Юридическая ответственность, понятие и виды.  16. Правоспособность и дееспособность физических лиц.  17. Юридические лица: понятие, виды, особенности создания и прекращения деятельности.  18. Гражданско-правовые сделки, их виды, формы и условия действительности.  19. Понятие права собственности. Вещные права лица, не являющегося собственником.  20. Основания приобретения права собственности.</p> <p><b>Примерные практические задания:</b></p> <p>По результатам проверки Федеральной службы по экологическому, технологическому и атомному контролю было установлено, что на металлургическом предприятии эксплуатируется опасный мостовой кран с неработающим концевым выключателем и изношенным канатом главного подъема.</p> <p>Используя нормы Кодекса РФ об административных правонарушениях, определите вид правонарушения и меру ответственности.</p>
УК-2.2	<p>Планирует реализацию задач в зоне своей ответственности с учетом имеющихся ресурсов и ограничений, действующих правовых норм</p>	<p><b>Примерные практические задания:</b></p> <p>В ходе прокурорской проверки установлено, что ООО «Драгон» осуществляло переплавку лома цветных металлов в круглосуточном режиме и использованием всех производственных мощностей. В атмосферу выбрасывались вредные вещества. Расчеты предельно допустимых выбросов загрязняющих веществ на предприятии не проводились, отсутствовала лицензия на обращение с опасными отходами.</p> <p>Определите вид и меру ответственности. Дайте правовую оценку ситуации со ссылками на статьи Трудового кодекса РФ и Кодекса РФ об административных правонарушениях.</p>
УК-3.3	<p>Выполняет задачи в зоне своей ответственности в соответствии с запланированными результатами и представляет</p>	<p><b>Примерные практические задания:</b></p> <p>По результатам прокурорской проверки установлено, что директор металлургического завода просрочил выплату заработной платы 184 работникам организации свыше двух месяцев. Долг составил 13 млн. руб.</p>

<i>Код индикатора</i>	<i>Индикатор достижения компетенции</i>	<i>Оценочные средства</i>
	результаты проекта, предлагает возможности их использования и/или совершенствования	Определите вид и меру ответственности. Дайте правовую оценку ситуации со ссылками на статьи Трудового кодекса РФ и Уголовного кодекса РФ.
<b>Б1.В.09 Проектная деятельность</b>		
УК-2.1	Определяет круг задач в рамках поставленной цели и предлагает способы их решения и ожидаемые результаты; оценивает предложенные способы с точки зрения соответствия цели проекта	<p><b>Теоретические вопросы:</b></p> <ol style="list-style-type: none"> <li>1. Общие подходы и принципы выбора темы исследования. Привести пример.</li> <li>2. Общие подходы и принципы обоснования актуальности проекта. Привести пример.</li> <li>3. Общие подходы и принципы постановки цели и задач проекта. Привести пример.</li> <li>4. Общие требования и принципы построения технического задания по проекту. Привести пример.</li> </ol>
УК-2.2	Планирует реализацию задач в зоне своей ответственности с учетом имеющихся ресурсов и ограничений, действующих правовых норм	<p><b>Практическое задание №3.</b> Выбор технических средств, оборудования и ресурсов для реализации проекта.</p> <p><b>Практическое задание №5.</b> Выполнение проекта в соответствии с техническим заданием и календарным планом проекта.</p>
УК-2.3	Выполняет задачи в зоне своей ответственности в соответствии с запланированными результатами и представляет результаты проекта, предлагает возможности их использования и/или совершенствования	<p><b>Практическое задание №4.</b> Составление перечня технической документации на основные объекты, разработанные в проекте.</p> <p><b>Практическое задание №5.</b> Выполнение проекта в соответствии с техническим заданием и календарным планом проекта.</p> <p><b>Практическое задание №6.</b> Подготовка отчета, презентации и доклада по проекту.</p>
<b>УК-3– Способен осуществлять социальное взаимодействие и реализовывать свою роль в команде</b>		

<i>Код индикатора</i>	<i>Индикатор достижения компетенции</i>	<i>Оценочные средства</i>
<b>Б1.О.02</b> Технология профессионально-личностного саморазвития		
УК-3.1	<p>Определяет свою роль в социальном взаимодействии и командной работе, исходя из стратегии сотрудничества для достижения поставленной цели; строит продуктивное взаимодействие с учетом норм и установленных правил командной работы</p>	<p><b>Перечень теоретических вопросов к зачету:</b>  <b>Тест:</b> Выберите правильный ответ  1. Укажите тип взаимоотношений, который характеризуется взаимопомощью, основанной на доверии:  а) соперничество;  б) невмешательство;  в) сотрудничество;  г) кооперация антагонистов.  2. Личностные качества, предопределенные социальными факторами - это ...  а) механическая память;  б) ценностные ориентации;  в) инстинкты;  г) музыкальный слух.</p> <p><b>Тематика сообщений и докладов:</b> Мотивация: роль мотивов в развитии человека. Роль в социальном взаимодействии и командной работе. Развитие волевых качеств. Стратегии сотрудничества для достижения поставленной цели. Проявление индивидуального стиля жизни личности. Продуктивное взаимодействие с учетом норм и установленных правил командной работы.</p> <p><b>Практическое задание</b>  Подберите блок диагностических методик, способных отследить социальное взаимодействие в вашей группе. Обоснуйте.</p>
УК-3.2	<p>При реализации своей роли в социальном взаимодействии и командной работе учитывает особенности поведения и интересы других участников, анализирует возможные последствия</p>	<p><b>Перечень теоретических вопросов к зачету:</b>  <b>Тест:</b> Выберите правильный ответ  1. Сложный многоплановый процесс установления и развития контактов между людьми, порождаемый потребностью совместной деятельности, называется:  а) общение;  б) воспитание;</p>

<i>Код индикатора</i>	<i>Индикатор достижения компетенции</i>	<i>Оценочные средства</i>
	личных действий	<p>в) педагогический процесс;  г) познание.  2. Место, которое занимает человек в группе, называется:  а) ролью;  б) статусом;  в) карьерой;  г) популярностью.</p> <p><b>Тематика сообщений и докладов:</b> Особенности профессионального самосознания у представителей разных профессий. Причины профессиональной деформации. Профилактика профессиональной деформации. Влияние семьи и фактора наследственности на развитие индивидуальных способностей личности. Виды конфликтов и способы выхода из конфликтных ситуаций.</p> <p><b>Практическое задание</b>  Какие решения можете принять Вы, как директор предприятия того направления, по которому Вы обучаетесь, по мотивации лично-ориентированного саморазвития работников. Обоснуйте.</p>
УК-3.3	Осуществляет обмен информацией, знаниями и опытом с членами команды; оценивает идеи других членов команды для достижения поставленной цели	<p><b>Перечень теоретических вопросов к зачету</b>  <b>Тест:</b> Выберите правильный ответ</p> <p>1. Другой человек рассматривается как равноправный партнер в общении, как коллега в совместном поиске знаний при стиле деятельности:  а) авторитарном;  б) либеральном;  в) демократическом;  г) попустительском.</p>

<i>Код индикатора</i>	<i>Индикатор достижения компетенции</i>	<i>Оценочные средства</i>
		<p>2. Человек, организующий неформальные отношения в группе называется:</p> <p>а) руководителем;</p> <p>б) ответственным;</p> <p>в) ведущим;</p> <p>г) лидером.</p> <p><b>Тематика задания:</b> Общение: сущность, механизмы и стили речи. Искусство общения и его значимость во взаимном общении с людьми. Особенности возникновения стереотипов. Авторитет и способы его поддержания.</p> <p><b>Практическое задание</b></p> <p>На основании составленного психологического портрета группы составьте траекторию ее профессионального роста в соответствии с требованиями рынка труда.</p>
<b>Б1.В.01</b> Проектная деятельность		
УК-3.1	<p>Определяет свою роль в социальном взаимодействии и командной работе, исходя из стратегии сотрудничества для достижения поставленной цели; строит продуктивное взаимодействие с учетом норм и установленных правил командной работы</p>	<p><b>Теоретические вопросы:</b></p> <ol style="list-style-type: none"> <li>1. Характеристика проектной деятельности.</li> <li>2. Понятие проекта. Классификация проектов и требования к ним. Привести примеры.</li> <li>3. Основные составляющие проекта и их характеристика.</li> <li>4. Отечественные и зарубежные проекты. Главные отличия.</li> <li>5. Принципы проектирования. Привести примеры соблюдения и несоблюдения принципов проектирования.</li> <li>5. Общие подходы и принципы выбора темы исследования. Привести пример.</li> <li>6. Общие подходы и принципы обоснования актуальности проекта. Привести пример.</li> <li>7. Общие подходы и принципы постановки цели и задач проекта. Привести пример.</li> <li>8. Общие требования и принципы построения технического задания по проекту. Привести пример.</li> </ol>

<i>Код индикатора</i>	<i>Индикатор достижения компетенции</i>	<i>Оценочные средства</i>
УК-3.2	При реализации своей роли в социальном взаимодействии и командной работе учитывает особенности поведения и интересы других участников, анализирует возможные последствия личных действий	<p><b>Практическое задание №1.</b> Обоснование актуальности (на основе литературных и информационных источников), выбор целей и задач проекта. Разработка этапов проектирования.</p> <p><b>Практическое задание №2.</b> Составление технического задания и календарного плана по проекту.</p>
УК-3.3	Осуществляет обмен информацией, знаниями и опытом с членами команды; оценивает идеи других членов команды для достижения поставленной цели	<p><b>Теоретические вопросы:</b></p> <ol style="list-style-type: none"> <li>1. Библиотеки, каталоги и картотеки, периодические издания.</li> <li>2. Принципы и необходимость использования научной литературы в проектной деятельности.</li> <li>3. Поисковые системы сети Интернет. Объяснить необходимость использования поисковых систем в проектной деятельности.</li> </ol> <p><b>Практическое задание №1.</b> Обоснование актуальности (на основе литературных и информационных источников), выбор целей и задач проекта. Разработка этапов проектирования.</p> <p><b>Практическое задание №6.</b> Подготовка отчета, презентации и доклада по проекту.</p>
<b>УК-4– Способен осуществлять деловую коммуникацию в устной и письменной формах на государственном языке Российской Федерации и иностранном(ых) языке(ах)</b>		
Б1.О.03 Иностранный язык		
УК-4.1	Выбирает стиль общения на русском языке в зависимости от цели и условий партнерства; адаптирует речь и стиль общения к ситуациям взаимодействия	<p><b>Перечень практических заданий</b></p> <ol style="list-style-type: none"> <li>1. Соотнесите слова и выражения с их русскими эквивалентами</li> <li>2. Исправьте грамматические ошибки в каждом из предложений.</li> <li>3. Выберите правильный ответ на вопросы лингвострановедческого характера</li> <li>4. Выберите реплику, соответствующую ситуации общения.</li> <li>5. Используйте предложенные фразы и составьте собственную автобиографию.</li> <li>6. Расположите части резюме в правильной последовательности</li> </ol>
УК-4.2	Ведет деловую	<b>Перечень практических заданий</b>



<i>Код индикатора</i>	<i>Индикатор достижения компетенции</i>	<i>Оценочные средства</i>
	переписку на русском и иностранном языках с учетом особенностей стилистики официальных писем и социокультурных различий	<ol style="list-style-type: none"> <li>1. Прочитайте текст и определите, является высказывание истинным или ложным.</li> <li>2. Прочитайте диалоги и заполните пробелы, используя предложенные ниже реплики</li> <li>3. Прочитайте текст и укажите, какой части текста соответствует информация</li> <li>4. Дополните минидиалог, используя предложенные ниже реплики</li> <li>5. Расположите части письма в правильной последовательности</li> <li>6. Определите тип письма</li> <li>7. Составьте сообщение по предлагаемым темам, опираясь на основные лексические выражения</li> </ol>
УК-4.3	Выполняет для личных целей перевод официальных и профессиональных текстов с иностранного языка на русский, с русского языка на иностранный	<p><b>Перечень практических заданий</b></p> <ol style="list-style-type: none"> <li>1. Составьте доклад / подготовьте презентацию по пройденным темам, опираясь на соответствующие лексические выражения.</li> <li>2. Дополните минидиалог, используя предложенные ниже реплики</li> <li>3. Выпишите предложения из текста, передающие его основную идею.</li> <li>4. Прочитайте текст и проанализируйте полученную информацию. Ответьте на вопросы к прочитанному тексту.</li> <li>5. Прочитайте текст и определите, является высказывание истинным или ложным.</li> <li>6. Составьте сообщение по предлагаемым темам, опираясь на основные лексические выражения</li> </ol>
УК-4.4	Публично выступает на русском языке, строит свое выступление с учетом аудитории и цели общения	<p><b>Перечень практических заданий</b></p> <ol style="list-style-type: none"> <li>1. Составьте сообщение по предлагаемым темам, опираясь на основные лексические выражения</li> <li>2. Составьте доклад / подготовьте презентацию по пройденным темам, опираясь на соответствующие лексические выражения.</li> <li>3. Подготовьте проект по пройденным темам, опираясь на соответствующие лексические выражения.</li> </ol>
УК-4.5	Устно представляет результаты своей деятельности	<p><b>Перечень практических заданий</b></p> <ol style="list-style-type: none"> <li>1. Соотнесите слова и выражения с их русскими эквивалентами</li> </ol>

<i>Код индикатора</i>	<i>Индикатор достижения компетенции</i>	<i>Оценочные средства</i>
	на иностранном языке, может поддержать разговор в ходе их обсуждения	2. Выберите правильный ответ на вопросы лингвострановедческого характера 3. Выберите реплику, соответствующую ситуации общения. 4. Дополните минидialog, используя предложенные ниже реплики 5. Расположите части диалога в правильной последовательности
<b>Б1.О.04 Технический иностранный язык в профессиональной области</b>		
УК-4.1	Выбирает стиль общения на русском языке в зависимости от цели и условий партнерства; адаптирует речь и стиль общения к ситуациям взаимодействия	1. Выберите реплику, соответствующую стилю общения и ситуации взаимодействия. 2. Дополните мини диалог, используя предложенные ниже реплики, учитывая стиль общения и ситуацию взаимодействия 3. Расположите реплики диалога в правильном порядке, учитывая стиль общения и ситуацию взаимодействия
УК-4.2	Ведет деловую переписку на русском и иностранном языках с учетом особенностей стилистики официальных писем и социокультурных различий	1. Заполните пропуски в электронном письме (факсе) словами и выражениями, подходящими по смыслу, с учетом особенностей стилистики официальных писем и социокультурных различий 2. Расположите части делового письма в правильном порядке. 3. Составьте деловое письмо указанного типа на иностранном языке с учетом особенностей стилистики официальных писем и социокультурных различий. 4. Оформите электронное письмо (факс) с учетом особенностей стилистики официальных писем и социокультурных различий
УК-4.3	Выполняет для личных целей перевод официальных и профессиональных текстов с иностранного языка на русский, с русского языка на иностранный	1. Соотнесите термины с их русскими эквивалентами/определениями 2. Переведите указанные термины с использованием словаря. 3. Подберите правильный перевод предложения (с указанной грамматической конструкцией). 4. Расположите этапы письменного перевода в правильной последовательности. 5. Сделайте полный письменный перевод текста профессиональной направленности. 6. Напишите аннотацию к профессионально-ориентированному тексту.
УК-4.4	Публично выступает на русском языке, строит свое	1. Расположите разделы доклада в правильном порядке. 2. Заполните пропуски в докладе подходящими по смыслу словами или выражениями. 3. Подготовьте доклад / презентацию по профессионально ориентированной теме

Код индикатора	Индикатор достижения компетенции	Оценочные средства
	выступление с учетом аудитории и цели общения	
УК-4.5	Устно представляет результаты своей деятельности на иностранном языке, может поддержать разговор в ходе их обсуждения	<ol style="list-style-type: none"> <li>1. Расположите разделы доклада в правильном порядке.</li> <li>2. Заполните пропуски в докладе подходящими по смыслу словами или выражениями.</li> <li>3. Подготовьте доклад / презентацию по профессионально ориентированной теме</li> <li>4. Составьте вопросы по теме доклада и подготовьте ответы.</li> </ol>
<b>Б1.О.06 Русский язык и деловые бумаги</b>		
УК-4.1	Выбирает стиль общения на русском языке в зависимости от цели и условий партнерства; адаптирует речь и стиль общения к ситуациям взаимодействия	<p><b>Перечень теоретических вопросов:</b></p> <ol style="list-style-type: none"> <li>1. Функциональные стили современного русского языка.</li> <li>2. Официально-деловой стиль: стилевые и жанровые особенности.</li> <li>3. Сфера функционирования официально-делового стиля.</li> <li>4. Публицистический стиль: стилевые и жанровые особенности.</li> <li>5. Сфера функционирования публицистического стиля.</li> </ol> <p><b>Тесты:</b></p> <p><b>1. Отметьте специфичную стилевую черту делового стиля</b></p> <ol style="list-style-type: none"> <li>а) объективность</li> <li>б) стремление к абстрактности, обобщению</li> <li>в) лексическая неточность</li> <li>г) стремление к экономии языковых средств</li> </ol> <p><b>2. Понятие языковой нормы характерно для</b></p> <ol style="list-style-type: none"> <li>а) литературного языка;</li> <li>б) жаргона;</li> <li>в) диалекта;</li> <li>г) просторечия.</li> </ol> <p><b>3. Определите стиль текста:</b>  <i>«Салат «Витаминный». Стручковую фасоль разморозить, воду слить. Обжарить на растительном масле до готовности. Выложить в миску и остудить. Грибы порезать</i></p>

Код индикатора	Индикатор достижения компетенции	Оценочные средства
		<p>ломтиками и тоже обжарить на растительном масле. В миске смешать фасоль, грибы, заранее приготовленную морковь по-корейски и оливки, порезанные половинками. Посолить. Хорошо перемешать и дать настояться 20-30 минут. Выложить на блюдо и посыпать кунжутными семечками»</p> <p>а) художественный  б) официально-деловой  в) научный  г) публицистический  д) разговорный</p> <p><b>Примерные практические задания.</b>  Прочитайте предложения. Укажите случаи стилистически неудачного использования предлогов <i>ввиду</i> и <i>вследствие</i>.</p> <p>1. Ввиду возросшей антропогенной нагрузки на экосистему города во много раз ухудшились почти все показатели качества воды. 2. Инкассовые поручения были исполнены банком ввиду отсутствия денежных средств на счетах налогоплательщиков. 3. Вследствие большого объема работ по ликвидации последствий протечек в квартиры через кровлю обслуживающая организация ООО «Жилкомсервис №2» устранит следы протечек в указанной квартире до конца текущего года. 4. Трудовой договор прекращен ввиду нарушения его условий. 5. Вследствие предполагаемой модернизации предприятия необходимо пересмотреть штатное расписание. 6. Ввиду наводнения эвакуированы местные жители.</p> <p><i>II.</i> Прочитайте характеристику студента. Выделите объективные стилеобразующие факторы применительно к данному тексту</p> <p style="text-align: center;"><b>ХАРАКТЕРИСТИКА</b>  на Дарью Андреевну Горелову,  студентку III курса группы ИЖб-15-1  Института гуманитарного образования МГТУ им. Г.И. Носова</p> <p>Горелова Дарья учится на III курсе дневного отделения по направлению 42.03.02 «Журналистика». За период обучения проявила себя как ответственный, добросовестный,</p>

<i>Код индикатора</i>	<i>Индикатор достижения компетенции</i>	<i>Оценочные средства</i>
		<p>дисциплинированный, трудолюбивый студент.  Успешно совмещала отличную учебу с активной научно-исследовательской работой.  Участвовала в организации и проведении научно-технических конференций.  В общении со студентами группы и преподавателями Горелова Дарья вежлива и дружелюбна.  Вне учебы профессионально занимается фотографией, рисует, любит читать научно-популярную литературу. Активно участвует в жизни вуза. Является постоянным автором статей в пресс-центре МГТУ, автором материалов на «Зачётном радио» МГТУ, а также является помощником руководителя сайта «Campus74».</p> <p>Характер выдержанный. Умеет добиваться поставленных целей, не упуская из виду работу в команде. Неконфликтна, доброжелательна. На критику реагирует конструктивно.</p> <p>Характеристика дана по месту требования.</p> <p style="text-align: right;">Куратор группы ИЖб-15-1, доцент кафедры  РЯОЯиМК ФГБОУ ВО «МГТУ им. Г.И. Носова»  О.Е. Чернова</p>
УК-4.2	<p>Ведет деловую переписку на русском и иностранном языках с учетом особенностей стилистики официальных писем и социокультурных различий</p>	<p><b>Перечень теоретических вопросов:</b></p> <ol style="list-style-type: none"> <li>1. Нормативный аспект деловой коммуникации.</li> <li>2. Электронное письмо.</li> <li>3. Деловые письма.</li> <li>4. Виды вопросов в деловой беседе.</li> <li>5. Понятия общения и коммуникации. Свойства и различия.</li> <li>6. Виды коммуникативных барьеров.</li> <li>7. Стандарты делового стиля.</li> <li>8. Правила телефонной коммуникации.</li> <li>9. Особенности делового этикета. Национальная специфика делового этикета.</li> <li>10. Язык как средство общения. Функции языка.</li> <li>11. Особенности межкультурной коммуникации</li> </ol> <p><b>Тесты:</b></p> <p><b>1. Жанровая структура деловых писем не включает:</b></p> <ol style="list-style-type: none"> <li>а) письмо-согласие</li> <li>б) письмо-напоминание</li> <li>в) сопроводительное письмо</li> </ol>

Код индикатора	Индикатор достижения компетенции	Оценочные средства
		<p>г) письмо-выговор</p> <p><b>2. Переговоры – обсуждение с целью...</b></p> <p>а. приятного времяпрепровождения  б. заключения соглашения по какому-либо вопросу  в. выяснения отношений  г. навязывания своих условий сделки</p> <p><b>3. Залог успеха деловой беседы проявляется через ее участников в...</b></p> <p>а. компетентности  б. тактичности и доброжелательности  в. грубости и резкости  г. конфликтности, возбудимости</p> <p><b>Примерные практические задания:</b></p> <p><b>I. Определите тип приведенных ниже деловых писем (извещение, подтверждение, напоминание, просьба, ответ, сопроводительное письмо). Ответ обоснуйте.</b></p> <ol style="list-style-type: none"> <li>1. На Ваш запрос сообщаем, что все компоненты автобусных воздушных кондиционеров и транспортных морозильных устройств имеют подтверждение стандарту 130 9001.</li> <li>2. Просим Вас сообщить, когда и на каких условиях Вы можете поставить нам 200 комбайнов марки В-45.</li> <li>3. С сожалением сообщаем, что кадровая ситуация в нашем университете не позволяет положительно откликнуться на Ваше предложение о работе у нас.</li> <li>4. В ответ на Ваш запрос сообщаем, что ООО «Кольмекс» осуществляет поставки в Россию концентрата циркониевого порошкообразного (КЦП) производства Вольногорского ГГМК. Поставки осуществляются в г. Ростове н/Д. партиями по 10–15 т. автомобильным транспортом.</li> <li>5. Подтверждаем получение Ваших предложений, изложенных в письме № 01-05.326 от 15.03.2004.</li> <li>6. Напоминаем Вам, что в соответствии с договором 24-16 от (дата) Вы должны завершить разработку проекта до (дата). Просим Вас сообщить о состоянии работы.</li> <li>7. Высылаем запрошенные Вами сертификаты качества поставленных ранее кондиционеров. Получение просим подтвердить.</li> </ol>

Код индикатора	Индикатор достижения компетенции	Оценочные средства
		<p><i>II. Образуйте устойчивые словосочетания, имеющие окраску официально-делового стиля, добавив к первой группе существительных соответствующие прилагательные, ко второй группе существительных –необходимые глаголы. Составьте фразы с полученными словосочетаниями.</i></p> <p>Приговор, срок, лицо, дети, ответственность, действия, оборона, полномочия, обстоятельства, преступление, наказание, жалоба, пособие, органы, порядок, рассмотрение.</p> <p>Приказ, контроль, должностные оклады, выговор, порицание, ошибка, содействие, порядок, выполнение, недоделки, дисциплина, совещание, обязанности, обследование, меры.</p>
УК-4.3	Выполняет для личных целей перевод официальных и профессиональных текстов с иностранного языка на русский, с русского языка на иностранный	<p><b>Перечень теоретических вопросов:</b></p> <ol style="list-style-type: none"> <li>1. Орфоэпические нормы.</li> <li>2. Акцентологические нормы.</li> <li>3. Морфологические нормы.</li> <li>4. Синтаксические нормы.</li> <li>5. Лексические нормы современного русского языка.</li> <li>6. Словари современного русского языка. Алгоритм пользования словарями.</li> <li>7. Деловая риторика.</li> </ol> <ol style="list-style-type: none"> <li>1) Специфика жанра информационного сообщения.</li> <li>2) Специфика жанра критики подчиненного.</li> <li>3) Специфика жанра предложения.</li> <li>4) Специфика жанра возражения.</li> <li>5) Специфика жанра консультации.</li> <li>6) Специфика жанра мнения.</li> <li>7) Специфика жанра просьбы.</li> <li>8) Специфика жанра комплимента.</li> <li>9) Специфика жанра похвалы.</li> <li>10) Особенности телефонной коммуникации.</li> </ol> <p><b>Тесты:</b></p> <p><b>I. Для основной части речевого сообщения не характерно</b></p>

Код индикатора	Индикатор достижения компетенции	Оценочные средства
		<p>а) сообщение информации;  б) призыв к непосредственным действиям;  в) обоснование собственной точки зрения;  г) убеждение аудитории.  Г) логичность</p> <p><b>II. Какой из подходов к проблеме языковой нормы является ведущим:</b>  А) социальный  Б) лингвистический  В) динамический</p> <p><b>III. Совокупность правил, регламентирующих употребление слов, произношение, правописание, образование слов и их грамматических форм, сочетание слов и построение предложений называется ... нормой</b>  А) литературной  Б) орфоэпической  В) грамматической  Г) словообразовательной</p> <p><b>Примерные практические задания:</b>  I. Дайте оценку использованию лексических средств в приведенных предложениях. Укажите речевые ошибки (неправильный выбор слова, нарушение лексической сочетаемости, речевая недостаточность, плеоназм, тавтология и др.). Исправьте предложения.</p> <ol style="list-style-type: none"> <li>1. Студенты, прошедшие давление и сварку, могут записаться на обработку резанием.</li> <li>2. На качество направлены многие темы, разрабатываемые учеными.</li> <li>3. Наша индустрия почти догнала уровень США по количеству выпускаемых изделий.</li> <li>4. Направление развития экономики в XX веке и у нас, и на Западе приняло ложное направление.</li> <li>5. Беседа, которую мы с вами провели, подошла к своему завершающему концу.</li> <li>6. В дальнейшем развитии сюжета нас ожидает немало неожиданностей и интересных сюрпризов.</li> <li>7. Предполагаемый район геологоразведки изобиловал болотами, несметным количеством комаров.</li> <li>8. Выбранная тематика весьма актуальна в данный момент времени.</li> </ol>



Код индикатора	Индикатор достижения компетенции	Оценочные средства
		<p><i>II. Правильные формы именительного падежа множественного числа обоих существительных представлены в рядах (два варианта ответа):</i></p> <p>а) диспетчеры, повары  б) кремы, куполы  в) директора, ректоры  г) бухгалтеры, договоры</p> <p><b>Пример комплексного задания по курсу:</b>  <i>Отредактируйте электронное письмо так, чтобы оно соответствовало требованиям, предъявляемым к данному жанру.</i></p> <p>Наташа, привет!</p> <p>Документы за июнь и июль по вчерашним договоренностям отправлены сегодня, и также высылаю еще в приложении закрывающие документы. То, что отправили с курьером сегодня, у вас уже должно быть. Отправили для Петровой Натальи. Как получишь, отпишись, пожалуйста. Если чего-то не хватает, дошлем обязательно. Также сообщи, все ли в порядке с документами в приложении.</p> <p>Еще я не высылал тебе закрывающие документы по клиентам «Экспресс-1» и «Экспресс-2» за июнь-июль. Так как у нас нет от вас денег по ним. Когда ждать от вас денег?</p> <p>По доп.бюджету за июль высылаю закрывающие документы в электронном виде. Можем подписывать, если все нормально.</p> <p>С уважением,  Иван Иванов</p>
УК-4.4	Публично выступает на русском языке, строит свое выступление с учетом аудитории и цели общения	<p><b>Перечень теоретических вопросов</b></p> <ol style="list-style-type: none"> <li>1. Деловая риторика. <ol style="list-style-type: none"> <li>1) Специфика жанра информационного сообщения.</li> <li>2) Специфика жанра критики подчиненного.</li> <li>3) Специфика жанра предложения.</li> <li>4) Специфика жанра возражения.</li> <li>5) Специфика жанра консультации.</li> </ol> </li> </ol>

Код индикатора	Индикатор достижения компетенции	Оценочные средства
		<p>6) Специфика жанра мнения.</p> <p>7) Специфика жанра просьбы.</p> <p>8) Специфика жанра комплимента.</p> <p>9) Специфика жанра похвалы.</p> <p>10) Особенности телефонной коммуникации.</p> <p><b>Тесты:</b></p> <p><b>1. Удачные переговоры Вы завершите одной из приведенных ниже фраз:</b></p> <p>а) По такому случаю надо бы, как говорится, устроить банкет, что ли...</p> <p>б) Мы рады взаимопониманию, установившемуся между нами. Надеемся, что наше партнерство будет взаимовыгодным.</p> <p>в) Только у нас имеется еще несколько уточнений. Как у вас со временем?</p> <p>г) Как лучше уточнить отдельные положения договора?</p> <p><b>2. Выберите правильное продолжение определения: Аргумент – это...</b></p> <p>а) одна из основных мыслей текста</p> <p>б) доказательство, приводимое в защиту тезиса</p> <p>в) тема текста</p> <p>г) конкретизация цели</p> <p><b>3. Укажите фразеологизм, который уместен только в разговорном стиле речи:</b></p> <p>а) земля обетованная;</p> <p>б) ахиллесова пята;</p> <p>в) голова садовая;</p> <p>г) между Сциллой и Харибдой.</p> <p><b>4. Верны ли следующие суждения о социальном конфликте?</b></p> <p>А. Для достижения успеха переговоров при разрешении конфликты важное условие – готовность обеих сторон на уступки.</p> <p>Б. Конфликты в обществе играют разрушительную, деструктивную роль и не способны содействовать поступательному развитию.</p> <p>а) верно только А</p>

Код индикатора	Индикатор достижения компетенции	Оценочные средства
		<p>b) верно только Б  c) верны оба суждения  d) оба суждения неверны</p> <p><b>Примерные практические задания:</b></p> <p>Прочитайте консультацию, данную на сайте «Юридической службы по защите прав журналистов и блогеров» (<a href="http://media-urist.ru/">http://media-urist.ru/</a>). Является ли текст информативно насыщенным и доступным для понимания, формирует ли он у адресата четкое и ясное представление о предмете речи? Напишите речь-консультацию на тему в соответствии с вашим родом деятельности (например: «Надо ли выбирать профессию журналиста?», «Где найти информационный повод для студенческого молодежного сайта «Campus74.ru»?» и др.).</p> <p><b>«Обязана ли редакция выплачивать авторское вознаграждение журналисту, работающему в штате?»</b></p> <p>В силу ст.1295 Гражданского кодекса РФ, исключительное право на служебное произведение принадлежит работодателю, если трудовым или гражданско-правовым договором между работодателем и автором не предусмотрено иное.</p> <p>Если работодатель в течение трех лет начнет использование служебного произведения или передаст исключительное право другому лицу, автор имеет право на вознаграждение. Автор приобретает указанное право на вознаграждение и в случае, когда работодатель принял решение о сохранении служебного произведения в тайне и по этой причине не начал использование этого произведения в указанный срок. Размер вознаграждения, условия и порядок его выплаты работодателем определяются договором между ним и работником, а в случае спора – судом.</p> <p>Право на вознаграждение за служебное произведение неотчуждаемо и не переходит по наследству, однако права автора по договору, заключенному им с работодателем, и не полученные автором доходы переходят к наследникам.</p> <p>Из приведенных норм закона следует, что выплата авторских гонораров</p> <p>а) является обязательной и не может быть поставлена в зависимость от финансового состояния предприятия,  б) размер и порядок выплаты авторского гонорара прописывается в локальных актах.</p>

<i>Код индикатора</i>	<i>Индикатор достижения компетенции</i>	<i>Оценочные средства</i>
		<p>При этом, исходя из общих принципов разумности и справедливости, он не должен носить символический (формальный) характер и должен реально компенсировать интеллектуальный авторский труд».</p> <p><i>II. Познакомьтесь с речью-мнением. Сформулируйте суть позиции автора. Оцените речь по следующим параметрам: структура, логичность, последовательность, содержательность и соответствие теме. Исправьте недочеты, если такие имеются.</i></p> <p>Член Совета Союза Предпринимателей, директор ООО «Бизнес Персонал» Ротанова Юлия Михайловна.</p> <p>«Многие родители, желая дать ребенку возможность попробовать заработать собственные деньги, приучить к труду, пониманию производственных отношений, хотели бы устроить его на посильную ему работу. Но сегодня, к сожалению, официально трудоустроить подростка мало кто желает.</p> <p>Я недавно принимала участие в обсуждении важного вопроса: «Трудоустройство несовершеннолетних в летний период времени». Все больше организаций не готовы оформить молодежь к себе на предприятие. Причины – большое количество необходимых документов, боязнь проверок, необходимость отдельного учета несовершеннолетних, высокая стоимость медкнижек. В итоге, только каждый седьмой школьник смог в прошлое лето найти подработку. А желающих – только официально зарегистрированных – было в Новгороде больше 1200, то есть по факту раза в два, наверное, больше.</p> <p>Различные ведомства насочиняли столько регламентирующих документов, что работодатели, имея фронт работ и желание взять на работу подростков, не желают окунаться в этот документооборот. Что нужно сделать сегодня, чтобы работодатель был заинтересован выполнять столь важную миссию, как трудоустройство несовершеннолетних?</p> <p>Пока подростки и их родители набегаются с документами, и лето уже проходит. Кто-то из родителей, конечно, выходит из положения, оформляясь по документам сам, а трудовые обязанности поручая ребенку.</p> <p>Работодатели иногда подкидывают работу без документов с оплатой наличными – дети довольны, родители тоже, службы не знают, спят спокойно.... работа сделана, клиенты довольны, чиновники не нужны.</p> <p>Нужен упрощенный порядок работы с подростками. Ведь призывая в очередной раз</p>

Код индикатора	Индикатор достижения компетенции	Оценочные средства
		<p>бизнес выполнять важную социальную функцию, Государство должно предложить мотивационную составляющую, а не надзирательную и карательную. Мотивационной составляющей сегодня нет. А вот перечень законов, которые должен соблюдать работодатель при трудоустройстве подростка, состоит из 13 пунктов. Когда усилится мотивирующая роль Государства в вопросе трудоустройства несовершеннолетних, проблема начнет решаться».</p> <p><i>III. Составьте два документа – служебную записку о необходимости введения штрафных санкций по отношению к опаздывающим на занятия студентам и приказ о введении штрафных санкций по отношению к опаздывающим на занятия студентам.</i></p> <p>Определите, кто обладает полномочиями для составления документов данного типа, кому они могут и должны быть адресованы. Обратите внимание на наличие реквизитов, обязательных и факультативных композиционных частей.</p>
УК-4.5	Устно представляет результаты своей деятельности на иностранном языке, может поддержать разговор в ходе их обсуждения	<p><b>Перечень теоретических вопросов:</b></p> <ol style="list-style-type: none"> <li>1. Стандарты делового стиля.</li> <li>2. Правила телефонной коммуникации.</li> <li>3. Особенности делового этикета. Национальная специфика делового этикета.</li> <li>4. Язык как средство общения. Функции языка.</li> <li>5. Особенности межкультурной коммуникации.</li> </ol> <p><b>Тесты:</b></p> <p><b>I. Как Вы отреагируете на конфликтную ситуацию по телефону?</b></p> <ol style="list-style-type: none"> <li>1. Выскажу всё, что думаю о собеседнике.</li> <li>2. Сделаю непонимающий вид.</li> <li>3. Постараюсь перевести разговор в иное русло.</li> <li>4. Подберу здравые аргументы, чтобы ответить на все претензии.</li> </ol> <p><b>II. Вы обещали перезвонить, решив проблему к определенному сроку. Однако решить ее не удается. Что делать?</b></p> <ol style="list-style-type: none"> <li>1. «Позвоню, когда решу; раз не звоню, значит, не решил еще».</li> <li>2. «Позвоню и договорюсь о новом сроке».</li> <li>3. «Если есть нужда, позвонит сам».</li> <li>4. «Обойдусь».</li> </ol>

Код индикатора	Индикатор достижения компетенции	Оценочные средства
		<p><b>III. Какие факторы определяют формирование речевого этикета и его использование?</b></p> <p>а) особенности партнеров (социальный статус, образование, профессия, возраст, пол и т.п.);</p> <p>б) ситуация, в которой происходит общение (презентация, конференция, совещание, кадровая беседа и др.);</p> <p>в) вредные привычки;</p> <p>г) внешность участников общения.</p> <p><b>Примерные практические задания:</b></p> <p><b>Прокомментируйте и исправьте ошибки, связанные с неточным пониманием значения слов.</b></p> <p>1 В последние годы было создано массовое количество инновационных форм. 2 Сельским товаропроизводителям стало экономически ущербным реализовывать продукцию по сложившимся ценам. 3 Эти данные позволили автору основать следующие выводы и предложения. 4 На предприятии использовалось более прогрессивное оборудование. 5 Стала очевидной нетождественность замыслов программы социальным условиям жизни. 6 Мы должны бороться всеми нашими ресурсами. 7 Большую половину своего выступления докладчик посвятил анализу политической ситуации. 8 Умножение полномочий главы местной администрации обеспечено за счет предоставления местному самоуправлению широкой самостоятельности. 9 Далеко не все предприниматели вступили в новую эпоху с видом на будущее. 10 В парке было заложено 24 дерева. 11 Он познакомился с плеядой новейших компьютеров. 12 Принятое решение способствует улучшению отмеченных недостатков. 13 В зале в основном были люди изрядного возраста.</p>
<p><b>УК-5– Способен воспринимать межкультурное разнообразие общества в социально-историческом, этическом и философском контекстах</b></p>		
<p>Б1.О.01.01 Отечественная история</p>		
<p>УК-5.1</p>	<p>Анализирует современное состояние общества на основе знания исторической ретроспективы</p>	<p>Вопросы к зачету:</p> <p>1. История в системе социально-гуманитарных наук. Основы методологии исторической науки.</p>

<i>Код индикатора</i>	<i>Индикатор достижения компетенции</i>	<i>Оценочные средства</i>
	и основ социального анализа	<ol style="list-style-type: none"> <li>2. Первая мировая война и Россия.</li> <li>3. Россия и мир между двумя мировыми войнами. Вторая мировая война</li> <li>4. Послевоенное устройство мира в 1946 – 1991 гг.</li> <li>5. Русь в IX – XII вв.</li> <li>6. Русские земли в период раздробленности. Борьба русских земель с иноземными захватчиками.</li> <li>7. Образование и становление русского централизованного государства в XIV– первой трети XVI вв.</li> <li>8. Иван Грозный: реформы и опричнина.</li> <li>9. Смутное время в России.</li> <li>10. Россия в XVII в.</li> <li>11. Русская культура в IX – XVII вв.</li> <li>12. Преобразования традиционного общества при Петре I.</li> <li>13. Эпоха дворцовых переворотов 1725-1764.</li> <li>14. Правление Екатерины II.</li> <li>15. Россия в первой половине XIX в.</li> <li>16. Россия во второй половине XIX в.</li> <li>17. Русская культура в XVIII – начале XX вв.</li> <li>18. Первая российская революция 1905-1907 гг. и ее последствия.</li> <li>19. Россия в 1917 г.</li> <li>20. Великая российская революция 1917 и ее основные этапы</li> <li>21. Гражданская война и интервенция в России. Военный коммунизм.</li> <li>22. Образование СССР 1922-1941 гг.</li> <li>23. Внутренняя политика СССР в 1920 – 1930-е гг.</li> <li>24. СССР в годы Великой Отечественной войны.</li> <li>25. СССР в 1945-1964 гг.: послевоенное восстановление народного хозяйства и попытки реформирования.</li> <li>26. СССР в 1965 – 1991 гг.</li> <li>27. Особенности развития советской культуры.</li> <li>28. Внутренняя политика Российской Федерации (1991 – 2000-е гг.)</li> </ol>

<i>Код индикатора</i>	<i>Индикатор достижения компетенции</i>	<i>Оценочные средства</i>
		<p>Тесты:</p> <p>1. Куликовская битва: 1. 1237 г.; 2. 1480 г.; 3. 1223 г.; 4. 1380 г.</p> <p>2. Опричнина: 1. 1565-1572 гг.; 2. 1598-1605 гг.; 3. 1550-1572 гг.; 4. 1556-1582 гг.</p> <p>3. Созыв первого Земского собора: 1. 1549 г.; 2. 1497 г.; 3. 1613 г.; 4. 1649 г.</p> <p>4. Третьиюньская монархия: 1. 1905-1907 гг.; 2. 1894-1917 гг.; 3. 1907-1914 гг.; 4. 1914-1917 гг.</p> <p>5. Брестский мир: 1. 1917 г.; 2. 1918 г.; 3. 1919 г.; 4. 1920 г.</p>



<i>Код индикатора</i>	<i>Индикатор достижения компетенции</i>	<i>Оценочные средства</i>
		<p>6. В 1721 г.:</p> <ol style="list-style-type: none"> <li>1. отмена крепостного права;</li> <li>2. провозглашение России империей;</li> <li>3. присоединением к России Крыма;</li> <li>4. принятие «Соборного уложения».</li> </ol> <p>7. Год царствования Екатерины II:</p> <ol style="list-style-type: none"> <li>1. 1721 г.;</li> <li>2. 1755 г.;</li> <li>3. 1785 г.;</li> <li>4. 1801 г.</li> </ol> <p>8. Замена коллегий министерствами:</p> <ol style="list-style-type: none"> <li>1. 1718 г.;</li> <li>2. 1802 г.;</li> <li>3. 1874 г.;</li> <li>4. 1881 г.</li> </ol> <p>9. Полтавское сражение:</p> <ol style="list-style-type: none"> <li>1. 1702 г.</li> <li>2. 1709 г.;</li> <li>3. 1711 г.;</li> <li>4. 1714 г.</li> </ol> <p>10. Реформа управления государственными крестьянами П.Д. Киселева:</p> <ol style="list-style-type: none"> <li>1. 1801-1803 гг.;</li> <li>2. 1837-1841 гг.;</li> <li>3. 1861-1863 гг.;</li> <li>4. 1881-1894 гг.</li> </ol>

<i>Код индикатора</i>	<i>Индикатор достижения компетенции</i>	<i>Оценочные средства</i>
		<p>11. Начало «хождения в народ»:</p> <ol style="list-style-type: none"> <li>1. 1863 г.;</li> <li>2. 1873 г.;</li> <li>3. 1883 г.;</li> <li>4. 1895 г.</li> </ol> <p>12. В 1700 г.:</p> <ol style="list-style-type: none"> <li>1. Северная война;</li> <li>2. городские восстания;</li> <li>3. русско-турецкая война;</li> <li>4. церковный раскол.</li> </ol> <p>13. Декрет о земле:</p> <ol style="list-style-type: none"> <li>1. 1917 г.;</li> <li>2. 1918 г.;</li> <li>3. 1921 г.;</li> <li>4. 1924 г.</li> </ol> <p>14. Полное прекращение выкупных платежей крестьянами:</p> <ol style="list-style-type: none"> <li>1. 1803 г.;</li> <li>2. 1861 г.;</li> <li>3. 1894 г.;</li> <li>4. 1907 г.</li> </ol> <p>15. Переход к нэпу:</p> <ol style="list-style-type: none"> <li>1. 1919 г.;</li> <li>2. 1921 г.;</li> <li>3. 1924 г.;</li> <li>4. 1927 г.</li> </ol> <p>16. Период 1700-1721 гг.:</p>

<i>Код индикатора</i>	<i>Индикатор достижения компетенции</i>	<i>Оценочные средства</i>
		<p>1. Двадцатилетняя война;  2. Северная война;  3. Отечественная война;  4. русско-турецкая война.</p> <p>17. Крестьянская война под предводительством Е.И. Пугачева:  1. 1606-1607 гг.;  2. 1670-1671 гг.;  3. 1707-1708 гг.;  4. 1773-1775 гг.</p> <p>18. Москва – столица РСФСР:  1. 1917 г.;  2. 1918 г.;  3. 1920 г.;  4. 1922 г.</p> <p>19. 1922 г. – год образования:  1. РСФСР;  2. СССР;  3. УССР;  4. БССР.</p> <p>20. Восстание в Кронштадте:  1. 1918 г.;  2. 1920 г.;  3. 1921 г.;  4. 1922 г.</p> <p>21. Испытание первой атомной бомбы в СССР:  1. 1945 г.;</p>

<i>Код индикатора</i>	<i>Индикатор достижения компетенции</i>	<i>Оценочные средства</i>
		<p>2. 1949 г.;</p> <p>3. 1952 г.;</p> <p>4. 1954 г.</p> <p>22. Избрание Н.С. Хрущева Первым секретарем ЦК КПСС:</p> <p>1. 1953 г.;</p> <p>2. 1956 г.;</p> <p>3. 1964 г.;</p> <p>4. 1972 г.</p> <p>23. Принятие первой Конституции РСФСР:</p> <p>1. 1917 г.;</p> <p>2. 1918 г.;</p> <p>3. 1924 г.;</p> <p>4. 1936 г.</p> <p>24. Первый секретарь (Генеральный секретарь) ЦК партии в 1964-1982 гг.:</p> <p>1. Ю.В. Андропов;</p> <p>2. И.В. Сталин;</p> <p>3. Н.С. Хрущев;</p> <p>4. Л.И. Брежнев.</p> <p>25. Принятие христианства на Руси:</p> <p>1. 962 г.;</p> <p>2. 988 г.;</p> <p>3. 989 г.;</p> <p>4. 991 г.</p> <p>26. Введение в России нового летоисчисления:</p> <p>1. 1700 г.;</p> <p>2. 1721 г.;</p>

<i>Код индикатора</i>	<i>Индикатор достижения компетенции</i>	<i>Оценочные средства</i>
		<p>3. 1725 г.; 4. 1800 г.</p> <p>27. Принятие Указа о «вольных хлебопашцах»: 1. 1803 г.; 2. 1861 г.; 3. 1883 г.; 4. 1894 г.</p> <p>28. Созыв Учредительного собрания: 1. 1917 г.; 2. 1918 г.; 3. 1919 г.; 4. 1921 г.</p> <p>29. Съезд князей в Любече: 1. 1097 г.; 2. 1136 г.; 3. 1147 г.; 4. 1199 г.</p> <p>30. Ливонская война: 1. 1558-1583 гг.; 2. 1565-1572 гг.; 3. 1609-1612 гг.; 4. 1700-1721 гг.</p>
УК-5.2	Интерпретирует проблемы современности с позиций этики и философских знаний	<p>Практические задания::</p> <p>Запишите цифры согласно хронологической последовательности событий: 1. издание Манифеста «О даровании вольности и свободы всему российскому дворянству»;</p>

Код индикатора	Индикатор достижения компетенции	Оценочные средства																						
		<p>2. проведение губной реформы; 3. строительство белокаменного Московского Кремля; 4. царствование Бориса Федоровича Годунова. Ответ: _____</p> <p>2. Распределите события по периодам согласно хронологической последовательности: в группу А – события, связанные с правлением Павла I; в группу Б – события, связанные с правлением Александра I:</p> <ol style="list-style-type: none"> <li>1. ограничение свободы книгопечатания;</li> <li>2. издание Манифеста «О трехдневной барщине»;</li> <li>3. образование в Санкт-Петербурге тайного общества «Союз спасения»;</li> <li>4. принятие университетского устава, предоставившего автономию университетам;</li> <li>5. упразднение дворянских собраний в губерниях.</li> <li>6. начало создания военных поселений.</li> </ol> <table border="1" data-bbox="786 831 2085 908"> <thead> <tr> <th colspan="3" data-bbox="786 831 1435 871">Группа А</th> <th colspan="3" data-bbox="1435 831 2085 871">Группа Б</th> </tr> </thead> <tbody> <tr> <td data-bbox="786 871 992 908"></td> <td data-bbox="992 871 1238 908"></td> <td data-bbox="1238 871 1435 908"></td> <td data-bbox="1435 871 1659 908"></td> <td data-bbox="1659 871 1883 908"></td> <td data-bbox="1883 871 2085 908"></td> </tr> </tbody> </table> <p>3. Установите соответствие между датами и событиями:</p> <table data-bbox="882 986 1765 1166"> <tbody> <tr> <td>1. 1989;</td> <td>А) объявление СССР войны Японии;</td> </tr> <tr> <td>2. 1945;</td> <td>Б) издание Указа об отмене телесных наказаний;</td> </tr> <tr> <td>3. 1857;</td> <td>В) начало ликвидации военных поселений;</td> </tr> <tr> <td>4. 1863.</td> <td>Г) проведение I съезда народных депутатов СССР;</td> </tr> <tr> <td></td> <td>Д) принятие СССР в Лигу Наций.</td> </tr> </tbody> </table> <p>Ответ: _____</p> <p>4. Запишите цифры согласно хронологической последовательности событий:</p> <ol style="list-style-type: none"> <li>1. принятие Конституции «развитого социализма»;</li> <li>2. издание Постановлений ЦК ВКП(б), ЦИК и СНК СССР о борьбе с кулаками;</li> <li>3. издание Постановления ЦК ВКП(б) «О преодолении культа личности и его последствий»;</li> <li>4. издание Декрета об установлении 8-часового рабочего дня;</li> <li>5. проведение XIX Всесоюзной партконференции.</li> </ol>	Группа А			Группа Б									1. 1989;	А) объявление СССР войны Японии;	2. 1945;	Б) издание Указа об отмене телесных наказаний;	3. 1857;	В) начало ликвидации военных поселений;	4. 1863.	Г) проведение I съезда народных депутатов СССР;		Д) принятие СССР в Лигу Наций.
Группа А			Группа Б																					
1. 1989;	А) объявление СССР войны Японии;																							
2. 1945;	Б) издание Указа об отмене телесных наказаний;																							
3. 1857;	В) начало ликвидации военных поселений;																							
4. 1863.	Г) проведение I съезда народных депутатов СССР;																							
	Д) принятие СССР в Лигу Наций.																							

Код индикатора	Индикатор достижения компетенции	Оценочные средства												
		<p>Ответ: _____</p> <p>5. Распределите события по периодам согласно хронологической последовательности: в группу А – события, связанные с правлением Ивана IV; в группу Б – события, связанные с правлением Петра I:</p> <ol style="list-style-type: none"> <li>1. основание Петербурга;</li> <li>2. проведение опричнины;</li> <li>3. издание Указа о престолонаследии;</li> <li>4. учреждение Синода;</li> <li>5. разгром Ливонского ордена;</li> <li>6. образование «Избранной рады».</li> </ol> <table border="1" data-bbox="786 740 2085 815"> <thead> <tr> <th colspan="3" data-bbox="786 740 1435 778">Группа А</th> <th colspan="3" data-bbox="1435 740 2085 778">Группа Б</th> </tr> </thead> <tbody> <tr> <td data-bbox="786 778 992 815"></td> <td data-bbox="992 778 1238 815"></td> <td data-bbox="1238 778 1435 815"></td> <td data-bbox="1435 778 1659 815"></td> <td data-bbox="1659 778 1883 815"></td> <td data-bbox="1883 778 2085 815"></td> </tr> </tbody> </table> <p>6. Установите соответствие между датами и событиями:</p> <ol style="list-style-type: none"> <li>1. 1912 г. А) издание Манифеста о веротерпимости и свободе вероисповедания;</li> <li>2. 1905 г. Б) проведение Второго съезда РСДРП;</li> <li>3. 1903 г. В) Ленский расстрел;</li> <li>4. 1907 г. Г) аграрная реформа П.А. Столыпина; Д) отмена подушной подати.</li> </ol> <p>Ответ: _____</p> <p>7. Ранее других произошло:</p> <ol style="list-style-type: none"> <li>1. начало возведения Берлинской стены;</li> <li>2. Карибский кризис;</li> <li>3. запуск первой в мире атомной электростанции;</li> <li>4. проведение XXVI съезда КПСС.</li> </ol> <p>8. Укажите ответ с правильным соотношением события и года:</p> <ol style="list-style-type: none"> <li>1. 1841 – издание «Городового положения»;</li> </ol>	Группа А			Группа Б								
Группа А			Группа Б											

<i>Код индикатора</i>	<i>Индикатор достижения компетенции</i>	<i>Оценочные средства</i>																				
		<p>2. 1919 – издание Декрета о ликвидации неграмотности;  3. 1918 – создание ВЧК;  4. 1917 – проведение V Всероссийского съезда Советов;  5. 1870 – запрещение продажи крестьян в розницу.</p> <p>9. Распределите события по периодам согласно хронологической последовательности: в группу А – события, связанные с правлением Ивана III; в группу Б – события, связанные с правлением Ивана IV:</p> <ol style="list-style-type: none"> <li>1. путешествие Афанасия Никитина в Индию;</li> <li>2. проведение Стоглавого собора;</li> <li>3. создание приказной системы;</li> <li>4. созыв первого Земского собора;</li> <li>5. «Стояние на реке Угре»;</li> <li>6. присоединение к Москве юго-западных русских земель.</li> </ol> <table border="1" data-bbox="786 831 2085 908"> <thead> <tr> <th colspan="3" data-bbox="786 831 1440 871">Группа А</th> <th colspan="3" data-bbox="1440 831 2085 871">Группа Б</th> </tr> </thead> <tbody> <tr> <td data-bbox="786 871 994 908"></td> <td data-bbox="994 871 1240 908"></td> <td data-bbox="1240 871 1440 908"></td> <td data-bbox="1440 871 1664 908"></td> <td data-bbox="1664 871 1888 908"></td> <td data-bbox="1888 871 2085 908"></td> </tr> </tbody> </table> <p>10. Соотнесите события и годы:</p> <table data-bbox="882 986 1711 1166"> <tbody> <tr> <td>1. 1917;</td> <td>А) создание Временного правительства;</td> </tr> <tr> <td>2. 1918;</td> <td>Б) конфликт на КВЖД;</td> </tr> <tr> <td>3. 1922;</td> <td>В) начало первой пятилетки;</td> </tr> <tr> <td>4. 1928.</td> <td>Г) созыв Учредительного собрания; Д) образование СССР.</td> </tr> </tbody> </table> <p>Ответ: _____</p> <p>11. В XV веке княжил:</p> <ol style="list-style-type: none"> <li>1. Дмитрий (Донской);</li> <li>2. Василий II (Темный);</li> <li>3. Иван II (Красный);</li> <li>4. Василий III.</li> </ol>	Группа А			Группа Б									1. 1917;	А) создание Временного правительства;	2. 1918;	Б) конфликт на КВЖД;	3. 1922;	В) начало первой пятилетки;	4. 1928.	Г) созыв Учредительного собрания; Д) образование СССР.
Группа А			Группа Б																			
1. 1917;	А) создание Временного правительства;																					
2. 1918;	Б) конфликт на КВЖД;																					
3. 1922;	В) начало первой пятилетки;																					
4. 1928.	Г) созыв Учредительного собрания; Д) образование СССР.																					



<i>Код индикатора</i>	<i>Индикатор достижения компетенции</i>	<i>Оценочные средства</i>
		<p>12. Укажите событие, произошедшее 29 апреля 1881 года:</p> <ol style="list-style-type: none"> <li>1. учреждение Крестьянского поземельного банка;</li> <li>2. возобновление Союза трех императоров.</li> <li>3. издание Манифеста «О незыблемости самодержавия»;</li> <li>4. принятие Положения об обязательном выкупе крестьянских наделов.</li> </ol> <p>13. Событие, произошедшее ранее других в 1917 году:</p> <ol style="list-style-type: none"> <li>1. подписание Николаем II в Пскове акта об отречении от престола;</li> <li>2. открытие Предпарламента;</li> <li>3. проведение Первого Всероссийского съезда Советов рабочих и солдатских депутатов в Петрограде;</li> <li>4. начало «хлебных бунтов» в Петрограде;</li> <li>5. отмена смертной казни на фронте.</li> </ol> <p>14. Укажите вариант ответа с правильным соотношением фамилии и года руководства страной:</p> <ol style="list-style-type: none"> <li>1. Брежнев Л.И.           1966 г.;</li> <li>2. Горбачев М.С.        1974 г.;</li> <li>3. Сталин И.В.           1954 г.;</li> <li>4. Хрущев Н.С.         1969 г.</li> </ol> <p>15. Соотнесите имя и год княжения:</p> <ol style="list-style-type: none"> <li>1. Игорь                    А) 970;</li> <li>2. Владимир Мономах    Б) 977;</li> <li>3. Святослав I            В) 1113;</li> <li>4. Ярополк I              Д) 912.</li> </ol> <p>Ответ: _____</p> <p>16. Запишите цифры согласно хронологической последовательности событий:</p> <ol style="list-style-type: none"> <li>1. учреждение Непременного совета;</li> <li>2. сражение под Аустерлицем;</li> </ol>



Код индикатора	Индикатор достижения компетенции	Оценочные средства
		<p>4. «Освобождение труда».</p> <p>20. Запишите цифры согласно хронологической последовательности событий:</p> <ol style="list-style-type: none"> <li>1. «Ледовое побоище» на Чудском озере;</li> <li>2. строительство белокаменного Московского Кремля;</li> <li>3. княжение Василия I Дмитриевича;</li> <li>4. княжение Андрея Юрьевича (Боголюбского);</li> <li>5. съезд князей в Любече.</li> </ol> <p>Ответ: _____</p>
УК-5.3	<p>Демонстрирует понимание общего и особенного в развитии цивилизаций, религиозно-культурных отличий и ценностей локальных культур</p>	<p>Вопросы для самопроверки:</p> <ol style="list-style-type: none"> <li>1. В какие годы правила династия Рюриковичей?</li> <li>2. Кто из князей, и в какие годы правил в Киеве в X в.? Расскажите об их деятельности.</li> <li>3. Какие главные события происходили на Руси в IX-начале XII вв.?</li> <li>4. Какими событиями отмечено правление князя Владимира I?</li> <li>5. Когда и какие правовые акты были приняты в IX-XII вв.?</li> <li>6. Какие достижения культуры Древней Руси можете назвать?</li> <li>7. Кто из князей, и в какие годы правил в Киеве в XI в.? Расскажите о их деятельности.</li> <li>8. Чем прославился князь Ярослав (Мудрый)?</li> <li>9. Какие важные события происходили в период правления Владимира (Мономаха)?</li> <li>10. Каковы основные этапы борьбы русских земель с монгольским завоеванием?</li> <li>11. Каковы особенности правления Ивана (Калиты)?</li> <li>12. Какими важными событиями отмечен период завершения объединения русских земель вокруг Москвы в конце XV-начале XVI вв.?</li> <li>13. Чем знаменателен период правления Ивана IV?</li> <li>14. Какие события происходили в Смутное время?</li> <li>15. Каковы были взаимоотношения России с Речью Посполитой в XVII в.?</li> <li>16. Какими событиями отмечено царствование Михаила Федоровича и Алексея Михайловича Романовых?</li> </ol>

<i>Код индикатора</i>	<i>Индикатор достижения компетенции</i>	<i>Оценочные средства</i>
		<p>17. Чем были вызваны народные выступления в XVII в.?</p> <p>18. В чем состояла особенность русско-шведских отношений в XVII-XVIII вв.?</p> <p>19. Когда и какие основные реформы были проведены Петром I?</p> <p>20. Какие даты войн России с другими странами в XVIII в. можно назвать?</p> <p>21. Какие международные договоры заключила Россия в XVIII в.?</p> <p>22. Какие российские правители пришли к власти путем дворцового переворота в XVIII в.? Расскажите о их деятельности.</p> <p>23. Какие реформы провела Екатерина II?</p> <p>24. Каковы достижения российской культуры и науки в XVII-XVIII вв.?</p> <p>25. Каково содержание мирных договоров России с Османской империей в XVII-XIX вв.?</p> <p>26. Когда и какие реформы проводили Александр I и Александр II?</p> <p>27. Какие меры были осуществлены по отмене крепостного права?</p> <p>28. Какие общественно-политические организации появились в России во второй половине XIX в.?</p> <p>29. Какие международные договоры были заключены Россией в XIX в.? Расскажите об их содержании.</p> <p>30. Какие основные события происходили в период царствования Александра III?</p> <p>31. Какие политические партии, и в какие годы образовались в России в конце XIX-начале XX вв.?</p> <p>32. Какие важные военные операции были проведены в ходе Первой мировой войны?</p> <p>33. Каковы временные рамки деятельности Государственных Дум Российской империи и их состав по партийной принадлежности?</p> <p>34. Как развивались события в стране в 1905-1907 гг.?</p> <p>35. Какие основные события происходили во время Февральской революции 1917 г.?</p> <p>36. В течение какого периода действовало каждое из Временных правительств в 1917 г.?</p> <p>37. Какие правовые акты были приняты в первые годы советской власти?</p> <p>38. Какие внешнеполитические акции характерны для советского государства в 1920-1930-е гг.?</p> <p>39. Какие события, связанные с репрессиями 1930-1950-х гг., можете назвать?</p> <p>40. Какие изменения в экономике СССР произошли в годы первых пятилеток?</p>

<i>Код индикатора</i>	<i>Индикатор достижения компетенции</i>	<i>Оценочные средства</i>
		<p>41. Когда и какие наиболее значимые битвы происходили в годы Великой Отечественной войны?</p> <p>42. Какие знаменательные даты времени хрущевской «оттепели» можно назвать?</p> <p>43. Какие Постановления руководства СССР второй половины 1960-х – первой половины 1980-х гг. посвящались экономическим проблемам?</p> <p>44. Когда были приняты Конституции СССР?</p> <p>45. Какова роль СССР в послевоенном развитии мира?</p> <p>46. Каковы основные вехи развития российской культуры в XX вв.?</p> <p>47. Какие изменения происходили в стране в ходе перестройки?</p> <p>46. Какие основные события произошли в России в 1990-е гг.?</p> <p>48. Как изменялись предпочтения избирателей в ходе президентских и думских выборов в 1990-е – 2000-е гг.?</p> <p>49. Какие научные достижения XX в. прославили Россию?</p> <p>50. Кто из россиян являлся лауреатом Нобелевской премии?</p> <p>51. Какие важные события в стране произошли в начале 2000-х гг.?</p>
<b>Б1.О.01.02 История Великой Отечественной войны</b>		
УК 5-1	Анализирует современное состояние общества на основе знания исторической ретроспективы и основ социального анализа	<ol style="list-style-type: none"> <li>1. Процесс подготовки Советского Союза к войне: внешнеполитическая деятельность государства.</li> <li>2. Германия и Советский Союз в преддверии столкновения: экономический потенциал, военная доктрина и состояние вооружённых сил.</li> <li>3. Причины и начало Второй мировой войны (1939-июнь 1941гг.)</li> <li>4. Схема сражений начального периода войны и причины поражений.</li> <li>5. Московская битва: от поражений к контрнаступлению.</li> <li>6. Контрнаступление Красной Армии (январь-апрель 1942г.). планы сторон на весенне-летнюю кампанию 1942г.</li> <li>7. Забытые сражения на Ржевском выступе.</li> <li>8. Поражение Красной армии под Харьковом и в Крыму весной-летом 1942г.</li> <li>9. Сталинградская битва.</li> <li>10. Блокада Ленинграда: споры и оценки.</li> </ol>

<i>Код индикатора</i>	<i>Индикатор достижения компетенции</i>	<i>Оценочные средства</i>
		<ol style="list-style-type: none"> <li>11. Планы сторон на весенне-летнюю кампанию 1943г. Победа на Курской дуге. Битва за Днепр.</li> <li>12. Наступательные операции Красной Армии 1944-1945гг.</li> <li>13. Освобождение Европы от нацизма. Берлинская военная операция.</li> <li>14. Военная техника Второй мировой войны.</li> <li>15. Полководцы и солдаты. Герои и подвиги.</li> <li>16. Участие Советского Союза в боевых действиях против Японии.</li> <li>17. Оккупационный аппарат управления. Нацистская пропаганда и план «Ост».</li> <li>18. Нацистский террор. Механизмы уничтожения мирного населения.</li> <li>19. Холокост: уничтожение, сопротивление, спасение.</li> <li>20. Проблема военного плена.</li> <li>21. Движение сопротивления на оккупированных территориях СССР: партизаны и подпольщики.</li> <li>22. Коллаборационизм в годы Великой Отечественной войны.</li> <li>23. Эвакуация промышленного потенциала и населения страны в восточные регионы СССР.</li> <li>24. Развитие экономического и оборонного потенциала СССР в годы войны.</li> <li>25. Организация управления страной в условиях военного времени. Государство и общество.</li> <li>26. Повседневная жизнь городского населения и сельских жителей в условиях войны.</li> <li>27. Идеология и пропагандистская работа.</li> <li>28. Культура и искусство в условиях военного времени.</li> <li>29. Великая Отечественная война и Магнитогорск.</li> <li>30. Становление антигитлеровской коалиции.</li> <li>31. Конференции союзников и их решения.</li> <li>32. Итоги Великой отечественной войны и причины победы СССР.</li> <li>33. Суды над военными преступниками. Нюрнбергский международный трибунал: историческое значение и уроки для современности.</li> <li>34. Итоги Второй мировой войны и формирование нового миропорядка.</li> <li>35. Война в памяти поколений россиян.</li> </ol>

<i>Код индикатора</i>	<i>Индикатор достижения компетенции</i>	<i>Оценочные средства</i>
УК- 5.2	Интерпретирует проблемы современности с позиций этики и философских знаний	<p>Пример оценочных средств:</p> <ul style="list-style-type: none"> <li>- Разработайте предложения по созданию музейной экспозиции, посвященной истории Великой отечественной войны (в музее школы или корпоративном музее предприятия)</li> <li>- Дайте собственную оценку событиям Холокоста, подкрепляя ее аргументами. Обоснуйте необходимость сохранения памяти о трагедии Холокоста и воспитательном потенциале толерантного отношения людей друг к другу.</li> <li>- Напишите эссе на тему: «Как в нашей семье хранится память о Великой отечественной войне».</li> </ul>
УК-5.3	Демонстрирует понимание общего и особенного в развитии цивилизаций, религиозно-культурных отличий и ценностей локальных культур	<ol style="list-style-type: none"> <li>1. К 1943 году относится <ol style="list-style-type: none"> <li>1) Московская битва</li> <li>2) снятие блокады Ленинграда</li> <li>3) Курская битва</li> <li>4) Смоленское сражение</li> </ol> </li> <li>2. В первый месяц Великой Отечественной войны упорное сопротивление врагу оказали советские воины в <ol style="list-style-type: none"> <li>1) Минске      2) Выборге      3) Риге      4) Бресте</li> </ol> </li> <li>3. Крупнейшее танковое сражение в Великой Отечественной войне произошло в ходе битвы <ol style="list-style-type: none"> <li>1) Курской</li> <li>2) под Москвой</li> <li>3) Берлинской</li> <li>4) Сталинградской</li> </ol> </li> <li>4. Что предполагал разработанный Германией план Ост? <ol style="list-style-type: none"> <li>1) Принудительное выселение с территории Польши и оккупированных областей СССР до 75–85% населения</li> <li>2) Молниеносную войну с СССР (в течение трех месяцев дойти до Волги)</li> <li>3) Окружение и уничтожение советских войск, расположенных в районе Курского выступа</li> <li>4) Захват Стамбула и открытие морского пути в СССР</li> </ol> </li> <li>5. Прочтите отрывок из докладной записки командования Брянского фронта и укажите</li> </ol>

<i>Код индикатора</i>	<i>Индикатор достижения компетенции</i>	<i>Оценочные средства</i>
		<p>общее название вооруженных отрядов, о которых идет речь.</p> <p>«Действуя в тылу противника на его коммуникациях, уничтожая мосты на железных и шоссейных дорогах, пуская под откос железнодорожные эшелоны, уничтожая мелкие гарнизоны противника, средства связи, склады с боеприпасами, горючим, ведя разведку противника как на линии фронта, так и в его тылу и следя за его перегруппировкой войск... отряды практически помогают частям фронта в разгроме противника».</p> <ol style="list-style-type: none"> <li>1) войска связи</li> <li>2) казаки</li> <li>3) штрафные батальоны</li> <li>4) партизаны</li> </ol> <p>6. Почетное звание, присваиваемое израильским институтом Катастрофы и Героизма «Яд ва-Шем». Звание присваивают людям, спасавшим евреев в годы нацистской оккупации Европы, рискуя при этом собственной жизнью.</p> <ol style="list-style-type: none"> <li>1) праведник народов мира</li> <li>2) герой Израиля</li> <li>3) спаситель</li> <li>4) герой милосердия</li> </ol> <p>7. Прочтите отрывок из документа и укажите термин, которым обозначается описанный процесс.</p> <p>«С июля по ноябрь 1941 г. на Урал, в Сибирь, Среднюю Азию и Казахстан было вывезено более 1500 промышленных предприятий. В тот же период по железным дорогам страны перевезено около 1,5 миллиона вагонов грузов. Эта чёткая работа позволила в кратчайшие сроки создать на востоке страны новую экономическую базу, которая обеспечила рост военного могущества Советского Союза и его победу».</p> <ol style="list-style-type: none"> <li>1) депортация</li> <li>2) эвакуация</li> <li>3) мобилизация</li> <li>4) экспроприация</li> </ol> <p>8. О ком говорится в этом письме: "...Летом 1971 года я получил такое письмо: «Дорогой наш друг, Леонид Осипович... Ваше имя навечно вписано в боевую летопись нашей части. В воздушных победах над фашистскими захватчиками есть большой вклад и лично</p>



<i>Код индикатора</i>	<i>Индикатор достижения компетенции</i>	<i>Оценочные средства</i>
		<p>Ваш и Вашего творческого коллектива. На самолетах-истребителях, подаренных Вашим джаз-оркестром и названных „Веселые ребята“, наши летчики-герои сбили десятки фашистских стервятников и закончили войну над Берлином».</p> <ol style="list-style-type: none"> <li>1) Шаляпин</li> <li>2) Вертинский</li> <li>3) Лундстрем</li> <li>4) Утесов</li> </ol> <p>9. Когда впервые в мире на Магнитогорском металлургическом комбинате произведена прокатка на блюминге танковой броневой стали на лист</p> <ol style="list-style-type: none"> <li>1) 22 июня 1941</li> <li>2) 28 июля 1941</li> <li>3) 25 ноября 1941</li> <li>4) 23 февраля 1942</li> </ol> <p>10. В годы Второй мировой войны СССР получал от союзников, прежде всего от США, бесплатные поставки вооружения и продовольствия. Эта помощь получила название</p> <ol style="list-style-type: none"> <li>1) ленд-лиз</li> <li>2) репарации</li> <li>3) контрибуции</li> <li>4) план Маршалла</li> </ol> <p>11. В конце 70-х годов состоялась всемирная телепремьера голливудского многосерийного художественного фильма, посвященного истории вымышленной семьи немецких евреев Вайссов. Именно после выхода этого фильма в США и других странах возникли многочисленные центры и музеи Холокоста. Назовите название фильма.</p> <ol style="list-style-type: none"> <li>1) Праведник</li> <li>2) Холокост</li> <li>3) Дневник Анны Франк</li> <li>4) Нюрнбергский эпилог</li> </ol> <p>12. Всегда ли день Победы в СССР был выходным днём?</p> <ol style="list-style-type: none"> <li>1) Да, так как 8 мая 1945 года вышел соответствующий указ Президиума Верховного Совета СССР</li> </ol>

<i>Код индикатора</i>	<i>Индикатор достижения компетенции</i>	<i>Оценочные средства</i>
		2) С 1945 по 1947 год — выходной, далее, до 1965 года рабочий, затем снова нерабочий 3) Нет, не всегда, только с 1955 года 4) Это обычный рабочий день
<b>Б1.О.07 Философия</b>		
УК-5.1	Анализирует современное состояние общества на основе знания исторической ретроспективы и основ социального анализа	<p><b>Примерный перечень вопросов для индивидуальных (письменных) заданий:</b></p> <ol style="list-style-type: none"> <li>1. В чем сущность социальных связей и отношений?</li> <li>2. В чем отличие законов природы от законов общества?</li> <li>3. В чем состоят источники саморазвития общества?</li> <li>4. Проанализируйте динамику развития представлений об обществе и его структурных элементах в западной философии в XIX – XX вв.</li> <li>5. В чем суть противоречия между личностью и обществом говорил Н. Михайловский: «Пусть общество прогрессирует, но поймите, что личность при этом регрессирует, что если иметь в виду только эту сторону дела, то общество есть первый, ближайший и злейший враг человека, против которого он должен быть постоянно на страже. Общество самим процессом своего развития стремиться раздробить личность, оставить её какое-нибудь одно специальное отправление».</li> <li>6. В чем заключается диалектическая культура мышления и как она соотносится с социальными действиями?</li> <li>7. Что такое свобода человека? Какие есть точки зрения по этому вопросу?</li> <li>8. Когда и при каких условиях она превращается в свою противоположность. Подтвердите примерами.</li> <li>9. Что необходимо, чтобы осуществить подлинную свободу, избежать ее превращения в несвободу или «бегство от свободы».</li> </ol>

<i>Код индикатора</i>	<i>Индикатор достижения компетенции</i>	<i>Оценочные средства</i>
		10. Выскажите свое отношение к суждению: «Цель оправдывает средства». Приведите примеры, когда эта идея была реализована в истории, жизни.
УК-5.2	Интерпретирует проблемы современности с позиции этики и философских знаний	<p><b>Перечень теоретических вопросов к экзамену:</b></p> <ol style="list-style-type: none"> <li>2. Философские концепции человека. Особенности взаимодействия человека с миром. Мировоззрение.</li> <li>3. Разумность человека. Космоцентризм античной философии.</li> <li>4. Религиозное мировоззрение. Особенности средневековой философии. Конечность существования человека и проблема бессмертия души.</li> <li>5. Материализм и идеализм в философии как способы объяснения мира. Механистическая картина мира.</li> <li>6. Возникновение диалектической проблемы развития из метафизического понимания мира. Основные законы диалектики.</li> <li>7. Проблема пространства и времени в философии. Отличие от научного подхода. Специфика философии Нового времени.</li> <li>8. Человек как производящее существо. Марксизм и материалистическое понимание истории.</li> <li>9. Свобода как альтернатива природной детерминации. Иррациональная философия как способ объяснения мира.</li> <li>10. Экзистенциализм как направление современной философии. Проблема экзистенции и бытия человека.</li> <li>11. Проблема бытия в философии.</li> <li>12. Проблема субстанции в философии. Философские картины материального единства мира.</li> <li>13. Познание как путь движения к истине и основа ориентации в мире. Проблема истины.</li> <li>14. Природа сознания. Идеальное как форма информационного отражения.</li> <li>15. Проблема биосоциальной природы человека. Проблема социального в философии. Общество.</li> <li>16. Экологические риски глобализированного мира. Социальные риски коммуникационного общества.</li> <li>17. Философская концепция культуры. Культура и цивилизация.</li> </ol>
УК-5.3	<i>Демонстрирует понимание общего и</i>	<p><b>Примерный перечень тем письменных индивидуальных заданий (эссе):</b></p> <ol style="list-style-type: none"> <li>1. Отношение к бытию современного человека.</li> </ol>

<i>Код индикатора</i>	<i>Индикатор достижения компетенции</i>	<i>Оценочные средства</i>
	<i>особенного в развитии цивилизации, религиозно-культурных отличий и ценностей локальных культур</i>	<ol style="list-style-type: none"> <li>2. Роль эпистемологии в жизни современного человека.</li> <li>3. Вопросы этики в деятельности современного человека.</li> <li>4. Роль философии в современном обществе.</li> <li>5. Софистика в современном мире.</li> <li>6. Идеализм Платона в современном мировоззрении.</li> <li>7. Телеология Аристотеля в современной теории развития.</li> <li>8. Принципы стоицизма в жизни современного человека.</li> <li>9. Принципы эпикуреизма в жизни современного человека.</li> <li>10. Принципы скептицизма в жизни современного человека.</li> <li>11. Вера и разум в мировоззрении современного человека.</li> <li>12. Принцип «бритвы Оккама» в современной философии и науке.</li> <li>13. Гедонизм как основа современного мировоззрения.</li> <li>14. Конфуцианство и индивидуализм.</li> <li>15. Философия буддизма и общество потребления.</li> <li>16. Рационализм и здравый смысл в поведении современного человека.</li> <li>17. Идеи прагматизма и утилитаризма в современном обществе.</li> <li>18. Влияние русской философии на развитие российского менталитета.</li> <li>19. Влияние идей экзистенциализма на развитие современного человека.</li> <li>20. Рациональная и иррациональная составляющие поведения современного человека.</li> <li>21. Интуиция и здравый смысл в условиях постмодерна.</li> <li>22. Свобода и ответственность личности.</li> <li>23. Проблема человека в современном обществе.</li> <li>24. Проблема определения смысла жизни.</li> <li>25. Смысл существования человека.</li> <li>26. Этические проблемы развития науки и техники.</li> <li>27. Проблема самоактуализации человека в обществе потребления.</li> </ol>

<i>Код индикатора</i>	<i>Индикатор достижения компетенции</i>	<i>Оценочные средства</i>
		28. Социальные проблемы развития науки и техники. 29. Проблема развития и использования технологий. 30. Социальное и биологическое время жизни человека. 31. Концепция успеха в современном обществе. 32. Культура и цивилизация. 33. Доверие и сотрудничество в современном обществе. 34. Мифологичность мировоззрения современного человека. 35. Роль порядка и хаоса в жизни современного человека. 36. Онтология современного человека. 37. Эпистемология современного человека. 38. Этика современного человека. 39. Аксиология современного общества. 40. Проблема феномена инновации.
<b>УК-6– Способен управлять своим временем, выстраивать и реализовывать траекторию саморазвития на основе принципов образования в течение всей жизни</b>		
<b>Б1.О.02 Технология профессионально-личностного саморазвития</b>		
УК-6.1	Использует инструменты и методы управления временем при выполнении конкретных задач, проектов, при достижении поставленных целей	<b>Перечень теоретических вопросов к зачету:</b> <b>Тест:</b> Выберите правильный ответ 1. Постоянное откладывание дел на потом, нежелание выполнять определенные обязанности – это: а) перфекционизм; б) абьюзерство; в) прокрастинация; г) тайм-менеджмент. 2. Умение по собственной инициативе ставить цели и находить пути их решения характеризует

Код индикатора	Индикатор достижения компетенции	Оценочные средства
		<p>человека как:</p> <p>а) решительного;</p> <p>б) целеустремленного;</p> <p>в) настойчивого;</p> <p>г) самостоятельного.</p> <p><b>Тематика сообщений и докладов</b></p> <ol style="list-style-type: none"> <li>1. Матрица Эйзенхауэра (принцип Эйзенхауэра или Метод Эйзенхауэра)</li> <li>2. Принцип Парето (закон Парето или принцип 20/80)</li> <li>3. Хронометраж</li> <li>4. Список задач или to do list.</li> <li>5. Постановка целей по схеме SMART.</li> </ol> <p><b>Практическое задание</b></p> <p>Подберите блок диагностических методик, способных отследить личностно-профессиональное саморазвитие работника направления, по которому Вы обучаетесь. Обоснуйте.</p>
УК-6.2	<p>Определяет приоритеты собственной деятельности, личностного развития и профессионального роста</p>	<p><b>Перечень теоретических вопросов к зачету:</b></p> <p><b>Тест:</b> Выберите правильный ответ</p> <ol style="list-style-type: none"> <li>1. Подлинная (достигнутая) идентичность является показателем психической ... человека, его способности самостоятельно решать проблемы, которые ставит перед ним жизнь, и самому нести ответственность за принятые решения.</li> </ol> <p>а) зрелости;</p> <p>б) инфантильности;</p> <p>в) кризисности;</p>

<i>Код индикатора</i>	<i>Индикатор достижения компетенции</i>	<i>Оценочные средства</i>
		<p>г) молодости.</p> <p>2. Человека как индивида характеризует:</p> <p>а) индивидуальный стиль деятельности;</p> <p>б) мотивационная направленность;</p> <p>в) моральные качества;</p> <p>г) средний рост.</p> <p><b>Тематика сообщений и докладов:</b> Понятие профессионально-личностное саморазвитие в трудах отечественных и зарубежных исследователей. Стадии профессионального развития. Самоактуализация как высший уровень саморазвития личности. Стадии профессионального развития Д. Сьюпера. Адаптационная модель саморазвития. Кризис профессионального саморазвития: причины, пути развития. Креативная личность: понятие, признаки, приемы развития профессиональной креативности. Стресс: его причины и профилактика.</p> <p><b>Практическое задание</b></p> <p>Какие решения можете принять Вы, как директор предприятия того направления, по которому Вы обучаетесь, по активизации лично-ориентированного саморазвития работников. Обоснуйте.</p>
УК-6.3	Оценивает требования рынка труда и предложения образовательных услуг для выстраивания траектории собственного	<p><b>Перечень теоретических вопросов к зачету</b></p> <p><b>Тест:</b> Выберите правильный ответ</p> <p>1. Оценка личностью себя, своих возможностей, личностных качеств и места в системе межличностных отношений называется:</p>

<i>Код индикатора</i>	<i>Индикатор достижения компетенции</i>	<i>Оценочные средства</i>
	профессионального роста	<p>а) самопрезентацией;</p> <p>б) сомовосприятием;</p> <p>в) самоощущением;</p> <p>г) самооценкой.</p> <p>2. К качествам, определяющим ... , относятся гибкость, профессиональная мобильность, умение «презентовать себя»; владение методами решения большого класса профессиональных задач, способность справляться с различными профессиональными проблемами, уверенность в себе, ответственность, ориентация на успех, готовность постоянно обогащать свой опыт.</p> <p>а) опыт специалиста;</p> <p>б) профессиональную деформацию специалиста</p> <p>в) конкурентоспособность специалиста;</p> <p>г) другое.</p> <p><b>Тематика задания</b></p> <p>На основании составленного психологического автопортрета и оценки требования рынка труда составьте траекторию собственного профессионального роста.</p> <p><b>Практическое задание</b></p> <p>Продиагностируйте себя минимум по семи диагностическим методикам и составьте психологический автопортрет по следующему плану:</p> <p>1. Название теста.</p>



<i>Код индикатора</i>	<i>Индикатор достижения компетенции</i>	<i>Оценочные средства</i>
		2. Результат теста. 3. Распишите как этот результат проявляется именно у вас; 4. Пропишите рекомендации себе для личностно-ориентированного саморазвития.
<b>УК-7 – Способен поддерживать должный уровень физической подготовленности для обеспечения полноценной социальной и профессиональной деятельности</b>		
Б1.О.09 Физическая культура и спорт		
УК-7.1	Выбирает здоровьесберегающие технологии для поддержания здорового образа жизни с учетом физиологических особенностей организма и условий реализации профессиональной деятельности	<b>Теоретические вопросы к зачету</b> <ol style="list-style-type: none"> <li>1. Назвать причины возникновения физической культуры и спорта.</li> <li>2. Перечислить средства физической культуры.</li> <li>3. Дать характеристику уровням сформированности физической культуры личности.</li> <li>4. Связь физического воспитания с другими видами воспитания.</li> <li>5. Назвать методические принципы физического воспитания.</li> <li>6. Перечислить методы физического воспитания.</li> <li>7. Особенности организации самостоятельных занятий по физической культуре.</li> <li>8. Название и задачи профессионально-прикладной физической подготовки.</li> <li>9. Цель и задачи производственной физической культуры.</li> <li>10. Формы производственной физической культуры.</li> <li>11. Основные требования к составлению комплексов производственной физической культуры с учетом профессии.</li> <li>12. Физические качества и их роль в профессиональной подготовке студентов.</li> <li>13. Определение силы и способы ее воспитания.</li> <li>14. Определение гибкости и способы ее воспитания.</li> <li>15. Определение выносливости и способы ее воспитания.</li> <li>16. Определение координационных способностей и способы их воспитания.</li> <li>17. Определение быстроты и способы ее воспитания.</li> <li>18. Определение спорта и его роль в профессиональной подготовке студентов.</li> <li>19. Комплекс ГТО и его роль в физическом воспитании человека.</li> </ol> Дать характеристику современным оздоровительным технологиям
УК-7.2	Планирует свое	<b>Практические задания:</b>

Код индикатора	Индикатор достижения компетенции	Оценочные средства
	<p>рабочее и свободное время для оптимального сочетания физической и умственной нагрузки и обеспечения работоспособности</p>	<p>1. Определить с помощью критериев свой уровень сформированности физической культуры личности;</p> <p><i>Критериями, по которым можно судить о сформированности физической культуры личности, выступают объективные и субъективные показатели.</i></p> <p><i>Опираясь на них, можно выявить существенные свойства и меру проявления физической культуры в деятельности. К ним относятся:</i></p> <p><i>1. степень сформированности потребности в физической культуре и способы ее удовлетворения;</i></p> <p><i>2. интенсивность участия в физкультурно-спортивной деятельности (затрачиваемое время, регулярность);</i></p> <p><i>3. характер сложности и творческий уровень этой деятельности;</i></p> <p><i>4. выраженность эмоционально-волевых и нравственных проявлений личности в физкультурно-спортивной деятельности (самостоятельность, настойчивость, целеустремленность, самообладание, коллективизм, патриотизм, трудолюбие, ответственность, дисциплинированность);</i></p> <p><i>5. степень удовлетворенности и отношение к выполняемой деятельности;</i></p> <p><i>6. проявление самостоятельности, самоорганизации, самообразования, самовоспитания и самосовершенствования в физической культуре;</i></p> <p><i>7. уровень физического совершенства и отношение к нему;</i></p> <p><i>8. владение средствами, методами, умениями и навыками, необходимыми для физического совершенствования;</i></p> <p><i>9. системность, глубина и гибкость усвоения научно-практических знаний по физической культуре для творческого использования в практике физкультурно-спортивной деятельности;</i></p> <p><i>10. широта диапазона и регулярность использования знаний, умений, навыков и опыта физкультурно-спортивной деятельности в организации здорового стиля жизни, в учебной и профессиональной деятельности.</i></p> <p>2. Составить комплекс производственной гимнастики с учетом профессиональной деятельности и характера труда, включив упражнения для профилактики профессиональных заболеваний. При составлении необходимо придерживаться методики.</p>

Код индикатора	Индикатор достижения компетенции	Оценочные средства
		<p><i>Методика производственной гимнастики</i> включает два компонента: методику составления комплексов производственной гимнастики и методику их проведения в режиме рабочего дня.</p> <p>Методики составления и проведения комплексов в различных видах производственной гимнастики имеют существенные отличия. Если место вводной гимнастики определено четко — до начала работы, то время проведения других видов производственной гимнастики во многом зависит от динамики работоспособности человека в течение трудового дня.</p> <p>Типовая схема вводной гимнастики разработана ведущим специалистом производственной гимнастики Нифонтовой включает:</p> <ol style="list-style-type: none"> <li>1. упражнения организующего характера;</li> <li>2. упражнения для мышц туловища, рук и ног;</li> <li>3. упражнения общего воздействия;</li> <li>4. упражнения для мышц туловища, рук, ног с маховыми элементами;</li> <li>5—8. специальные упражнения.</li> </ol> <p>Для людей, занятых тяжелым физическим трудом, в комплекс вводной гимнастики рекомендуется включать простые по координации движения динамического характера. Они позволяют последовательно вовлекать в активную деятельность различные группы мышц. Общая нагрузка при выполнении упражнений постепенно увеличивается к последней четверти комплекса.</p> <p>Лицам, занятым трудом средней тяжести, подойдут динамические с широкой амплитудой упражнения для группы мышц, которые во время работы не задействованы. Максимум нагрузки должен приходиться на середину комплекса.</p> <p>Для тех, чей труд связан с длительным напряжением внимания, зрения, но не отличается большими физическими усилиями, вводная гимнастика насыщается комбинированными динамическими упражнениями, в которых заняты различные группы мышц. Максимальная физическая нагрузка приходится на первую треть комплекса. Если предстоит интенсивная умственная работа, то чтобы сократить период вработывания, рекомендуется произвольное напряжение мышц конечностей умеренной или средней интенсивности в течение 5—10 с. Если нужно быстро настроиться и включиться в работу, дополнительное напряжение скелетных мышц в специальных упражнениях должно быть выше.</p>

Код индикатора	Индикатор достижения компетенции	Оценочные средства
		<p>Условия труда, рабочая поза могут неблагоприятно влиять на организм. В этих случаях рекомендуется включать упражнения, имеющие профилактическую направленность. К примеру, работа, выполняемая с постоянным наклоном туловища вперед, может привести к повышенному искривлению позвоночника в грудной части, поэтому комплекс упражнений должен быть направлен на то, чтобы улучшать осанку и препятствовать появлению «круглой» спины.</p> <p>Для вводной гимнастики часто используют упражнения с возрастающим темпом движений — от медленного до умеренного, от умеренного до повышенного. При этом рекомендуется развивать темп, превышающий средний темп работы. Но чтобы выполнение комплекса вводной гимнастики не вызывало чувства усталости, необходимо соблюдать определенные правила:</p> <ol style="list-style-type: none"> <li>2. во время упражнений занимающиеся испытывают чувство сильной и приятной мышечной работы;</li> <li>3. важно создавать легкое тонизирующее состояние основных работающих мышечных групп;</li> <li>4. вводную гимнастику следует заканчивать двумя упражнениями, одно из которых снимет излишнее возбуждение, а другое — поможет настроиться на предстоящую работу.</li> <li>5. после выполнения всего комплекса у занимающихся не должно появляться желание отдохнуть.</li> </ol> <p>3. Подобрать упражнения, направленные на развитие физических качеств, необходимых в профессиональной деятельности.</p>
УК-7.3	Соблюдает и пропагандирует нормы здорового образа жизни в различных жизненных ситуациях и в профессиональной деятельности	<p><b>Комплексные задания:</b></p> <p>1. Составить и выполнить комплекс производственной гимнастики с учетом профессиональной деятельности и характера труда, включив упражнения для профилактики профессиональных заболеваний;</p> <p><i>Производственная гимнастика</i> — это комплексы специальных упражнений, применяемых в режиме рабочего дня, чтобы повысить общую и профессиональную работоспособность, а также с целью профилактики и восстановления.</p>

Код индикатора	Индикатор достижения компетенции	Оценочные средства
		<p>Видами (формами) производственной гимнастики являются: вводная гимнастика, физкультурная пауза, физкультурная минутка, микропауза активного отдыха.</p> <p>При построении комплексов упражнения необходимо учитывать:</p> <ol style="list-style-type: none"> <li>1. рабочую позу (стоя или сидя), положение туловища (согнутое или прямое, свободное или напряженное);</li> <li>2. рабочие движения (быстрые или медленные, амплитуда движения, их симметричность или асимметричность, однообразие или разнообразие, степень напряженности движений);</li> <li>3. характер трудовой деятельности (нагрузка на органы чувств, психическая и нервно-мышечная нагрузка, сложность и интенсивность мыслительных процессов, эмоциональная нагрузка, необходимая точность и повторяемость движений, монотонность труда);</li> <li>4. степень и характер усталости по субъективным показателям (рассеянное внимание, головная боль, ощущение болей в мышцах, раздражительность);</li> <li>5. возможные отклонения в здоровье, требующие индивидуального подхода при составлении комплексов производственной гимнастики;</li> <li>6. санитарно-гигиеническое состояние места занятий (обычно комплексы проводятся на рабочих местах).</li> </ol> <p><i>Пример составления комплекса гимнастики для лиц, занятых малоподвижным трудом:</i></p> <p>1. Упр. 1. Исходное положение - основная стойка. Ходьба на месте 25—30 с.</p> <p>2. Упр. 2. И. п. - о. с. 1 - дугой внутрь, правую руку вверх (+). 2 - то же левой, встать на носки, потянуться вверху руками (+). 3-4 —и. п. (-). Повторить 2—3 раза.</p> <p>3. Упр. 3. И. п. - руки на поясе, 1 - прыжок, ноги скрестно. 2 - прыжок, ноги врозь. Скрестное положение ног менять поочередно. 15—20 с. Ходьба на месте 15—20 с</p> <p>4. Упр. 4. И. п. - о. с. 1 - встречный мах руками: левая вверх, правая назад, 2 - изменить положение рук. Окончание движения рук закончить небольшим рывком. Повторить 6-8 раз. Упр. 5. И. п. - стойка ноги врозь, кисти сплетены. 1-4 - руки вверх, круг туловищем вправо. То же в другую сторону. Повторить 6-8 раз в каждую сторону.</p> <p>5. Упр. 6. И. п. 1 - с небольшим поворотом туловища направо, мах левой согнутой ногой назад, правой рукой коснуться голеностопного сустава, левой рукой произвольное движение,</p>

Код индикатора	Индикатор достижения компетенции	Оценочные средства																
		<p><i>способствующее удержанию равновесия. -2 - то же в другую сторону. Повторить 8-10 раз.</i></p> <p><i>6.Упр. 7. И. п. - о. с. 8-10 небольших махов вперед и назад расслабленной ногой с «мазком» лоском по полу. В конце каждого маха приподняться на носке. Руки произвольно в стороны для удержания равновесия. То же, стоя на другой ноге. По окончании упражнения выполнить 2-3 парных дыхания.</i></p> <p><i>7.Упр. 8. И. п. - о. с. 1 - руки в стороны, правую ногу вперед на носок. 2 — слегка приседая на левой ноге, правую с несильным пристукиванием на пятку. Руки повернуть ладонями вверх. 3 - с пристукиванием ступней правую ногу поставить рядом с левой и приподнять левую, руки на пояс. «И» - пристукнуть левой ступней, приподнять правую ступню. 4 — пристукнуть правой ступней.</i></p> <p>2.Выполнить упражнения, направленные на развитие профессионально важного физического качества, комплекса контрольных упражнений;</p> <p>3. Выполнить комплекс утренней гигиенической гимнастики. Заполнить таблицу самоконтроля: измерить ЧСС до и после выполнения комплекса и оценить самочувствие</p> <p style="text-align: center;">Таблица самоконтроля</p> <table border="1" data-bbox="786 906 2033 1145"> <thead> <tr> <th data-bbox="786 906 1111 981">Наименование показателя</th> <th colspan="3" data-bbox="1111 906 2033 949">Дата</th> </tr> </thead> <tbody> <tr> <td data-bbox="786 981 1111 1061">ЧСС (до выполнения)</td> <td data-bbox="1111 981 1417 1061"></td> <td data-bbox="1417 981 1724 1061"></td> <td data-bbox="1724 981 2033 1061"></td> </tr> <tr> <td data-bbox="786 1061 1111 1104">ЧСС (после)</td> <td data-bbox="1111 1061 1417 1104"></td> <td data-bbox="1417 1061 1724 1104"></td> <td data-bbox="1724 1061 2033 1104"></td> </tr> <tr> <td data-bbox="786 1104 1111 1145">Самочувствие</td> <td data-bbox="1111 1104 1417 1145"></td> <td data-bbox="1417 1104 1724 1145"></td> <td data-bbox="1724 1104 2033 1145"></td> </tr> </tbody> </table>	Наименование показателя	Дата			ЧСС (до выполнения)				ЧСС (после)				Самочувствие			
Наименование показателя	Дата																	
ЧСС (до выполнения)																		
ЧСС (после)																		
Самочувствие																		
<p><b>УК-8– Способен создавать и поддерживать в повседневной жизни и в профессиональной деятельности безопасные условия жизнедеятельности для сохранения природной среды, обеспечения устойчивого развития общества, в том числе при угрозе и возникновении чрезвычайных ситуаций и военных конфликтов</b></p>																		
<p>Б1.О.08 Безопасность жизнедеятельности</p>																		
УК-8.1	<p>Анализирует и идентифицирует факторы опасного и вредного влияния элементов среды обитания</p>	<p><b>Перечень теоретических вопросов к экзамену:</b></p> <ol style="list-style-type: none"> <li>1. Название, цель, задачи изучения дисциплины. Теоретическая база БЖД.</li> <li>2. Принципы обеспечения безопасности. Методы и средства обеспечения безопасности.</li> <li>3. Характеристика нервной системы человека. Зрительный анализатор. Осознание,</li> </ol>																

<i>Код индикатора</i>	<i>Индикатор достижения компетенции</i>	<i>Оценочные средства</i>
	(технических средств, технологических процессов, материалов, зданий и сооружений, природных и социальных явлений)	<p>температурная чувствительность. Обоняние, восприятие вкуса, мышечное чувство. Болевая чувствительность, слуховой анализатор и вибрационная чувствительность.</p> <p>4. Формы трудовой деятельности.</p> <p>5. Микроклимат. Действие параметров микроклимата на человека. Нормирование параметров микроклимата. Нормирование теплового облучения. Способы нормализации микроклимата производственных помещений. Защита от теплового облучения.</p> <p>6. Промышленная вибрация. Количественные характеристики вибрации. Действие вибрации на организм человека. Защита от вибрации</p> <p>7. Производственное освещение. Характеристики освещения. Виды производственного освещения. Нормирование производственного освещения. Устройство и обслуживание систем искусственного освещения.</p> <p>8. Риск как количественная оценка опасности. Основные положения теории риска. Концепция приемлемого риска.</p> <p>9. Характеристика ионизирующих излучений. Биологическое действие ионизирующих излучений. Защита от ионизирующих излучений.</p> <p>10. Электромагнитные поля промышленной частоты. Постоянные магнитные поля. Электромагнитные поля радиочастот. Защита от электромагнитных полей.</p> <p>11. Воздействие негативных (вредных и опасных) факторов на организм человека. Классификация. Причины и следствия.</p> <p>12. Перечислите характеристики опасностей природного происхождения</p> <p>13. Перечислите характеристики опасностей техногенного происхождения</p> <p>14. Перечислите характеристики опасностей социального происхождения</p> <p><b>Примерные практические задания:</b></p> <p><b>Задание № 1</b></p> <p>Пусть, число работающих в химической промышленности составляет 300 тыс. чел. Ежегодно на предприятиях химической промышленности в результате несчастных случаев погибает в среднем 150 чел. Определите величину индивидуального риска. Превышает ли расчетное значение величину приемлемого риска для развитых стран.</p> <p><b>Задание № 2</b></p>

<i>Код индикатора</i>	<i>Индикатор достижения компетенции</i>	<i>Оценочные средства</i>
		<p>Индивидуальный риск 3* относится к транспорту:</p> <ul style="list-style-type: none"> <li>а) автомобильному</li> <li>б) водному</li> <li>в) железнодорожному</li> <li>г) воздушному</li> </ul>
УК-8.2	<p>Выявляет проблемы, связанные с нарушениями техники безопасности на рабочем месте; предлагает мероприятия по предотвращению чрезвычайных ситуаций</p>	<p><b>Перечень теоретических вопросов к экзамену:</b></p> <ol style="list-style-type: none"> <li>1. Эргономические основы БЖД. Профессиональная пригодность человека. Причины ошибок и нарушений человека в процессе труда.</li> <li>2. Производственная среда и условия труда. Тяжесть и напряженность труда</li> <li>3. Молниезащита промышленных объектов.</li> <li>4. Статическое электричество. Средства защиты от статического электричества.</li> <li>5. Обучение работающих по безопасности труда. Надзор и контроль за соблюдением законодательства о труде. Ответственность за нарушения законодательства о труде.</li> <li>6. Основные причины поражения человека электрическим током. Действие тока на человека. Факторы, определяющие действие электрического тока на организм человека. Защитное заземление. Зануление. Защитное отключение. Организационные мероприятия, обеспечивающие безопасную работу в электроустановках.</li> <li>7. Порядок расследования и учета несчастных случаев на производстве. Анализ травматизма.</li> </ol> <p><b>Примерные практические задания:</b></p> <p>Задание № 1</p> <p>Определите КЕО (%) если освещенность в данной точке помещения составляет 200лк, наружная освещенность - 10000лк.</p> <p>Задание № 2</p> <p>На сколько классов подразделяются условия труда?</p> <ul style="list-style-type: none"> <li>А.3</li> <li>Б.4</li> <li>В.2</li> <li>Г.1</li> </ul>



<i>Код индикатора</i>	<i>Индикатор достижения компетенции</i>	<i>Оценочные средства</i>
		<p><b>Задание № 3</b> Итоговый класс (подкласс) условий труда на рабочем месте устанавливают .....</p> <p>А. по наиболее высокому классу (подклассу) вредности и (или) опасности одного из имеющихся на рабочем месте вредных и (или) опасных факторов</p> <p>Б. по самому низкому классу (подклассу) вредности и (или) опасности одного из имеющихся на рабочем месте вредных и (или) опасных факторов.</p> <p>В. по процентному соотношению</p> <p>Г. по обеспеченности СИЗ</p> <p><b>Задание № 4</b> Определите суммарный уровень звукового давления в помещении, в котором установлены четыре работающих источника со следующими уровнями звукового давления:</p> <p>1 источник – 67дБ 2 источник – 78дБ 3 источник – 65дБ 4 источник – 65дБ.</p> <p><b>Задание № 5</b> Определите скорость движения воздуха на рабочем месте, используя термоанемометр (или чашечный анемометр), и установите соответствие фактического значения требуемым нормам.</p> <p><b>Задание № 6</b> На предприятии произошел пожар, обнаружен пострадавший. Он предъявляет жалобы на наличие раны в области правой руки, на сильную боль в области раны. Общее состояние удовлетворительное, на передней части поверхности руки отмечается рана размером 4 x 3 см. Какие средства индивидуальной медицинской защиты необходимо применить при оказании медицинской помощи пострадавшему?</p> <p><b>Задание № 7</b></p>

Код индикатора	Индикатор достижения компетенции	Оценочные средства			
		<p>В организме человека радиоактивный плутоний и лантан концентрируются в:</p> <p>а) в скелете  б) в печени  в) в мышцах  г) в легких</p> <p><b>Задание № 8</b>  Соотнесите вид излучения с коэффициентом относительной биологической эффективности:</p> <ol style="list-style-type: none"> <li>1. Рентгеновское и <math>\gamma</math>-излучение</li> <li>2. Нейтроны с энергией меньше 20кЭв</li> <li>3. Протоны с энергией меньше 10 мЭв</li> <li>4. Тяжелые ядра отдачи</li> </ol> <p>а) 1  б) 3  в) 10  г) 20</p> <p><b>Комплексные задания:</b></p> <p><b>Задание № 1</b>  В учреждении, где вы работаете, имеются легкие защитные костюмы Л-1, противогазы гражданские ГП-5 и пакеты индивидуальные перевязочные на каждого из сотрудников. По системе оповещения РСЧС получена информация о радиационном заражении территории и скорой эвакуации. Определите порядок ваших действий.</p> <p><b>Задание № 2</b>  По каждому фактору установить класс условий труда на рабочем месте по представленным данным:</p> <table border="1" data-bbox="786 1350 2085 1460"> <tr> <td data-bbox="786 1350 1783 1460">Химическое вещество и его фактическая концентрация, мг/м<sup>3</sup></td> <td data-bbox="1783 1350 2085 1460">Кислота серная 2,4</td> </tr> </table>		Химическое вещество и его фактическая концентрация, мг/м <sup>3</sup>	Кислота серная 2,4
Химическое вещество и его фактическая концентрация, мг/м <sup>3</sup>	Кислота серная 2,4				

Код индикатора	Индикатор достижения компетенции	Оценочные средства	
		Энергозатраты, Вт	270
		Температура воздуха, °С	18
		Относительная влажность, %	40
		Скорость движения воздуха, м/с	0,3
		Шум (эквивалентный уровень звука), дБА	75
		Вибрация локальная, эквивалентный корректированный уровень виброускорения, дБ	-
		Вибрация общая, эквивалентный корректированный уровень виброускорения, дБ, ось Z	90
		Освещенность, лк / разряд и подразряд зрительной работы (искусственное освещение)	$\frac{100}{V6}$
		Электрические поля промышленной частоты 50 Гц Время, ч / Напряженность, кВ/м	8/5
		Масса поднимаемого и перемещаемого груза вручную, кг (Подъем и перемещение тяжести постоянно в течение рабочего дня (смены) (мужчина) (более 2 раз в час)	7
		Напряженность трудового процесса (Число производственных объектов одновременного наблюдения, ед)	6
		Установить общую оценку условий труда с учетом комплексного воздействия вредных и (или) опасных факторов, тяжести и напряженности труда.	
УК-8.3	Разъясняет правила поведения при возникновении чрезвычайных ситуаций природного и техногенного происхождения; оказывает первую помощь, описывает способы участия в восстановительных мероприятиях	<p><b>Перечень теоретических вопросов к экзамену:</b></p> <ol style="list-style-type: none"> <li>1. Чрезвычайная ситуация. Классификации ЧС. Ликвидация последствий ЧС. Управление ЧС.</li> <li>2. Огнетушащие вещества. Установки пожаротушения. Организация пожарной охраны на предприятии.</li> <li>3. Безопасность жизнедеятельности как наука. Понятия «опасность» и «безопасность», их роль и значение в жизнедеятельности человека и общества.</li> <li>4. Критерии и классификация чрезвычайных ситуаций.</li> <li>5. Классификация чрезвычайных ситуаций природного характера, причины и следствия</li> <li>6. Литосферные чрезвычайные ситуации. Причины их возникновения, следствия, меры безопасности</li> </ol>	

<i>Код индикатора</i>	<i>Индикатор достижения компетенции</i>	<i>Оценочные средства</i>
		<p>7. Гидросферные чрезвычайные ситуации. Причины их возникновения, следствия, меры безопасности</p> <p>8. Атмосферные чрезвычайные ситуации. Причины их возникновения, следствия, меры безопасности</p> <p>9. Природные пожары. Опасности и порядок действий при угрозе, причины их возникновения, следствия, меры безопасности.</p> <p>10. Биологические чрезвычайные ситуации. Понятие эпидемии и пандемий.</p> <p>11. Военные чрезвычайные ситуации.</p> <p>12. Классификация чрезвычайных ситуаций техногенного характера. Правила поведения при угрозе или их возникновении.</p> <p>13. Аварии с выбросом (угрозой выброса) радиоактивных веществ. Правила поведения и действия населения при радиационных авариях и радиоактивном загрязнении местности.</p> <p>14. Аварии с выбросом (угрозой выброса) химически опасных веществ и их характеристика. Поражающие факторы. Правила поведения и действия населения.</p> <p>15. Транспорт и его опасности. Транспортные аварии и катастрофы.</p> <p>16. Пожары и взрывы. Пожарная безопасность.</p> <p>17. Чрезвычайные ситуации социального характера.</p> <p>18. Чрезвычайные ситуации криминального характера и защита от них. Общественная опасность экстремизма и терроризма. Безопасность поведения в толпе и при массовой панике Психологические аспекты чрезвычайной ситуации.</p> <p>19. Гражданская оборона, основные понятия, её задачи. Организация гражданской обороны в образовательных учреждениях.</p> <p>20. Первая доврачебная помощь при поражениях в чрезвычайных ситуациях мирного времени.</p> <p>21. Что такое чрезвычайная ситуация?</p> <p>22. Классификация ЧС</p> <p>23. Опасные факторы различных ЧС</p> <p>24. Что такое первая доврачебная помощь?</p> <p>25. Основные приемы первой доврачебной помощи при различных случаях</p> <p>26. Какова государственная политика в области подготовки и защиты населения в</p>

<i>Код индикатора</i>	<i>Индикатор достижения компетенции</i>	<i>Оценочные средства</i>
		<p>условиях ЧС?</p> <p><b>Примерные практические задания:</b></p> <p><b>Задание № 1</b> Из предложенного перечня ответов выбрать правильные. Комплекс сердечно-легочной реанимации включает в себя:</p> <ol style="list-style-type: none"> <li>1) измерение артериального давления;</li> <li>2) наложение на раны стерильных повязок;</li> <li>3) наложение шин на поврежденные конечности;</li> <li>4) непрямой массаж сердца;</li> <li>5) искусственную вентиляцию легких.</li> </ol> <p><b>Задание № 2</b> Напишите эссе на тему «Террористические акты - преступления против человечности». При написании используйте примеры террористических актов, которые произошли в России и за рубежом.</p> <p><b>Задание № 3</b> Устройство, предназначенное для перевозки людей и (или) грузов – это ...</p> <p><b>Задание № 4</b> Необходимые действия населения при экологической катастрофе ...</p> <ol style="list-style-type: none"> <li>а) отстаивание питьевой воды</li> <li>б) для снижения возможностей отравления следует дышать носом</li> <li>в) проверка газоснабжения, водопровода, канализации</li> <li>г) проветривать квартиру в городах следует только днём</li> <li>д) нельзя применять продукты, имевшие контакт с водой</li> <li>е) осторожное обращение с растворителями, ядохимикатами, моющими и чистящими средствами</li> </ol> <p><b>Комплексные задания:</b></p>

<i>Код индикатора</i>	<i>Индикатор достижения компетенции</i>	<i>Оценочные средства</i>
		<p><b>Задание № 1</b> В 30 км от вашего постоянного места жительства произошла авария на химически опасном объекте. Возникла угроза заражения людей и местности АХОВ (хлором). Определите порядок действий.</p> <p><b>Задание № 2</b> По системе оповещения РСЧС был получен сигнал об опасности обширного подтопления территории в районе вашего проживания. Из сообщения понятно, что ваш дом попадет в зону подтопления. Определите порядок действий в сложившейся ситуации.</p> <p><b>Задание № 3</b> Авария на хладокомбинате города, в котором вы проживаете, привела к утечке аммиака. Управление по делам ГО ЧС города передало сообщение об эвакуации населения, проживающего вблизи хладокомбината. Определите порядок ваших действий и применение современных средств защиты.</p> <p><b>Задание № 4</b> В результате аварии на очистном сооружении в городской водопровод попало значительное количество хлора. Возникла угроза массового поражения населения. Определите порядок ваших действий и применение современных средств защиты.</p> <p><b>Задание № 5</b> Из-за взрыва бытового газа обрушилась часть соседнего жилого дома, погибли жильцы, многие были ранены, несколько человек оказались заблокированы в магазине подвального помещения. Ваш дом находится в зоне риска. Определите порядок ваших действий.</p> <p><b>Задание № 6</b> Произошел крупный пожар, который был вызван неосторожным применением пиротехники. По заключению следствия жертвы пожара погибли преимущественно из-за отравления угарным газом и продуктами горения, ожогов и давки. К какому виду ответственности должно</p>

<i>Код индикатора</i>	<i>Индикатор достижения компетенции</i>	<i>Оценочные средства</i>
		<p>быть привлечено руководство за нарушение правил пожарной безопасности? Укажите последовательность осуществления первой медицинской помощи при отравлении угарным газом. Как называется неконтролируемый процесс горения, причиняющий материальный ущерб, вред жизни и здоровью людей, интересам общества и государства?</p> <p><b>Задание 7</b>  В результате схода лавины погибли четверо туристов. Двум участникам группы удалось спастись. Их попытки самостоятельно откопать пострадавших оказались безуспешными. По данным МЧС, ориентировочно в горном массиве сошло 2,1 тыс. м<sup>3</sup> снега: ширина лавины составила 7 метров, глубина – 3 метра и длина – 100 метров. Как называется удушье, обусловленное кислородным голоданием и избытком углекислоты в крови и тканях? Укажите последовательность осуществления первой медицинской помощи при сильном обморожении конечностей. Если скорость лавины составляет 200 км/ч, а дальность ее выброса – 1 км, то время (в секундах), за которое лавина сойдет с горного массива, составит ...?</p> <p><b>Задание 8</b>  В районе аэропорта потерпел катастрофу пассажирский самолет. 44 человека погибло, 1 – пострадал. Официальное расследование катастрофы провел Межгосударственный авиационный комитет (МАК). Непосредственной причиной катастрофы названа ошибка пилотирования. Как называется уменьшение давления в салоне самолета? Укажите последовательность действий человека в случае возникновения аварийной ситуации в самолете. Если в 2011 году в России в авиакатастрофах погибло 120 человек, что составляет 24 % от общего количества всех погибших, то во всем мире за этот год в результате авиакатастроф погибло человек.</p>
<b>УК-9– Способен использовать базовые дефектологические знания в социальной и профессиональной сферах</b>		
Б1.О.02 Технология профессионально-личностного саморазвития		
УК-9.1	Обладает знаниями о нозологиях, связанных с ограниченными возможностями здоровья	<p><b>Перечень теоретических вопросов к зачету:</b>  <b>Тест:</b> Выберите правильный ответ  1. Нозология - это  а) учение о болезнях, позволяющее решать основную задачу частной патологии и клинической медицины: познание структурно-функциональных взаимосвязей при патологии, биологические и медицинские основы болезней;</p>

<i>Код индикатора</i>	<i>Индикатор достижения компетенции</i>	<i>Оценочные средства</i>
		<p>б) раздел медицины, изучающий происхождение болезней, условия и причины их возникновения.</p> <p>в) механизм зарождения и развития заболеваний и отдельных их проявлений.</p> <p>2. Личностные качества, предопределенные социальными факторами - это ...</p> <p>а) механическая память;</p> <p>б) ценностные ориентации;</p> <p>в) инстинкты;</p> <p>г) музыкальный слух.</p> <p><b>Тематика сообщений и докладов:</b> Нарушениями в развитии. Отклонение в развитии. Ограниченные возможности здоровья.</p> <p><b>Практическое задание</b> Опишите требования к рабочему месту сотрудника по направлению вашего обучения с разными видами ограниченных возможностей здоровья.</p>
УК-9.2	Учитывает специфику нозологий при взаимодействии с лицами с ОВЗ в социальной и профессиональной сферах	<p><b>Перечень теоретических вопросов к зачету:</b> Стадии общего адаптационного синдрома (1 стадия - стадия тревоги возникает в момент действия стресса; 2 стадия - стадия резистентности; 3 стадия - стадия истощения.)</p> <p><b>Тематика сообщений и докладов:</b> Лица с нарушениями слуха (глухие, слабослышащие, позднооглохшие). Лица с нарушениями зрения (слепые, слабовидящие). Лица с нарушениями речи. Лица с нарушениями интеллекта (умственно отсталые). Лица с задержкой психического развития (ЗПР). Лица с нарушениями опорно-двигательного аппарата (ДЦП). Лица с нарушениями эмоционально-волевой сферы. Лица с множественными нарушениями (сочетание 2-х или 3-х нарушений).</p> <p><b>Практическое задание</b> Составьте рекомендации работы с категориями лиц с нарушениями в развитии.</p>



<i>Код индикатора</i>	<i>Индикатор достижения компетенции</i>	<i>Оценочные средства</i>
<b>Б1.О.08 Безопасность жизнедеятельности</b>		
УК-9.1	Обладает знаниями о нозологиях, связанных с ограниченными возможностями здоровья	<p><b>Перечень теоретических вопросов к экзамену:</b></p> <ol style="list-style-type: none"> <li>1. Понятие «инвалидность»</li> <li>2. Что такое «нозологическая группа инвалидов»?</li> <li>3. Характеристики групп, выделяемых врачебно-трудовой экспертной комиссией у взрослых</li> <li>4. Ограничения функциональности инвалидов по категориям, связанным с отклонениями деятельности той или иной системы</li> <li>5. Особенности различных видов патологий (нарушение зрения, патологии слуха, нарушение интеллекта, изменения со стороны опорно-двигательного аппарата, нарушение речи)</li> </ol>
УК-9.2	Учитывает специфику нозологий при взаимодействии с лицами с ОВЗ в социальной и профессиональной сферах	<p><b>Перечень теоретических вопросов к экзамену:</b></p> <ol style="list-style-type: none"> <li>1. Нормативно-правовые основы системы обеспечения доступности для инвалидов объектов социальной, инженерной, транспортной инфраструктур, объектов сферы обслуживания и других организаций</li> <li>2. Структурно-функциональные зоны и элементы объекта, основные требования к обеспечению их доступности</li> <li>3. Основные виды стойких нарушений функций, понятие о барьерах окружающей среды и способах их преодоления</li> <li>4. Технические средства обеспечения доступности, порядок их эксплуатации, включая требования безопасности</li> <li>5. Основные правила и способы информирования инвалидов, в том числе граждан, имеющих нарушения слуха, зрения, умственного развития</li> <li>6. Порядок взаимодействия сотрудников организации социального обслуживания при предоставлении услуг инвалиду</li> <li>7. Понятие «независимая жизнь»</li> <li>8. Правила этикета при общении с людьми с ОВЗ</li> </ol>
<b>УК-10– Способен принимать обоснованные экономические решения в различных областях жизнедеятельности</b>		
Б1.О.10 Экономика предприятия		

<i>Код индикатора</i>	<i>Индикатор достижения компетенции</i>	<i>Оценочные средства</i>
УК-10.1	<p>Понимает экономические законы, категории и принципы, возможности их использования в различных областях жизнедеятельности</p>	<p><b>Перечень теоретических вопросов к зачету:</b></p> <ol style="list-style-type: none"> <li>1. Предприятие в рыночной среде. Классификация предприятий. Правовое регулирование деятельности предприятия.</li> <li>2. Производственные, коммерческие и финансовые связи предприятия в рыночной среде.</li> <li>3. Основные средства предприятия. Состав и виды основных средств.</li> <li>4. Оценка и учет основных средств. Первоначальная, восстановительная и остаточная стоимость основных средств.</li> <li>5. Износ и амортизация основных средств. Нормы амортизации. Начисление амортизационных отчислений линейным и нелинейными способами.</li> <li>6. Показатели эффективности использования основных средств предприятия и пути их повышения.</li> <li>7. Оборотные средства. Состав и структура оборотных средств предприятия.</li> <li>8. Нормирование оборотных средств. Общие понятия и способы нормирования.</li> <li>9. Показатели эффективности использования оборотных средств и пути ускорения их оборачиваемости.</li> <li>10. Трудовые ресурсы предприятия: количественная и качественная характеристика.</li> <li>11. Фонды рабочего времени. Показатели их использования</li> <li>12. Показатели эффективности использования трудовых ресурсов. Производительность труда.</li> <li>13. Оплата труда на предприятии: сущность, функции. Системы сдельной и повременной оплаты труда.</li> <li>14. Расходы и затраты предприятия. Экономические элементы затрат и калькуляционные статьи.</li> <li>15. Расходы и затраты предприятия. Постоянные и переменные, прямые и косвенные, основные и накладные затраты.</li> <li>16. Себестоимость продукции предприятия и структура затрат. Калькулирование</li> </ol>

Код индикатора	Индикатор достижения компетенции	Оценочные средства																								
		<p>себестоимости продукции предприятия.</p> <p>17. Основные пути снижения себестоимости продукции (работ, услуг) предприятия.</p> <p>18. Цены и ценообразование на предприятии. Методы ценообразования и виды цен. Ценовая политика предприятия.</p> <p>19. Прибыль как основной показатель деятельности предприятия. Виды прибыли и методы ее расчета.</p> <p>20. Чистая прибыль предприятия и ее распределение.</p> <p>21. Рентабельность продукции и общая рентабельность предприятия: показатели и пути их повышения.</p> <p>22. Инвестиции и методы их оценки.</p> <p><b>Примерные практические задания для зачета:</b></p> <p>1. Предполагаемый выход организации на зарубежные рынки характеризуется следующими денежными потоками:</p> <table border="1" data-bbox="779 855 2051 970"> <thead> <tr> <th>Годы</th> <th>0</th> <th>1</th> <th>2</th> <th>3</th> <th>4</th> </tr> </thead> <tbody> <tr> <td>Денежный поток</td> <td>- 100</td> <td>50</td> <td>40</td> <td>40</td> <td>15</td> </tr> </tbody> </table> <p>Определите срок окупаемости, дисконтированный срок окупаемости и чистую приведенную стоимость при требуемой доходности 15%.</p> <p>3. Проект, рассчитанный на 15 лет, требует инвестиции в размере 150 млн.руб. В первые пять лет никаких поступлений не ожидается, в последующие 10 лет ежегодный доход составит 50 млн.руб. Следует ли принять этот проект, если коэффициент дисконтирования составляет 15%.</p> <p>2. Имеются данные о двух проектах (тыс.руб.). Проранжируйте эти проекты по критериям IRR, PP, NPV, если ставка дисконтирования равна 10%.</p> <table border="1" data-bbox="779 1267 2051 1382"> <thead> <tr> <th>Проект</th> <th>I</th> <th>P1</th> <th>P2</th> </tr> </thead> <tbody> <tr> <td>A</td> <td>- 4000</td> <td>2500</td> <td>3000</td> </tr> <tr> <td>B</td> <td>- 2000</td> <td>1200</td> <td>1500</td> </tr> </tbody> </table> <p><b>Примерный перечень тем комплексной исследовательской работы:</b></p>	Годы	0	1	2	3	4	Денежный поток	- 100	50	40	40	15	Проект	I	P1	P2	A	- 4000	2500	3000	B	- 2000	1200	1500
Годы	0	1	2	3	4																					
Денежный поток	- 100	50	40	40	15																					
Проект	I	P1	P2																							
A	- 4000	2500	3000																							
B	- 2000	1200	1500																							

Код индикатора	Индикатор достижения компетенции	Оценочные средства
		<p>1. Инвестиционная деятельность предприятия и ее экономическая эффективность (на примере .....).</p> <p>2. Оценка эффективности деятельности организации (на примере...).</p> <p>3. Роль планирования на предприятии (на примере...).</p> <p>4. Способы минимизации угрозы банкротства хозяйствующего субъекта.</p>
УК-10.2	Использует экономические знания для принятия обоснованных экономических решений в различных областях жизнедеятельности	<p><b>Перечень теоретических вопросов к зачету:</b></p> <p>1. Предприятие в рыночной среде. Классификация предприятий. Производственные, коммерческие и финансовые связи предприятия в рыночной среде. Правовое регулирование деятельности предприятия.</p> <p>1. Основные средства предприятия. Состав и виды основных средств.</p> <p>2. Оценка и учет основных средств. Первоначальная, восстановительная и остаточная стоимость основных средств.</p> <p>3. Износ и амортизация основных средств. Нормы амортизации. Начисление амортизационных отчислений линейным и нелинейными способами.</p> <p>4. Показатели эффективности использования основных средств предприятия и пути их повышения.</p> <p>5. Оборотные средства. Состав и структура оборотных средств предприятия.</p> <p>6. Нормирование оборотных средств. Общие понятия и способы нормирования.</p> <p>7. Показатели эффективности использования оборотных средств и пути ускорения их оборачиваемости.</p> <p>8. Трудовые ресурсы предприятия: количественная и качественная характеристика.</p> <p>9. Фонды рабочего времени. Показатели их использования</p> <p>10. Показатели эффективности использования трудовых ресурсов.</p> <p>Производительность труда.</p>

<i>Код индикатора</i>	<i>Индикатор достижения компетенции</i>	<i>Оценочные средства</i>
		<p>11. Оплата труда на предприятии: сущность, функции. Системы сдельной и повременной оплаты труда.</p> <p>12. Расходы и затраты предприятия. Экономические элементы затрат и калькуляционные статьи.</p> <p>13. Расходы и затраты предприятия. Постоянные и переменные, прямые и косвенные, основные и накладные затраты.</p> <p>14. Себестоимость продукции предприятия и структура затрат. Калькулирование себестоимости продукции предприятия.</p> <p>15. Основные пути снижения себестоимости продукции (работ, услуг) предприятия.</p> <p>16. Цены и ценообразование на предприятии. Методы ценообразования и виды цен. Ценовая политика предприятия.</p> <p>17. Прибыль как основной показатель деятельности предприятия. Виды прибыли и методы ее расчета.</p> <p>18. Чистая прибыль предприятия и ее распределение.</p> <p>19. Рентабельность продукции и общая рентабельность предприятия: показатели и пути их повышения.</p> <p>20. Инвестиции и методы их оценки.</p> <p><b><i>Примерные практические задания для зачета:</i></b></p> <p><b>Задание 1.</b> В 1 квартале предприятие реализовало продукции на 25000 тыс.руб., среднеквартальные остатки оборотных средств составили 2500 тыс.руб. Во 2 квартале объем реализации продукции увеличится на 10%, а время одного оборота оборотных средств будет сокращено на один день. Определите: 1) коэффициент оборачиваемости оборотных средств и время одного оборота в днях в 1 квартале; 2) коэффициент оборачиваемости оборотных средств и их абсолютную величину во 2 квартале; 3) высвобождение оборотных средств в результате сокращения продолжительности одного оборота оборотных средств.</p> <p><b>Задание 2.</b> Цех производит один вид продукции – продукцию А. Объем производства в</p>

Код индикатора	Индикатор достижения компетенции	Оценочные средства
		<p>июне составил 1000 единиц продукции А. Общая цеховая себестоимость за июнь составила 1 000 000 рублей, при этом в структуре цеховой себестоимости 40% составляют переменные затраты, и 60% - постоянные затраты. Таким образом, себестоимость единицы продукции А в июне составила 1000 руб./ед. На июль планируется объем производства 1200 единиц продукции А. Какова будет планируемая цеховая себестоимость единицы продукции А в июле?</p> <p><b>Задание 3.</b> Рентабельность продукции по предприятию №1 повысилась по сравнению с предыдущим годом на 20%, а по предприятию №2 на 25%. Сумма затрат сократилась по предприятию №1 на 10%, а по предприятию №2 на 16%.</p> <p>Определить как изменится прибыль предприятий</p> <p><b>Примерный перечень тем комплексной исследовательской работы:</b></p> <ol style="list-style-type: none"> <li>1.Изучение и оценка затрат на производство (на примере .....</li> <li>2.Оценка финансовых результатов деятельности предприятия (на примере ....).</li> <li>3.Изучение системы управления предприятием (на примере .....</li> <li>4.Оценка уровня производительности труда и значение ее роста в организации (на примере .....</li> </ol>
<b>Б1.О.11 Производственный менеджмент</b>		
УК-10.1	Понимает экономические законы, категории и принципы, возможности их использования в различных областях жизнедеятельности	<p>Перечень тем для подготовки к зачету с оценкой по дисциплине «Производственный менеджмент»:</p> <ol style="list-style-type: none"> <li>1. Общая характеристика организации и ее ресурсов: люди, технология, материалы, капитал, информация. Простые и сложные организации. Формальные и неформальные организации. Коммерческие и некоммерческие организации.</li> <li>2. Общие аспекты в работе руководителя: содержание, роли, функции управления. Информационные, межличностные роли руководителя, роли, связанные с принятием решений.</li> <li>3. Внутренняя среда организации. Внутренние переменные как результат управленческих решений и их взаимосвязь: цели, задачи, структура, технология, люди.</li> </ol>

Код индикатора	Индикатор достижения компетенции	Оценочные средства								
		<p>4. Внешняя среда организации. Характеристика факторов прямого и косвенного воздействия: поставщики, потребители, конкуренты, законодательство, уровень экономики, уровень технологии, групповые интересы.</p> <p>5. Организационные структуры управления предприятием</p>								
УК-10.2	Использует экономические знания для принятия обоснованных экономических решений в различных областях жизнедеятельности	<p><b>Практические задания</b></p> <p>1. Изучаются три варианта вложения средств в некоторый трехлетний инвестиционный проект, в котором предполагается получить доход за первый год - 25 млн. руб., за второй - 30 млн. руб., за третий 50 млн. руб. Поступления доходов происходят в конце соответствующего года, а норма доходности прогнозируется на первый год - 10 %, на второй - 15 %, на третий - 20 %. Какие из изучаемых вариантов строительства являются выгодными, если в проект требуется сделать начальные капитальные вложения в размере: 1 вариант строительства - 70 млн. руб., 2 вариант строительства - 75 млн. руб., 3 вариант строительства - 80 млн. руб.</p> <p>2. Предприятие владеет машиной, которая была полностью амортизирована и может быть продана по рыночной стоимости. Есть возможность купить новую машину для замены старой. В этом случае ожидается сокращение издержек производства. Увеличение выпуска товарной продукции не предполагается. Выгодна ли покупка новой машины, если предприятие требует 10%-ную годовую реальную норму дохода на инвестиции?</p> <p>Таблица 5 Исходные данные</p> <table border="1" data-bbox="786 1018 2078 1305"> <thead> <tr> <th data-bbox="786 1018 1099 1233">Продажная цена старой машины, тыс.руб.</th> <th data-bbox="1099 1018 1417 1233">Цена приобретения новой машины, тыс.руб.</th> <th data-bbox="1417 1018 1765 1233">Годовая сумма сокращения издержек производства от использования новой машины, тыс. руб.</th> <th data-bbox="1765 1018 2078 1233">Срок использования новой машины, лет</th> </tr> </thead> <tbody> <tr> <td data-bbox="786 1233 1099 1305">80</td> <td data-bbox="1099 1233 1417 1305">500</td> <td data-bbox="1417 1233 1765 1305">70</td> <td data-bbox="1765 1233 2078 1305">5</td> </tr> </tbody> </table> <p><b>№2</b> Каковы периоды окупаемости каждого из следующих проектов (данные в таблице)</p> <p>1. При условии, что вы хотите использовать метод окупаемости, и период окупаемости</p>	Продажная цена старой машины, тыс.руб.	Цена приобретения новой машины, тыс.руб.	Годовая сумма сокращения издержек производства от использования новой машины, тыс. руб.	Срок использования новой машины, лет	80	500	70	5
Продажная цена старой машины, тыс.руб.	Цена приобретения новой машины, тыс.руб.	Годовая сумма сокращения издержек производства от использования новой машины, тыс. руб.	Срок использования новой машины, лет							
80	500	70	5							

Код индикатора	Индикатор достижения компетенции	Оценочные средства																																		
		<p>равен двум годам, на какой из проектов вы согласитесь?</p> <p>2. Если период окупаемости равен трём годам, какой из проектов вы выберете?</p> <p>3. Если альтернативные издержки составляют 10 %, какие проекты будут иметь положительные чистые текущие стоимости?</p> <p>4. «В методе окупаемости слишком большое значение уделяется потокам денежных средств, возникающим за пределами периода окупаемости». Верно ли это утверждение?</p> <p>5. «Если фирма использует один период окупаемости для всех проектов, вероятно, она одобрит слишком много краткосрочных проектов». Верно, или неверно?</p> <table border="1" data-bbox="786 647 2085 839"> <thead> <tr> <th rowspan="2">Проект</th> <th colspan="6">Потоки денежных средств (CF)</th> </tr> <tr> <th>0</th> <th>1</th> <th>2</th> <th>3</th> <th>4</th> <th>5</th> </tr> </thead> <tbody> <tr> <td>А</td> <td>-5000</td> <td>+1000</td> <td>+1000</td> <td>+3000</td> <td>0</td> <td>+3000</td> </tr> <tr> <td>Б</td> <td>-1000</td> <td>0</td> <td>+1000</td> <td>+2000</td> <td>+3000</td> <td>+2000</td> </tr> <tr> <td>С</td> <td>-5000</td> <td>+1000</td> <td>+1000</td> <td>+3000</td> <td>+5000</td> <td>+1000</td> </tr> </tbody> </table>	Проект	Потоки денежных средств (CF)						0	1	2	3	4	5	А	-5000	+1000	+1000	+3000	0	+3000	Б	-1000	0	+1000	+2000	+3000	+2000	С	-5000	+1000	+1000	+3000	+5000	+1000
Проект	Потоки денежных средств (CF)																																			
	0	1	2	3	4	5																														
А	-5000	+1000	+1000	+3000	0	+3000																														
Б	-1000	0	+1000	+2000	+3000	+2000																														
С	-5000	+1000	+1000	+3000	+5000	+1000																														

**Б1.В.01 Проектная деятельность**

УК-10.1	<p>Понимает экономические законы, категории и принципы, возможности их использования в различных областях жизнедеятельности</p>	<p><b>Теоретические вопросы:</b></p> <ol style="list-style-type: none"> <li>1. Характеристика проектной деятельности.</li> <li>2. Понятие проекта. Классификация проектов и требования к ним. Привести примеры.</li> <li>3. Основные составляющие проекта и их характеристика.</li> <li>4. Отечественные и зарубежные проекты. Главные отличия.</li> <li>5. Принципы проектирования. Привести примеры соблюдения и несоблюдения принципов проектирования.</li> <li>6. Требования к подготовке отчета по проекту в электронном виде.</li> <li>7. Требования к подготовке презентации по проекту в электронном виде.</li> <li>8. Требования к подготовке доклада для защиты проекта.</li> <li>9. Критерии оценки защиты проекта в виде презентации.</li> </ol>
---------	---	--



<i>Код индикатора</i>	<i>Индикатор достижения компетенции</i>	<i>Оценочные средства</i>
УК-10.2	Использует экономические знания для принятия обоснованных экономических решений в различных областях жизнедеятельности	<p><b>Практическое задание №1.</b> Обоснование актуальности (на основе литературных и информационных источников), выбор целей и задач проекта. Разработка этапов проектирования.</p> <p><b>Практическое задание №2.</b> Составление технического задания и календарного плана по проекту.</p> <p><b>Практическое задание №3.</b> Выбор технических средств, оборудования и ресурсов для реализации проекта.</p>
<p><b>УК-11 – Способен формировать нетерпимое отношение к проявлениям экстремизма, терроризма, коррупционному поведению и противодействовать им в профессиональной деятельности</b></p>		
<p>Б1.О.05 Основы Российского законодательства</p>		
УК-11.1	Определяет круг рисков экстремистской, террористической, коррупционной активности в рамках поставленной цели и предлагает способы их устранения, оценивает с позиции законодательства	<p><b>Примерные практические задания:</b></p> <p>Проанализируйте статьи Уголовного кодекса Российской Федерации, Кодекса Российской Федерации об административных правонарушениях, Гражданского кодекса Российской Федерации, Трудового кодекса Российской Федерации и выявите содержащиеся анти экстремистские, антитеррористические, антикоррупционные нормы.</p> <p>2. Используя ресурсы СПС Консультант Плюс, найдите 3 примера из судебной практики, связанных с привлечением к ответственности за правонарушения</p> <ul style="list-style-type: none"> <li>- экстремисткой направленности</li> <li>- террористического характера</li> <li>- коррупционного характера.</li> </ul> <p>3. Используя ресурсы сети Интернет, найдите информацию о фактах экстремизма, терроризма, коррупции в интересующей вас отрасли</p>
УК-11.2	Планирует реализацию задач в зоне своей ответственности с учетом имеющихся ресурсов и ограничений, действующих правовых норм законодательства	<p><b>Примерные тесты:</b></p> <p>1. Экстремизм - это</p> <ul style="list-style-type: none"> <li>а) приверженность крайним взглядам, методам действий (обычно в политике).</li> <li>б) идеология допустимости использования крайних мер, экстремумов социального поведения, для получения желаемого эффекта</li> <li>в) политика, основанная на систематическом применении террора</li> </ul> <p>2. Терроризм - это</p>

<i>Код индикатора</i>	<i>Индикатор достижения компетенции</i>	<i>Оценочные средства</i>
		<p>а) политика, основанная на систематическом применении террора</p> <p>б) применение силы или угроза её применения сильнейшей стороной по отношению к слабейшей</p> <p>в) идеология насилия и практика воздействия на общественное сознание, на принятие решений органами государственной власти, органами местного самоуправления или международными организациями, связанная с силовым воздействием, устрашением мирного населения и/или иными формами противоправных насильственных действий</p> <p>3. Что такое коррупция?</p> <p>а) Важнейшее условие существования общественных отношений</p> <p>б) Приемлемый способ решения вопросов</p> <p>в) Злоупотребление служебным положением, дачавзятки, получение взятки, злоупотребление полномочиями, коммерческий подкуп либо иное незаконное использование физическим лицом своего должностного положения вопреки законным интересам общества и государства в целях получения выгоды в виде денег, ценностей.</p> <p>4. Профилактика коррупции включает:</p> <p>а) деятельность правоохранительных органов и органов государственной власти субъектов Российской Федерации в пределах их полномочий по предупреждению коррупции, в том числе по выявлению и последующему устранению причин коррупции</p> <p>б) деятельность институтов гражданского общества, организаций и физических лиц по выявлению и последующему устранению причин коррупции</p> <p>в) деятельность федеральных органов государственной власти, органов государственной власти субъектов Российской Федерации, органов местного самоуправления, институтов гражданского общества, организаций и физических лиц в пределах их полномочий по предупреждению коррупции, в том числе по выявлению и последующему устранению причин коррупции</p> <p>5. Принципы противодействия коррупции в Российской Федерации включают:</p> <p>а) признание, обеспечение и защита основных прав и свобод человека и гражданина,</p>

<i>Код индикатора</i>	<i>Индикатор достижения компетенции</i>	<i>Оценочные средства</i>
		<p>законность, публичность и открытость деятельности государственных органов и органов местного самоуправления</p> <p>б) неотвратимость ответственности за совершение коррупционных правонарушений</p> <p>в) комплексное использование политических, организационных, информационно-пропагандистских, социально-экономических, правовых, специальных и иных мер</p> <p>г) сотрудничество государства с институтами гражданского общества, международными организациями и физическими лицами</p> <p><b>Примерные практические задания:</b></p> <p>1. Трепова, представившись художницей по имени Настя, 2 апреля 2023 г. пронесла взрывное устройство в кафе Street Food Bar № 1, расположенное на Васильевском острове в Санкт-Петербурге, где проходила творческая встреча с 40-летним блогером и военкором Владленом Татарским. Бомба мощностью 200 граммов в тротиловом эквиваленте была спрятана в покрытом бронзовой краской гипсовом бюсте. Его подарила военкору Трепова. Взрывное устройство сработало в 18:15. Татарский погиб, 40 человек, в том числе трое подростков, были ранены.  Дайте правовую оценку ситуации со ссылкой на статьи Уголовного кодекса РФ.</p> <p>2. У ранее судимого Верещагина 1982 года рождения на открытом участке тела (шее) обнаружена татуировка в виде нацистской свастики.  Дайте правовую оценку ситуации со ссылкой на статьи Кодекса РФ об административных правонарушениях.</p> <p>3. Перов с сентября по ноябрь 2021 года в соцсети «ВКонтакте» призывал к насильственным действиям в отношении представителей партии «Единая Россия», разместил в соцсети запись с призывом к расправе над членами партии «Единая Россия».  Дайте правовую оценку ситуации со ссылкой на статьи Уголовного кодекса РФ.</p> <p>4. Инспектор ДПС остановил автомобиль «Хендэ Акцент» для проверки документов. У водителя имелись явные признаки алкогольного опьянения, и ему предложили пройти освидетельствование на алкоголь. Прибор («Алкотектор PRO-100touch») показал у него 0,641</p>

Код индикатора	Индикатор достижения компетенции	Оценочные средства
		<p>мг/л алкоголя в выдыхаемом воздухе. Водитель предложил инспекторам не составлять протокол об административном нарушении за вознаграждение. Вышел из патрульной машины, дошел до отделения Сбера поблизости и через несколько минут вернулся обратно с пачкой купюр в руках, которые начал складывать в бардачок полицейским. Инспекторы предупреждали его, что это дача взятки должностному лицу, за которую установлена уголовная ответственность. Гражданин не реагировал, продолжая набивать бардачок деньгами. Сотрудники ДПС доложили о ситуации в дежурную часть, на место прибыла следственно-оперативная группа полиции и представитель Следственного комитета. В присутствии понятых из бардачка изъяли деньги в размере 90000 рублей, факт дачи взятки должностному лицу задокументирован.</p> <p>Дайте правовую оценку ситуации со ссылкой на статьи Уголовного кодекса РФ.</p>
<b>ОБЩЕПРОФЕССИОНАЛЬНЫЕ КОМПЕТЕНЦИИ</b>		
<p><b>ОПК-1 – Способен изучать, анализировать, использовать механизмы химических реакций, происходящих в технологических процессах и окружающем мире, основываясь на знаниях о строении вещества, природе химической связи и свойствах различных классов химических элементов, соединений, веществ и материалов</b></p>		
<p>Б1.О.18 Общая и неорганическая химия</p>		
ОПК-1.1	Использует законы химии при изучении и анализе технологических процессов и процессов в окружающем мире	<p>Пример вопросов для зачёта (1-й семестр)</p> <ol style="list-style-type: none"> <li>1. Функции состояния системы. Параметры состояния системы. Внутренняя энергия системы.</li> <li>2. Влияние температуры на направление химического процесса.</li> <li>3. Энергетические эффекты химических реакций. Энтальпия.</li> <li>4. Закон Гесса и следствия из него.</li> <li>5. Энтропия химической системы и ее изменение в ходе реакции.</li> <li>6. Энергия Гиббса и направление химических реакций.</li> <li>7. Скорость химической реакции- основные понятия.</li> <li>8. Факторы, влияющие на скорость химической реакции. Закон действующих масс.</li> <li>9. Влияние температуры на скорость химических реакций. Правило Вант-Гоффа</li> </ol>

Код индикатора	Индикатор достижения компетенции	Оценочные средства
		<p>Энергия активации.</p> <p>10. Химическое равновесие, его признаки.</p> <p>11. Смещение химических равновесий. Принцип Ле- Шетелье.</p> <p>12. Растворы. Общая характеристика растворов.</p> <p>13. Способы выражения концентрации растворов.</p> <p>14. Растворы электролитов. Теория электролитической диссоциации.</p> <p>15. Константа диссоциации электролита. Закон разбавления Оствальда.</p> <p>16. Обменные реакции в растворах электролитов. Ионное равновесие в гомогенных системах.</p> <p>17. Образование и растворение осадков. Произведение растворимости.</p> <p>18. Ионное произведение воды.</p> <p>19. Механизм гидролиза солей. Типы гидролиза.</p> <p>20. Степень и константа гидролиза солей.</p> <p>21. Окислительно-восстановительные реакции. Окислители. Восстановители. Направление ОВР.</p> <p>22. Электрохимические процессы. Электродный потенциал. Гальванический элемент.</p> <p>23. Коррозия: типы коррозии. Коррозия металлов.</p> <p>24. Электролиз. Законы Фарадея.</p>
ОПК-1.2	<p>Решает технологические задачи с использованием знаний о строении веществ, природе химической связи и свойствах различных классов химических элементов,</p>	<p><b>Задача 1</b></p> <p>Вычислить тепловой эффект реакции <math>2P_{(к)} + 5Cl_{2(г)} = 2PCl_{5(к)}</math>, если известны тепловые эффекты следующих реакций:</p> $2P_{(к)} + 3Cl_{2(г)} = 2PCl_{3(к)} \quad \Delta H^0_r = - 645 \text{ кДж}$ $PCl_{3(к)} + Cl_{2(г)} = PCl_5 \quad \Delta H^0_r = - 126 \text{ кДж}$ <p><b>Задача 2</b></p> <p>Пользуясь стандартными энтальпиями образования, рассчитайте тепловой эффект</p>

Код индикатора	Индикатор достижения компетенции	Оценочные средства
	веществ и материалов	<p>реакции:</p> $2\text{Cl}_{2(\text{r})} + 2\text{H}_2\text{O}_{(\text{r})} = 4\text{HCl}_{(\text{r})} + \text{O}_{2(\text{r})}$ $\Delta H_{\text{H}_2\text{O}(\text{r})}^{\circ} = -241,8 \text{ кДж}$ $\Delta H_{\text{HCl}(\text{r})}^{\circ} = -92,3 \text{ кДж}$ <p><b>Задача 3.</b> Написать выражение константы равновесия <math>K_c</math> и указать направление смещения равновесия при изменении <math>P</math> (если <math>T = \text{const}</math>) и <math>T</math> (если <math>P = \text{const}</math>) для следующих реакций:</p> <p>1) <math>\text{C}_{(\text{графит})} + \text{CO}_{2(\text{r})} \rightleftharpoons 2\text{CO}_{(\text{r})}</math>, <math>\Delta H_r^{\circ} = +172,5 \text{ кДж}</math>; <math>\uparrow T</math>; <math>\uparrow P</math>;</p> <p>2) <math>2\text{CO}_{(\text{r})} + \text{O}_{2(\text{r})} \rightleftharpoons 2\text{CO}_{2(\text{r})}</math>, <math>\Delta H_r^{\circ} = -566,0 \text{ кДж}</math>; <math>\downarrow T</math>; <math>\uparrow P</math>;</p> <p>3) <math>\text{N}_{2(\text{r})} + \text{O}_{2(\text{r})} \rightleftharpoons 2\text{NO}_{(\text{r})}</math>, <math>\Delta H_r^{\circ} = +180,0 \text{ кДж}</math>; <math>\downarrow T</math>; <math>\downarrow P</math>.</p> <p><b>Задача 4.</b> Константа диссоциации циановодородной кислоты равна <math>7,9 \cdot 10^{-9}</math>. Найти степень диссоциации <math>\text{HCN}</math> в <math>0,001\text{M}</math> растворе. Найти концентрацию ионов <math>\text{CN}^-</math> в этом растворе.</p>
ОПК-1.3	Применяет знания о закономерностях химических процессов при решении технологических задач	<ol style="list-style-type: none"> <li>Общие свойства s-металлов.</li> <li>Химия d-элементов. Степени окисления (привести пример).</li> <li>Элементы VI группы главной подгруппы. Сера: строение атома, степени окисления, химические свойства.</li> <li>Соединения серы.</li> <li>Соли серной кислоты .</li> <li>Основные причины многообразия кислородсодержащих кислот серы.</li> <li>Примеры кислородсодержащих кислот серы.</li> <li>Элементы VI группы побочной подгруппы. Характерные степени окисления.</li> <li>Хром. Соединения хрома. Характер соединений (химические реакции ).</li> <li>Система «хромат – дихромат»</li> <li>Элементы VII группы побочной подгруппы. Характерные степени окисления, природные соединения и получение металлов.</li> <li>Марганец. Соединения марганца.</li> <li>По термодинамическим уравнениям рассчитайте тепловой эффект реакции:  <math display="block">\text{FeO}_{(\text{к})} + \text{H}_{2(\text{r})} = \text{Fe}_{(\text{к})} + \text{H}_2\text{O}_{(\text{r})} \quad \text{H} - ?</math> <math display="block">1) 2\text{Fe}_{(\text{к})} + \text{O}_{2(\text{r})} = 2\text{FeO}_{(\text{к})} \quad \text{H} = -533,2 \text{ кДж}</math> </li> </ol>

Код индикатора	Индикатор достижения компетенции	Оценочные средства
		<p>2) <math>2\text{H}_2(\text{r}) + \text{O}_2(\text{r}) = 2\text{H}_2\text{O}(\text{r})</math>      <math>\text{H} = -483,8 \text{ кДж}</math>  Укажите, является реакция эндо- или экзотермической?</p> <p>14. Не производя вычислений, установите знак <math>\Delta S_{\text{r}}</math> следующих реакций:</p> <p>а) <math>2\text{CH}_4(\text{r}) = \text{C}_2\text{H}_2(\text{r}) + 3\text{H}_2(\text{r})</math>  б) <math>\text{N}_2(\text{r}) + 3\text{H}_2(\text{r}) = 2\text{NH}_3(\text{r})</math>  в) <math>\text{C}(\text{гр}) + \text{O}_2(\text{r}) = \text{CO}_2(\text{r})</math></p> <p>15. Написать выражение константы равновесия и указать смещение равновесия при заданных изменениях давления и температуры для реакций:</p> <p style="text-align: center;"><math>\text{CO} + 2\text{H}_2 = \text{CH}_3\text{OH}</math>      <math>\Delta \text{H} &gt; 0</math>    <math>\downarrow \text{T} ; \uparrow \text{P}</math>  <math>\text{CH}_4 + \text{H}_2\text{S} = \text{CS}_2 + 3\text{H}_2</math>      <math>\Delta \text{H} &gt; 0</math>    <math>\uparrow \text{T} ; \uparrow \text{P}</math></p> <ol style="list-style-type: none"> <li>1. Основной закон геохимии. Массовый кларк. Классификация элементов по распространенности.</li> <li>2. Металлы. Характерные свойства металлов.</li> <li>3. Основные способы получения металлов.</li> <li>4. Общие свойства s-металлов.</li> <li>5. Химия d-элементов. Степени окисления (привести пример).</li> <li>6. Элементы VI группы главной подгруппы. Сера: строение атома, степени окисления, химические свойства.</li> <li>7. Соединения серы.</li> <li>8. Соли серной кислоты .</li> <li>9. Основные причины многообразия кислородсодержащих кислот серы.</li> <li>10. Примеры кислородсодержащих кислот серы.</li> <li>11. Элементы VI группы побочной подгруппы. Характерные степени окисления.</li> <li>12. Хром. Соединения хрома. Характер соединений (химические реакции ).</li> <li>13. Система «хромат – дихромат»</li> <li>14. Элементы VII группы побочной подгруппы. Характерные степени окисления, природные соединения и получение металлов.</li> <li>15. Марганец. Соединения марганца.</li> <li>16. Элементы II группы главной подгруппы. Общая характеристика эле-ментов.</li> <li>17. Жесткость воды: виды жесткости, единицы измерения.</li> <li>18. Методы устранения жесткости воды</li> </ol>

Код индикатора	Индикатор достижения компетенции	Оценочные средства
		<p>1. Как получают металлический натрий? Приведите примеры реакций.</p> <p>2. Составьте уравнения реакций, которые нужно провести для осуществления следующих превращений:  <math>\text{Na} \rightarrow \text{NaOH} \rightarrow \text{Na}_2\text{CO}_3 \rightarrow \text{CaCO}_3 \rightarrow \text{CaO}</math></p> <p>3. Укажите возможные степени окисления для элементов побочной подгруппы I группы. Сходство и различие в строении атомов элементов главной и побочной подгрупп. Почему элементы побочной подгруппы могут проявлять несколько степеней окисления?</p> <p>4. Составьте уравнения реакций, которые нужно провести для осуществления следующих превращений:  <math>\text{Cu} \rightarrow \text{Cu}(\text{NO}_3)_2 \rightarrow \text{Cu}(\text{OH})_2 \rightarrow \text{CuCl}_2 \rightarrow [\text{Cu}(\text{NH}_3)_4] \text{Cl}_2</math> (назвать соединение)</p> <p>1. Какие оксиды и гидроксиды образуют олово и свинец? Как изменяются их кислотно-основные и окислительно-восстановительные свойства в зависимости от степени окисления элементов? Составьте молекулярные и ионно-молекулярные уравнения реакций взаимодействия раствора гидроксида натрия : а) с оловом; б) с гидроксидом свинца (II).  Проведите реакции и получите вещества.</p>
Б1.О.25 История химии и химической технологии		
ОПК-1.1	Использует законы химии при изучении и анализе технологических процессов и процессов в окружающем мире	Пневмохимия. Открытие кислорода, значение этого открытия для химической теории и практики. Основные стехиометрические законы химии. Исторический Работы А. Лавуазье. Создание теории горения. Утверждение количественных методов исследования в химии. Анализ атомистики Дальтона. Закон объемных отношений Гей-Люссака. История возникновения молекулярной теории. Работы Авогадро. Утверждение атомно-молекулярных представлений в химии. .История систематизации химических элементов. Основные предпосылки открытия периодического закона.
ОПК-1.2	Решает технологические задачи с	Возникновение физической химии как теории химических процессов. Оформление физической химии в самостоятельное направление в конце XIX столетия.

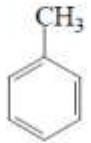
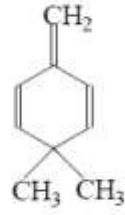




<i>Код индикатора</i>	<i>Индикатор достижения компетенции</i>	<i>Оценочные средства</i>
	использованием знаний о строении веществ, природе химической связи и свойствах различных классов химических элементов, веществ и материалов	История развития основных направлений физической химии: Работы отечественных учёных в области физической химии.
ОПК-1.3	Применяет знания о закономерностях химических процессов при решении технологических задач	Древесно - угольная металлургия в западной Европе и России. Основы технологии. Кучное производство кокса. Характерные черты печного производства кокса до середины XIX столетия. Производство светильного газа и смолы в XVII - XIX столетиях. Возникновение современного коксового производства. Особенности и перспективы современного развития коксохимического производства.
<b>Б1.О.33 Химия, минералогия и петрография</b>		
ОПК-1.1	Использует законы химии при изучении и анализе технологических процессов и процессов в окружающем мире	Опишите классификацию горючих ископаемых по агрегатному состоянию, свойства и классификация природных каменных материалов. Охарактеризуйте основные глубинные породы. Основные излившиеся породы. Назовите вещества, относящиеся к акаустобиолитам Ответить на вопросы: 1..Вещества являющиеся источником энергии, питания ... 2.Метагенез – это ... 3.Процесс оторфенения растительных остатков идет ... Назовите ГИ, которые образовались преимущественно из наземной растительности Динамометаморфизм это изменение органического вещества ... Какие углеводороды не содержатся в природной нефти? Какой из макрокомпонентов угля похож на древесный уголь, при нажатии ножом? отделяется от прослоек и гнезд, легко растирается между пальцами в порошок. Какой из микрокомпонентов обладает наилучшей спекаемостью? Какие форменные элементы составляют основу сапропелитовых углей 10.Охарактеризуйте петрографический состав углей различных бассейнов России.

Код индикатора	Индикатор достижения компетенции	Оценочные средства
ОПК-1.2	Решает технологические задачи с использованием знаний о строении веществ, природе химической связи и свойствах различных классов химических элементов, веществ и материалов	<p>1. Определите тип топлива по его характерным признакам W- 30%, содержит гуминовые кислоты, цвет черный, Vdaf- 46%</p> <p>2. Определите тип топлива по его характерным признакам C - 88 %, не содержит гуминовые кислоты, цвет черный, влажность - 3%</p> <p>3. Определите содержание той или иной группы микрокомпонентов в процентах к общему количеству органической массы угля</p> <p>Какие выражения правильны. Расшифруйте их.  A. H<sup>T</sup>, Б. W<sup>P</sup> В. S<sup>O</sup> Д. A<sup>P</sup> Е. A<sup>C</sup></p> <p>Ответить на вопросы:</p> <p>1. Расположите топливо по стадиям химической зрелости, начиная с наименее зрелых  A. Сланцы Б. Антрациты В. Коксовые угли Г. Жирные Д. Торф</p> <p>2. Как определить средний показатель отражения в монохроматическом свете в иммерсионном масле (Ru<sup>0</sup>) для оценки химической зрелости топлива?</p> <p>3. В чем различие между понятием «коксуемость» и «спекаемость» углей?</p> <p>4. От чего зависит толщина пластического слоя?</p> <p>5. Какие процессы термической деструкции угля определяют усадку?</p> <p>6. Что принимают за эталон отражательной способности рельефа в угле?</p> <p>7. Определите тип топлива по его характерным признакам C - 88 %, не содержит гуминовые кислоты, цвет черный, влажность - 3%</p>
ОПК-1.3	Применяет знания о закономерностях химических процессов при решении технологических задач	<p>1. Приготовить аншлифы-брикеты</p> <p>2. Отполировать аншлиф-брикет</p> <p>3. Определить содержание микрокомпонентов</p> <p>Группы витринита  .Группа семивитринита  .Группа фюзита  Группа лейптинита  Группа альгинита</p>

Код индикатора	Индикатор достижения компетенции	Оценочные средства
		<p>Группа микстинита  .Минеральные примеси  Выполнить задание и ответить на вопросы  1.Определить из каких петрографических компонентов состоят анализируемые угли.  Как изменяется количество микрокомпонентов с увеличением стадии метаморфизма?  Какие цвета имеют форменные элементы в проходящем свете?  Определить к какой степени метаморфизма относятся исследуемые угли  2.Провести технический анализ углей: определить зольность; влажность, сернистость, выход летучих веществ. На этом основании сделать выводы о возможном технологическом использовании угля.  3.Оцените изменение технологических свойств витринизированных компонентов в зависимости от стадии метаморфизма и природы топлива.  4.Оценить более экономически-целесообразное промышленное использование ТГИ, в зависимости от петрографического состава углей. Наметить технологию их обогащения, отнести данный уголь к определенной технологической марке .</p>
Б1.О.28 Введение в направление		
ОПК-1.1	Использует законы химии при изучении и анализе технологических процессов и процессов в окружающем мире	<ul style="list-style-type: none"> <li>– Из уравнения Менделеева-Клапейрона выразить объем газа и определить в каких единицах нужно подставить в формулу величины, чтобы объем газа получился в м<sup>3</sup> .</li> <li>– Рассчитайте молярную и массовую долю марганца в оксиде марганца (VII).</li> <li>– В цехе размерами 90x20x6 м<sup>3</sup> из-за разгерметизации оборудования испарилось 10 кг аммиака. Температура воздуха в цехе 20 °С, давление P= 750 мм рт.ст. Рассчитать объемную концентрацию аммиака в воздухе и определить взрывоопасной ли получилась его смесь с воздухом, если считать, что пары аммиака равномерно распределились по всему свободному объему помещения? Значение коэффициента, учитывающего, что часть объема помещения занята оборудованием, принять равным 0,8. Концентрационные пределы воспламенения аммиака составляют, об.:%: нижний -15,0, верхний – 28.</li> <li>– Рассчитать теоретический объем воздуха необходимый для полного сгорания 1</li> </ul>

Код индикатора	Индикатор достижения компетенции	Оценочные средства
		кг диэтилового эфира $C_2H_5OC_2H_5$ при температуре $10^{\circ}C$ и давлении 1,2 ат.
ОПК-1.2	Решает технологические задачи с использованием знаний о строении веществ, природе химической связи и свойствах различных классов химических элементов, веществ и материалов	<ul style="list-style-type: none"> <li>– Газовая смесь содержит 12 л <math>NH_3</math>, 5л <math>N_2</math> и 3л <math>H_2</math>, измеренных при н.у. Рассчитать объемные доли газов в этой смеси и ее среднюю молярную массу.</li> <li>– Дать краткую характеристику элементного состава топлива и его влияния на тепловую ценность топлива</li> <li>– Что означает выражение «Реагенты взяты в стехиометрическом соотношении»? Приведите примеры.</li> <li>– С какой целью при проведении химических процессов в промышленных условиях один из реагентов берут в избытке по отношению к стехиометрии реакции?</li> </ul>
ОПК-1.3	Применяет знания о закономерностях химических процессов при решении технологических задач	<ul style="list-style-type: none"> <li>– Перечислите основные проблемы химической промышленности и возможные пути их решения.</li> <li>– Железо массой 5,6 кг сожгли в <math>5,6\text{ м}^3</math> хлора (н.у.). Определите массу образовавшегося хлорида железа (III) и оставшихся реагентов, если степень превращения железа составила 98%. (<math>FeCl_3</math> -15,92 кг, Fe - 0,112 кг, <math>Cl_2</math> - 3,76 кг).</li> <li>– Как изменяется содержание углерода, кислорода и азота в ряду <i>древесина → торф → бурый уголь → каменный уголь → антрацит</i>. <ul style="list-style-type: none"> <li>а) углерода увеличивается, кислорода уменьшается, азота почти не изменяется</li> <li>б) углерода уменьшается, кислорода и азота увеличивается</li> <li>в) углерода и кислорода увеличивается, азота почти не изменяется</li> <li>г) углерода и кислорода уменьшается, азота почти не изменяется</li> <li>д) углерода, кислорода и азота увеличивается</li> </ul> </li> </ul>
Б1.О.30 Органическая химия		
ОПК-1.1	Использует законы химии при изучении и анализе технологических процессов и процессов в окружающем мире	<ul style="list-style-type: none"> <li>– Какой объем уксусной эссенции плотностью 1,070 г/мл надо взять для приготовления столового уксуса объемом 200 мл и плотностью 1,007 г/ мл ? Массовая доля уксусной кислоты в уксусной эссенции равна 80% , в уксусе-6%.</li> <li>– Какое количество вещества формальдегида содержится в растворе объемом 3 л. и плотностью 1.06 г/мл, массовая доля Н-СНО в котором равна 20%?</li> </ul>

Код индикатора	Индикатор достижения компетенции	Оценочные средства
		<p>– При бромировании 8,4 г гомолога бензола, которое проводилось в темноте в присутствии <math>\text{FeBr}_3</math>, была получена смесь трех изомерных монобромпроизводных общей массой 13,93 г. Установите состав исходного вещества и его возможное строение (четыре структурных формулы)</p> <p>– Напишите уравнения реакций, при помощи которых можно осуществить следующие превращения:</p> <p>а) этан <math>\rightarrow</math> хлорэтан <math>\rightarrow</math> этен <math>\rightarrow</math> 1,2-дихлорэтан <math>\rightarrow</math> этин.</p> <p>б) 3-метил – бутен -1 <math>\rightarrow</math> 1,2 дихлор -3- метилбутан <math>\rightarrow</math> 3- метилбутин- 1 <math>\rightarrow</math> 3- метилбутиленид натрия <math>\rightarrow</math> 4- метил-пентин- 2.</p> <p>– Углеводород состава <math>\text{C}_7\text{H}_{12}</math> взаимодействует с аммиачным раствором оксида серебра с образованием соединения <math>\text{C}_7\text{H}_{11}\text{Ag}</math>, а при гидратации образуется 5 – метилгексанон – 2. Составьте структурную формулу углеводорода и напишите уравнения описанных реакций.</p> <p>– Углеводород состава <math>\text{C}_7\text{H}_{12}</math> обесцвечивают бромную воду, даёт осадок с аммиачным раствором нитрата серебра, а при окислении образует оксид углерода (IV) и 4-метилпентановую кислоту. Составьте структурную формулу углеводорода и напишите уравнения описанных реакций.</p> <p>1. К ароматическим соединениям относятся:</p> <div style="display: flex; justify-content: space-around; align-items: center;"> <div style="text-align: center;">  <p>1)</p> </div> <div style="text-align: center;">  <p>2)</p> </div> <div style="text-align: center;">  <p>3)</p> </div> <div style="text-align: center;">  <p>4)</p> </div> </div>

Код индикатора	Индикатор достижения компетенции	Оценочные средства
		<p>6. С помощью каких реагентов можно различить следующие соединения: <i>трет</i>-бутилацетилен, 2,4-диметилгексан, 3-метилпент-2-ен?</p> <p>а) HBr;                      с) KMnO<sub>4</sub>/H<sub>2</sub>SO<sub>4</sub>;  б) Br<sub>2</sub>/H<sub>2</sub>O;               d) Cu(NH<sub>3</sub>)<sub>2</sub>OH.  1) a, d; 2) b, d; 3) a, c; 4) b, c.</p> <p>2.</p> <p>10. Какое из приведенных ниже соединений отвечает описанию:  а) обесцвечивает бромную воду и реактив Вагнера;  б) присоединяет 2 моля водорода;  в) при окислении перманганатом калия в кислой среде образует среди продуктов окисления дикарбоновую кислоту;  г) вступает в реакцию диенового синтеза в качестве диеновой компоненты?</p> <p>1) гекс-2-ин;  2) гекса-1,4-диен;  3) гекса-2,4-диен;  4) гекса-1,5-диен.</p>
ОПК-1.2	Решает технологические задачи с использованием знаний о строении веществ, природе химической связи и свойствах различных классов	<ul style="list-style-type: none"> <li>– Напишите реакции толуола: <ul style="list-style-type: none"> <li>а) типичные и для бензола;</li> <li>б) такие, в которые бензол не вступает.</li> </ul> </li> <li>– На нейтрализацию смеси уксусной и пропионовой кислот массой 67 г был израсходован 20% -й раствор гидроксида калия массой 280 г. Вычислите массовые доли кислот в исходной смеси</li> </ul>

Код индикатора	Индикатор достижения компетенции	Оценочные средства
	химических элементов, веществ и материалов	<p>3. К реакциям электрофильного замещения (<math>S_E</math>) относятся следующие реакции:</p> <p>а) нитрование бензола нитрующей смесью;  б) гидрирование бензола в присутствии катализатора;  с) метилирование толуола метилхлоридом в присутствии <math>AlCl_3</math>;  д) хлорирование бензола в присутствии <math>FeCl_3</math>.</p> <p>1) а, б; 2) а, б, с; 3) а, с, д; 4) б, д.</p> <p>1. Расположите следующие соединения в ряд по возрастанию кислотности (от слабой к сильной):</p> <p>А) 3-фенилпропан-1,2-диол;  В) бензиловый спирт;  С) <i>n</i>-крезол;  Д) 4-нитрофенол.</p> <p>1) <math>C &lt; D &lt; B &lt; A</math>;  2) <math>B &lt; A &lt; C &lt; D</math>;  3) <math>A &lt; B &lt; C &lt; D</math>;  4) <math>D &lt; C &lt; A &lt; B</math>.</p>
ОПК-1.3	Применяет знания о закономерностях химических процессов при решении технологических задач	<p>– Как можно получить бутан из следующих соединений:</p> <p>а) 1-бромбутана  б) хлористого этила  в) бутена-2.</p> <p>– Осуществите превращение</p> $CH_3 - C(CH_3) = CH_2 \xrightarrow{H_2O..H_2SO_4} A \xrightarrow{HCl} \rightarrow$ $B \xrightarrow{KCN} C \xrightarrow{H_2O..(HCl)} D \xrightarrow{H_2O..(HCl)} F$ <p>– Получите акриловую кислоту из:</p>

Код индикатора	Индикатор достижения компетенции	Оценочные средства
		<p>а) пропилового спирта  б) этилена</p> <p>– Предложите схему синтеза метилизопропилкетона из ацетоуксусного эфира. Напишите уравнения реакций. Укажите условия их протекания.</p> <p>3. Какой продукт преимущественно образуется при действии на бутан-2-ол <math>\text{H}_2\text{SO}_4</math> при <math>t=150^\circ\text{C}</math>?</p> <p>1) <i>ди-втор-бутиловый</i> эфир;  2) <i>сим-диметилэтилен</i>;  3) <i>втор-бутилоксонийгидросульфат</i>;  4) <i>втор-бутилгидросульфат</i>.</p> <p>1. Выберите уравнения реакций, которые приводят к образованию алкана с увеличением числа атомов углерода:</p> <p>а) <math>\text{CH}_3-\underset{\text{CH}_3}{\text{CH}}-\text{Br} \xrightarrow{\text{Na}} ?</math>    б) <math>\text{CH}_3(\text{CH}_2)_2\text{COONa} \xrightarrow[\text{H}_2\text{O}]{\text{электролиз}} ?</math></p> <p>с) <math>(\text{CH}_3)_2\text{CHCOONa} \xrightarrow[\text{сплав.}]{\text{NaOH}} ?</math>    д) <math>\text{CH}_3\text{CH}_2\text{CH}_2\text{Br} \xrightarrow{(\text{CH}_3)_2\text{CuLi}} ?</math></p> <p>1) а, с, д; 2) б, д; 3) а, б, д; 4) а, б.</p>



Код индикатора	Индикатор достижения компетенции	Оценочные средства
		<p>8. Какие факторы способствуют большей селективности замещения в ряду алканов?</p> <p>a) более активный реагент;  b) менее активный реагент;  c) низкая температура;  d) высокая температура.</p> <p>1) a, c; 2) b, c; 3) b, d; 4) a, d.</p> <p>9. Выберите реагенты, при действии которых можно расщепить простую эфирную связь в метилпропиловом эфире:</p> <p>A) <math>\text{HCl}_{\text{конц}}</math>;  B) <math>\text{NaOH}</math>;  C) <math>\text{Na}/\text{NH}_3_{\text{ж}}</math>;  D) <math>\text{HI}_{\text{конц}}</math>.</p> <p>1) A, D; 2) B, C; 3) A, B; 4) C, D.</p>
Б2.О.01(У) Учебная - ознакомительная практика		
ОПК-1.1	Использует законы химии при изучении и анализе технологических процессов и процессов в окружающем мире	<p>Теоретические вопросы :</p> <ul style="list-style-type: none"> <li>- Какие научные открытия в области химической технологии были реализованы на изучаемом, на практике предприятии?</li> <li>- Какие методы эмпирического и теоретического уровня использовались при изучении технологии на предприятии? Приведите примеры таких познавательных операций как наблюдение, эксперимент, сравнение</li> </ul> <p>Ответить на вопросы</p> <ol style="list-style-type: none"> <li>1. Какая общенаучная и специальная литература изучена?</li> <li>2. Какие информационные источники использованы?</li> <li>3. Систематизирована ли собранная научно-техническая информация?</li> <li>4. Выполнен ли патентный поиск?</li> </ol>

Код индикатора	Индикатор достижения компетенции	Оценочные средства
		5. Осуществлен ли теоретический анализ выбранной научной проблемы? 6. Какие методы изучил обучающийся в ходе практики? 7. Физико-химические основы и технологические процессы, протекающие в основных аппаратах.
ОПК-1.2	Решает технологические задачи с использованием знаний о строении веществ, природе химической связи и свойствах различных классов химических элементов, веществ и материалов	Ответить на вопросы: – Каковы стимулы, которые возникают в сфере процесса познания во время прохождения практики? – . Сделайте выводы. – Систематизирована ли собранная научно-техническая информация? – Осуществлен ли теоретический анализ выбранной проблемы? – Выполнена ли обучающимся критическая оценка имеющихся данных? Теоретические вопросы : 1) Общая характеристика предприятия. 2) Характеристика сырья, вспомогательных материалов, готовой продукции. 3) Анализ способов производства данного продукта. 4) Технологическая схема и технологический режим производства.
ОПК-1.3	Применяет знания о закономерностях химических процессов при решении технологических задач	Продемонстрируйте результаты практических операций с объектом, которые были получены с помощью методов наблюдения, эксперимента, измерения, сравнения? (таблицы, графики, диаграммы и т.д.) – Насколько отработана методика измерений? – Какие информационные источники использованы? – Какие методы изучил обучающийся в ходе практики? Ответить на вопросы: -Каким образом лабораторный контроль производства, цеховая лаборатория, ЦЗЛ, ОТК могут влиять на качество выпускаемой продукции? -Какие параметры сырьевых материалов контролируются? -Какие методы устранения брака существуют? – -Какие лабораторные методы изучены и могут быть применены для определения качества продукции и предотвращения брака?
ФТД.В.02 Синергетика в современном естествознании		

<i>Код индикатора</i>	<i>Индикатор достижения компетенции</i>	<i>Оценочные средства</i>
ОПК-1.1	Использует законы химии при изучении и анализе технологических процессов и процессов в окружающем мире	<p><b><i>Теоретические вопросы:</i></b></p> <ol style="list-style-type: none"> <li>1. Понятия концепции и парадигмы.</li> <li>2. Наука, метод, методология.</li> <li>3. Понятия системы и структуры.</li> <li>4. Картины мира: механическая, физическая, эволюционная.</li> <li>5. Триады: вырожденные, переходные, системные.</li> <li>6. Принцип неопределенности – дополненности - совместности</li> <li>7. Критерии естественной системы.</li> <li>8. Формы классификации.</li> <li>9. Классификация наук</li> <li>10. Виды фундаментальных взаимодействий.</li> <li>11. Дискретность и непрерывность.</li> <li>12. Концепция сплошной среды.</li> <li>13. Бесконечность: потенциальная и актуальная.</li> <li>14. Энтропия и информация.</li> <li>15. Соотношение неопределенности Гейзенберга.</li> <li>16. Антропный принцип.</li> <li>17. Понятие этноса.</li> <li>18. Этика науки. Этика ученого. Наука и общество.</li> <li>19. Примеры самоорганизации.</li> <li>20. Необходимость открытости.</li> <li>21. Диалектика порядка и хаоса.</li> <li>22. Концепция эволюционного гуманизма</li> </ol>
ОПК-1.2	Решает технологические задачи с использованием знаний о строении веществ, природе химической связи и свойствах различных классов химических элементов, веществ и материалов	<p><b><i>Пример подготовки презентации по теме: «Критерии естественнонаучного познания. Физические принципы описания природы»</i></b></p> <p><i>должны быть рассмотрены и изложены следующие вопросы:</i></p> <p>Наука и ее роль в жизни общества.  Методы научного познания.  Классификация научных теорий.  Эмпирический и теоретический уровни познавательной деятельности.  Критерии истинности в науке.</p>

Код индикатора	Индикатор достижения компетенции	Оценочные средства
		<p>Основные виды фундаментальных взаимодействий.  Порядок и беспорядок в природе.  Поле и вещество – основные формы существования материи.  Современные достижения физики.</p>
ОПК-1.3	<p>Применяет знания о закономерностях химических процессов при решении технологических задач</p>	<p><b>Примерные темы домашнего задания:</b></p> <ol style="list-style-type: none"> <li>1. Наука, метод, методология.</li> <li>2. Картины мира: механическая, физическая, эволюционная.</li> <li>3. Виды фундаментальных взаимодействий. Дискретность и непрерывность.</li> <li>4. Концепция сплошной среды. Бесконечность: потенциальная и актуальная.</li> <li>5. Энтропия и информация.</li> <li>6. Стрела «времени» - термодинамическая, космологическая, психологическая</li> <li>7. Принцип Паули. Соотношение неопределенности Гейзенберга.</li> <li>8. Этика науки. Этика ученого. Наука и общество.</li> <li>9. Примеры самоорганизации. Универсальный принцип Пригожина - Гленсдорфа</li> <li>10. Необходимость открытости. Диалектика порядка и хаоса.</li> <li>11. Синергетика – теория самоорганизации</li> <li>12. Человек и биосфера. Взаимосвязь космоса и живой природы</li> <li>13. Теория Большого взрыва и первичные процессы синтеза нуклонов и атомов</li> <li>14. Концепция эволюционного гуманизма</li> </ol>
<p><b>ОПК- –2 Способен использовать математические, физические, физико-химические, химические методы для решения задач профессиональной деятельности</b></p>		
<p>Б1.О.13 Математика</p>		
ОПК-2.1	<p>Использует математические, физические, физико-химические, химические методы для решения задач профессиональной деятельности</p>	<p><b>Теоретические вопросы для экзамена</b></p> <ol style="list-style-type: none"> <li>1. Минор, алгебраическое дополнение. Вычисление определителя разложением по строке (столбцу), понижением порядка.</li> <li>2. Обратная матрица, теорема о существовании и единственности обратной матрицы.</li> <li>3. Элементарные преобразования матриц. Эквивалентные матрицы. Ранг матрицы. Свойства ранга. Теорема о рангах эквивалентных матриц.</li> </ol>
ОПК-2.2	<p>Выбирает математические, физические, физико-химические, химические</p>	<ol style="list-style-type: none"> <li>4. Ступенчатая матрица. Теорема о ранге ступенчатой матрицы.</li> <li>5. Системы линейных алгебраических уравнений (СЛАУ) (определения: совместной,</li> </ol>

Код индикатора	Индикатор достижения компетенции	Оценочные средства
	методы для решения задач профессиональной деятельности	<p>несовместной СЛАУ, решения СЛАУ). Условия совместности СЛАУ.</p> <p>6. Матричная запись СЛАУ. Решение СЛАУ с помощью обратной матрицы.</p> <p>7. Формулы Крамера.</p> <p>8. Определенные и неопределенные СЛАУ. Метод Гаусса.</p> <p>9. Однородные СЛАУ. Фундаментальная система решений.</p> <p>10. Векторы. Линейные операции над векторами. Коллинеарные и компланарные векторы. Деление отрезка в данном отношении.</p> <p>11. Скалярное произведение векторов, его свойства. Угол между векторами. Условие перпендикулярности двух векторов. Проекция вектора <math>\vec{a}</math> на вектор <math>\vec{b}</math>. Механический смысл скалярного произведения.</p> <p>12. Скалярное произведение в базисе <math>\vec{i}, \vec{j}, \vec{k}</math>.</p> <p>13. Векторное произведение векторов, его свойства. Геометрический и механический смысл векторного произведения. Условие коллинеарности двух векторов.</p> <p>14. Векторное произведение в базисе <math>\vec{i}, \vec{j}, \vec{k}</math>.</p> <p>Смешанное произведение векторов, его свойства.</p> <p>17. Геометрический смысл смешанного произведения. Условие компланарности трех векторов.</p> <p>18. Смешанное произведение в базисе <math>\vec{i}, \vec{j}, \vec{k}</math>.</p> <p>19. Уравнение прямой на плоскости. Способы задания. Основные задачи.</p> <p>20. Уравнение плоскости в пространстве. Способы задания. Основные задачи.</p> <p>21. Уравнение прямой в пространстве. Прямая и плоскость в пространстве. Основные задачи.</p> <p>22. Функция. Способы задания. Область определения. Основные элементарные функции, их свойства, графики.</p> <p>23. Предел функции в точке. Предел функции в бесконечности. Односторонние пределы.</p> <p>24. Бесконечно малые и бесконечно большие функции, связь между ними. Свойства бесконечно малых функций.</p> <p>25. Теоремы о пределах. Раскрытие неопределенностей.</p> <p>26. Замечательные пределы.</p> <p>27. Сравнение бесконечно малых функций. Эквивалентные бесконечно малые функции и основные теоремы о них. Применение к вычислению пределов.</p>

<i>Код индикатора</i>	<i>Индикатор достижения компетенции</i>	<i>Оценочные средства</i>
		<p>28. Непрерывность функции в точке. Точки разрыва и их классификация.</p> <p>29. Основные теоремы о непрерывных функциях. Свойства функций непрерывных на отрезке.</p> <p>30. Производная функции, ее геометрический и физический смысл.</p> <p>31. Уравнения касательной и нормали к кривой. Дифференцируемость функции в точке.</p> <p>32. Производная суммы, разности, произведения, частного функций. Производная сложной и обратной функций.</p> <p>33. Дифференцирование неявных и параметрически заданных функций. Логарифмическое дифференцирование.</p> <p>34. Производные высших порядков.</p> <p>35. Дифференциал функции. Геометрический смысл дифференциала. Основные теоремы о дифференциалах.</p> <p>36. Применение дифференциала к приближенным вычислениям.</p> <p>37. Основные теоремы дифференциального исчисления: Ролля, Лагранжа и Коши.</p> <p>38. Правило Лопиталя.</p> <p>39. Условия монотонности функций. Экстремумы функций. Необходимое и достаточное условия экстремума функции.</p> <p>40. Наибольшее и наименьшее значения функции на отрезке.</p> <p>41. Выпуклость графика функции. Точки перегиба. Необходимое и достаточное условия точек перегиба.</p> <p>42. Асимптоты графика функции.</p> <p>43. Первообразная. Неопределенный интеграл и его свойства. Таблица основных интегралов.</p> <p>44. Основные методы интегрирования: замена переменной и интегрирование по частям.</p> <p>45. Интегрирование рациональных функций.</p> <p>46. Интегрирование тригонометрических функций.</p> <p>47. Интегрирование иррациональных функций.</p> <p>48. Определенный интеграл как предел интегральной суммы, его свойства.</p> <p>49. Формула Ньютона – Лейбница. Основные свойства определенного интеграла.</p> <p>50. Вычисление определенного интеграла (замена переменной, интегрирование по частям). Интегрирование четных и нечетных функций в симметричных пределах.</p> <p>51. Несобственные интегралы.</p> <p>52. Геометрические и физические приложения определенного интеграла.</p>

<i>Код индикатора</i>	<i>Индикатор достижения компетенции</i>	<i>Оценочные средства</i>
		<p>53. Область определения ФНП. Предел, непрерывность. Свойства функций, непрерывных в ограниченной замкнутой области.</p> <p>54. Частные производные первого порядка, их геометрическое истолкование.</p> <p>55. Частные производные высших порядков.</p> <p>56. Дифференцируемость и полный дифференциал функции.</p> <p>57. Применение полного дифференциала к приближенным вычислениям. Дифференциалы высших порядков.</p> <p>58. Производная сложной функции. Полная производная.</p> <p>59. Инвариантность формы полного дифференциала.</p> <p>60. Дифференцирование неявной функции.</p> <p>61. Касательная плоскость и нормаль к поверхности.</p> <p>62. Экстремум функции двух переменных. Необходимое и достаточное условие экстремума.</p> <p>63. Условный экстремум. Метод множителей Лагранжа.</p> <p>64. Наибольшее и наименьшее значения функции в замкнутой области.</p> <p>65. Теоремы сложения и умножения вероятностей.</p> <p>66. Формула полной вероятности. Формула Бейеса.</p> <p>67. Последовательность независимых испытаний. Формула Бернулли.</p> <p>68. Случайные величины, их виды.</p> <p>69. Ряд распределения. Функция распределения, ее свойства. Плотность распределения, свойства.</p> <p>70. Числовые характеристики случайных величин: математическое ожидание, дисперсия, среднее квадратическое отклонение.</p> <p>71. Нормальный закон распределения случайной величины.</p> <p>72. Системы случайных величин. Закон распределения. Числовые характеристики системы случайных величин. Зависимость случайных величин.</p> <p style="text-align: center;"><b>Примерные практические задания</b></p> <p>1. Решить систему линейных алгебраических уравнений</p> $\begin{cases} x - 4y - 2z = -3, \\ 3x + y + z = 5, \\ 3x - 5y - 6z = -7. \end{cases}$

Код индикатора	Индикатор достижения компетенции	Оценочные средства
		<p>2. Решить систему линейных алгебраических уравнений <math display="block">\begin{cases} x + y + z = 0, \\ 2x - y - z = 0, \\ 3x + 4y + z = 0. \end{cases}</math></p> <p>3. Написать уравнение прямой, проходящей через точку <math>M(1,2)</math> параллельной прямой <math>5x + 2y + 20 = 0</math></p> <p>4. Вычислить <math>\bar{a} \cdot \bar{b}</math> и <math>\bar{a} \times \bar{b}</math>, если <math>\bar{a} = (1,1,1)</math>, <math>\bar{b} = (0,2,1)</math>.</p> <p>5. Написать уравнение прямой <math>AB</math>, если <math>A(-1,2)</math>, <math>B(2,-1)</math></p> <p>6. Написать уравнение прямой, проходящей через точку <math>M(1,0)</math> параллельной прямой <math>\frac{x-2}{3} = \frac{y-4}{-1}</math>.</p> <p>7. Показать, что прямые <math>2x - y - 20 = 0</math> и <math>-x - 2y - 3 = 0</math> перпендикулярны.</p> <p>8. Показать, что прямые <math>2x - y + 4 = 0</math> и <math>-4x + 2y - 10 = 0</math> параллельны.</p> <p>9. Написать уравнение прямой, отсекающей на осях координат отрезки 2 и 3.</p> <p>10. Написать уравнение прямой, проходящей через точку <math>M(-2,3)</math> перпендикулярно прямой <math>x + 2y + 20 = 0</math>.</p> <p>11. Вычислите пределы:</p> <p>а) <math>\lim_{x \rightarrow \infty} \frac{1 + 4x - x^4}{x + 3x^2 + 2x^4}</math>; б) <math>\lim_{x \rightarrow 0} \frac{3x \cdot \arcsin 2x}{\cos x - \cos^3 x}</math>; в) <math>\lim_{x \rightarrow 3} \frac{\sqrt{2x-1} - \sqrt{5}}{x-3}</math>.</p> <p>12. Найдите <math>\frac{dy}{dx}</math> для функций: а) <math>y = e^{4x-x^2}</math>. б) <math>\begin{cases} x = \operatorname{ctg} 2t, \\ y = \ln(\sin 2t). \end{cases}</math></p> <p>13. Найти экстремум функции и точки перегиба <math>y = x^4 - 4x^3 - 48x^2 + 6x - 9</math></p>



Код индикатора	Индикатор достижения компетенции	Оценочные средства
		<p>14. Найти неопределённый интеграл: а) <math>\int \sin 3x \cdot \cos 5x dx</math>, б) <math>\int \frac{1 - \cos x}{(x - \sin x)^2} dx</math>. в) <math>\int (2x + 5) \cdot e^x dx</math>.</p> <p>15. Вычислить определенный интеграл <math>\int_2^{\sqrt{20}} \frac{xdx}{\sqrt{x^2 + 5}}</math>.</p> <p>16. Вычислить определенный интеграл <math>\int_0^1 4x \cdot \arcsin x dx</math>.</p> <p>17. Найти площадь фигуры, ограниченной линиями: <math>x = 4</math>, <math>y^2 = 4x</math>.</p> <p>18. Найти и построить область определения функции <math>u = \sqrt{9 - x^2 - y^2} + (x - y)^3</math>.</p> <p>19. Найти полный дифференциал функции: <math>z = x^3 \ln y - \sin 2xy</math>.</p> <p>20. Найти частные производные первого порядка функции: <math>z = 5x^2 y^3 + \ln(x + 4y)</math>.</p> <p>21. Написать уравнение касательной плоскости и нормали к поверхности <math>z = \sqrt{x^2 + y^2}</math> в точке (3, 4, 5).</p> <p>22. Исследовать на экстремум функцию <math>z = x^2 - 2xy + 4y^3</math></p> <p>23. Решите задачу Коши: <math>y \cos^2 x dy = (y^2 + 1) dx</math>, <math>y(0) = 0</math></p> <p>24. При доставке с завода на базу 1000 радиоприемников, у 55 вышли из строя лампы. Найти вероятность того, что взятый наудачу приемник будет исправным.</p> <p>25. Пятнадцать экзаменационных билетов содержат по 2 вопроса, которые не</p>

Код индикатора	Индикатор достижения компетенции	Оценочные средства												
		<p>повторяются, экзаменуемый знает только 25 вопросов. Найти вероятность того, что экзамен будет сдан, если для этого достаточно ответить на два вопроса одного билета.</p> <p>26. Принимаем вероятности рождения мальчика и девочки равными. Используя формулу Бернулли, найти вероятность того, что среди 10 новорожденных 6 окажутся мальчиками.</p> <p>27. Дан закон распределения дискретной случайной величины:</p> <table border="1" data-bbox="1211 616 1659 820"> <tr> <td>x:</td> <td>10</td> <td>20</td> <td>130</td> <td>40</td> <td>50</td> </tr> <tr> <td>:</td> <td>.1</td> <td>.2</td> <td>.3</td> <td>.2</td> <td>.2</td> </tr> </table> <p>вычислить ее математическое ожидание, дисперсию и среднее квадратическое отклонение.</p> <p>28. Дана функция распределения непрерывной случайной величины X</p> $F(x) = \begin{cases} 0 & \text{при } x < 0 \\ 0,25x^3(x + 3) & \text{при } 0 \leq x \leq 1 \\ 1 & \text{при } x > 1 \end{cases}$ <p>Найти плотность распределения f(x), построить ее график, вероятность попадания в заданный интервал [0,5; 2].</p> <p style="text-align: center;"><b>Примерные прикладные задачи и задания</b></p> <p>1. В некоторой отрасли <math>m</math> заводов выпускают <math>n</math> видов продукции. Матрица <math>A_{m \times n}</math> задает объемы продукции на каждом заводе в первом квартале, матрица <math>B_{m \times n}</math> – соответственно во втором; <math>(a_{ij}, b_{ij})</math> – объемы продукции <math>j</math>-го типа на <math>i</math>-ом заводе в 1-м и 2-м кварталах соответственно:</p>	x:	10	20	130	40	50	:	.1	.2	.3	.2	.2
x:	10	20	130	40	50									
:	.1	.2	.3	.2	.2									

Код индикатора	Индикатор достижения компетенции	Оценочные средства
		<p style="text-align: center;"> <math display="block">A = \begin{pmatrix} 2 &amp; 3 &amp; 7 \\ 1 &amp; 2 &amp; 2 \\ 4 &amp; 1 &amp; 5 \\ 2 &amp; 1 &amp; 3 \end{pmatrix}; B = \begin{pmatrix} 2 &amp; 3 &amp; 7 \\ 1 &amp; 2 &amp; 2 \\ 4 &amp; 1 &amp; 5 \\ 2 &amp; 1 &amp; 3 \end{pmatrix}.</math> </p> <p>2. Предприятие производит <math>n</math> типов продукции, объемы выпуска заданы матрицей <math>A_{1 \times n}</math>. Цена реализации единицы <math>i</math>-го типа продукции в <math>j</math>-ом регионе задана матрицей <math>B_{n \times k}</math>, где <math>k</math> – число регионов, в которых реализуется продукция. Найдите матрицу <math>C</math> выручки по регионам, если (для <math>n = 3; k = 4</math>)</p> <p style="text-align: center;"> <math display="block">A_{1 \times 3} = (100 \quad 2000 \quad 100); B_{3 \times 4} = \begin{pmatrix} 2 &amp; 3 &amp; 1 &amp; 5 \\ 1 &amp; 3 &amp; 2 &amp; 2 \\ 2 &amp; 4 &amp; 2 &amp; 4 \end{pmatrix}.</math> </p> <p>3. Количество радиоактивного вещества в момент времени <math>t</math> выражается формулой <math>m = M \left(\frac{1}{2}\right)^{\frac{t}{T}}</math>, где <math>T</math> – так называемый период полураспада, а <math>M</math> – первоначальное количество вещества (количество вещества в момент времени <math>t = 0</math>). Найдите мгновенную скорость распада вещества в момент времени <math>t_0</math>.</p> <p>4. Количество соли, растворившейся в воде за время от <math>t = 0</math> до любого момента времени <math>t</math>, определяется по закону <math>x = x(t)</math>. Что следует понимать: а) под средней скоростью растворения соли за промежуток времени <math>[t_0; t_0 + \Delta t]</math>; б) под скоростью растворения в момент времени <math>t_0</math>?</p> <p>5. При нагревании тела температура <math>T</math> его изменяется в зависимости от времени нагревания по закону <math>T = 0,4t^2</math>, где <math>T</math> – температура в градусах Цельсия, <math>t</math> – время в секундах. Дайте определение: а) средней скорости изменения температуры за промежуток времени <math>[t_0; t_0 + \Delta t]</math>; б) скорости изменения температуры тела в момент времени <math>t_0</math>. Найдите: а) среднюю скорость изменения температуры за промежуток времени от <math>t_1 = 4c</math> до <math>t_2 = 6c</math>; б) скорость изменения температуры тела в момент времени <math>t = 4c</math>.</p> <p>6. При некоторой химической реакции за <math>t</math> секунд образуется <math>Q</math> граммов вещества. Как найти: а) среднюю скорость заданной химической реакции за промежуток времени <math>[t_0; t_0 + \Delta t]</math>; б) скорость химической реакции в момент времени <math>t_0</math>, если <math>Q = f(t)</math>?</p> <p>7. Стержень <math>AB</math> имеет длину <math>l</math> м. Масса его части <math>AM</math> пропорциональна <math> AM ^2</math> и равна</p>

Код индикатора	Индикатор достижения компетенции	Оценочные средства
		<p>20 г при <math> AM  = 3</math> см. Найдите массу всего стержня и его половины. Является ли стержень однородным? Как определить его линейную плотность в произвольной точке <math>M</math>, отстоящей от начала на расстоянии <math>x_0</math>? Подсчитайте плотность стержня в его середине и в конце.</p> <p>8. Пусть <math>Q = Q(\theta)</math> – количество теплоты (в калориях), которое потребуется для нагревания <math>1</math> г вещества от <math>0</math> до <math>\theta</math> °С. Каков физический смысл <math>Q'(\theta)</math>?</p> <p>9. Количество тепла, необходимое для того, чтобы повысить температуру <math>1</math> г вещества от <math>0^\circ</math> до <math>t^\circ</math>, равно <math>Q(t^\circ)</math>. Дайте точные определения понятий: 1) средняя теплоемкость вещества в температурном промежутке: <math>[t_0^0; t_0^0 + \Delta t^\circ]</math>; 2) теплоемкость вещества при температуре <math>t_0^0</math>.</p> <p>10. Зависимость количества <math>Q</math> вещества, получаемого в химической реакции, от времени <math>t</math> определяется формулой <math>Q = a(1 + be^{-kt})</math>. Определите скорость <math>v</math> реакции и выразите ее как функцию <math>Q</math>.</p> <p>11. Газовая смесь состоит из окиси азота (<math>NO</math>) и кислорода (<math>O_2</math>). Требуется найти концентрацию <math>O_2</math>, при которой содержащаяся в смеси окись азота окисляется с наибольшей скоростью.</p> <p>12. Реакции организма на два лекарства как функции <math>t</math> (время выражено в часах) составляют <math>r_1(t) = te^{-t}</math> и <math>r_2(t) = t^2e^{-t}</math>. У какого из лекарств выше максимальная реакция?</p>
Б1.О.14 Физика		
ОПК-2.1	Использует математические, физические, физико-химические, химические методы для решения задач профессиональной деятельности	<p><b>Перечень теоретических вопросов к зачету (1 курс, зимняя сессия)</b></p> <p>1. Кинематика поступательного движения. Система отсчета. Понятие радиус-вектора, средней и мгновенной скорости и ускорения.</p> <p>2. Обратная задача механики. Нахождение перемещения тела и пройденного пути. Начальные условия.</p> <p>3. Движение по окружности. Угол поворота, угловая скорость и угловое ускорение. Связь угловых и линейных величин.</p>
ОПК-2.2	Выбирает математические, физические, физико-химические, химические	<p>4. Криволинейное движение. Тангенциальное и нормальное ускорение. Полное ускорение. Угол между скоростью и ускорением.</p> <p>5. Понятие силы и массы тела. Принцип суперпозиции. Законы Ньютона.</p>

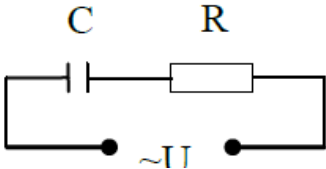
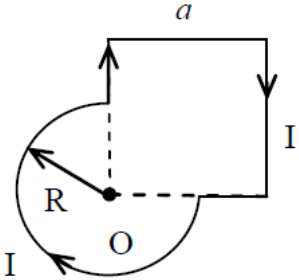
<i>Код индикатора</i>	<i>Индикатор достижения компетенции</i>	<i>Оценочные средства</i>
	методы для решения задач профессиональной деятельности	<p>6. Импульс тела. Основной закон динамики поступательного движения. Применение основного закона динамики.</p> <p>7. Момент импульса и момент силы относительно точки. Основное уравнение динамики вращательного движения.</p> <p>8. Вращение вокруг неподвижной оси. Момент инерции материальной точки и твердого тела.</p> <p>9. Расчет моментов инерции простых тел. Теорема Штейнера.</p> <p>10. Законы сохранения в механике. Замкнутая система. Закон сохранения импульса.</p> <p>11. Механическая работа. Кинетическая энергия поступательного движения. Теорема о кинетической энергии.</p> <p>12. Законы сохранения при вращательном движении. Кинетическая энергия вращательного движения. Закон сохранения момента импульса.</p> <p>13. Консервативные силы. Потенциальная энергия. Закон сохранения полной механической энергии.</p> <p>14. Гармонические колебания. Уравнение гармонических колебаний. Амплитуда, частота и начальная фаза.</p> <p>15. Энергия гармонических колебаний. Математический и физический маятники.</p> <p>16. Электростатическое поле. Электрический заряд и его свойства. Закон Кулона.</p> <p>17. Напряженность электростатического поля. Принцип суперпозиции для дискретного и непрерывного распределения зарядов.</p> <p>18. Работа электростатического поля по перемещению заряда. Энергия взаимодействия зарядов. Потенциал поля.</p> <p>19. Геометрическое описание электрического поля. Теорема Гаусса и теорема о циркуляции напряженности электростатического поля.</p> <p>20. Конденсаторы. Понятие электроёмкости. Ёмкость плоского конденсатора.</p> <p>21. Соединение конденсаторов. Энергия заряженного конденсатора.</p> <p>22. Постоянный электрический ток. Закон Ома для однородного участка цепи. Сопротивление. Соединение сопротивлений.</p> <p>23. Сторонние силы. Электродвижущая сила. Закон Ома для неоднородного участка цепи и для замкнутой цепи.</p> <p>24. Разветвленные цепи. Правила Кирхгофа.</p>

<i>Код индикатора</i>	<i>Индикатор достижения компетенции</i>	<i>Оценочные средства</i>
		<p>25. Работа электрического тока. Мощность тока. Закон Джоуля-Ленца.</p> <p>26. Единая природа электрического и магнитного полей. Сила Лоренца. Сила Ампера.</p> <p>27. Магнитное поле движущегося заряда. Принцип суперпозиции магнитных полей. Закон Био-Савара.</p> <p>28. Геометрическое описание магнитного поля. Поток и циркуляция вектора магнитной индукции.</p> <p>29. Закон электромагнитной индукции Фарадея. Правило Ленца.</p> <p>30. Явление самоиндукции. Индуктивность. Расчет индуктивности бесконечного соленоида. Энергия магнитного поля</p> <p><b><i>Перечень теоретических вопросов к экзамену (1 курс, летняя сессия)</i></b></p> <p>1. Термодинамический и статистический способы описания макросистем. Модель идеального газа. Уравнение состояния идеального газа.</p> <p>2. Понятие степеней свободы молекулы. Теорема о равномерном распределении энергии по степеням свободы.</p> <p>3. Внутренняя энергия как функция состояния системы. Первое начало термодинамики.</p> <p>4. Работа как функция процесса. Изохорический, изобарический и изотермический процессы.</p> <p>5. Понятие теплоемкости. Теплоемкость при изохорическом и изобарическом процессах. Постоянная адиабаты. Адиабатический процесс.</p> <p>6. Второе начало термодинамики. Формулировки Клаузиуса и Кельвина.</p> <p>7. Циклический процесс. Коэффициент полезного действия тепловой машины. Цикл Карно.</p> <p>8. Проблема необратимости тепловых процессов. Энтропия системы и ее свойства. Теорема Нернста.</p> <p>9. Основные характеристики электромагнитной волны. Шкала электромагнитных волн. Особенности оптического диапазона.</p> <p>10. Интерференция световых волн. Когерентность. Опыт Юнга.</p> <p>11. Оптическая разность хода. Условия максимума и минимума при интерференции.</p> <p>12. Интерференция в тонких плёнках.</p> <p>13. Явление дифракции. Дифракция Френеля на круглом отверстии. Зоны Френеля.</p> <p>14. Дифракция Фраунгофера на узкой прямолинейной щели.</p>

Код индикатора	Индикатор достижения компетенции	Оценочные средства
		<p>15. Дифракционная решётка.</p> <p>16. Естественный и поляризованный свет. Закон Малюса.</p> <p>17. Тепловое излучение тела. Закон Стефана-Больцмана. Закон смещения Вина. Гипотеза Планка.</p> <p>18. Фотозффект. Законы Столетова. Формула Эйнштейна.</p> <p>19. Фотоны. Давление света. Корпускулярно-волновой дуализм света.</p> <p>20. Рассеяние фотона на свободном электроде. Формула Комптона.</p> <p>21. Волновые свойства частиц. Длина волны де Бройля. Экспериментальные подтверждения гипотезы де Бройля.</p> <p>22. Принцип неопределенности. Соотношение неопределенностей Гейзенберга. Особенности процесса измерения в квантовой механике.</p> <p>23. Планетарная модель атома. Постулаты Бора. Квантование энергии водородоподобной системы.</p> <p>24. Излучение водородоподобных систем. Спектральные серии атома водорода. Обобщенная формула Бальмера.</p> <p>25. Явление радиоактивности. Основной закон радиоактивного распада. Постоянная распада. Период полураспада.</p> <p>26. Состав и характеристики атомного ядра. Капельная модель. Размер ядра.</p> <p>27. Масса и энергия связи атомного ядра. Зависимость удельной энергии связи от массового числа. Оболочечная модель ядра.</p> <p>28. Ядерные реакции. Энергия реакции. Реакции деления и синтеза ядер.</p> <p><b>Примерный перечень практических заданий для зачёта</b></p> <p>1. Движение материальной точки задано уравнением <math>\vec{r}(t) = (A + Bt^2)\vec{i} + Ct\vec{j}</math>, где <math>A=10</math> м, <math>B=-5</math> м/с<sup>2</sup>, <math>C=10</math> м/с. Найти для момента времени <math>t=1</math> с <math>\vec{v}(t)</math>, <math>\vec{a}(t)</math>, вычислить модуль скорости <math> \vec{v} </math>, модуль ускорения <math> \vec{a} </math>, тангенциальное ускорение <math>a_\tau</math>, нормальное ускорение <math>a_n</math>.</p> <p>2. Колесо вращается с частотой <math>n=5\text{с}^{-1}</math>. Под действием сил трения оно остановилось через <math>\Delta t = 1\text{мин}</math>. Определить угловое ускорение <math>\varepsilon</math> и число <math>N</math> оборотов, которое сделает колесо за это время.</p> <p>3. Брусок массой 2 кг скользит по горизонтальной поверхности под действием груза массой</p>

Код индикатора	Индикатор достижения компетенции	Оценочные средства
		<p>0,5 кг, прикрепленного к концу нерастяжимой нити, перекинутой через неподвижный блок. Коэффициент трения бруска о поверхность 0,1. Найти ускорение движения тела и силу натяжения нити. Массами блока и нити, а также трением в блоке пренебречь.</p> <p>4. Определить момент инерции тонкого однородного стержня длиной <math>l = 30</math> см и массой <math>m = 100</math> г относительно оси, перпендикулярной стержню и проходящей через точку, отстоящую от конца стержня на <math>1/3</math> его длины.</p> <p>5. Шарик массой <math>m = 100</math> г упал с высоты <math>h = 2,5</math> м на горизонтальную плиту, масса которой много больше массы шарика, и отскочил от нее вверх. Считая удар абсолютно упругим, определить импульс <math>p</math>, полученный плитой.</p> <p>6. Вертикально расположенный однородный стержень массы <math>M = 1</math> кг и длины <math>l = 1</math> м может вращаться вокруг своего верхнего конца. В нижний конец стержня попала, застряв, горизонтально летевшая пуля массы <math>m = 10</math> г, в результате чего стержень отклонился на угол <math>\alpha = 15^\circ</math>. Считая <math>m \ll M</math>, найти скорость летевшей пули</p> <p>7. Определить напряжённость электростатического поля <math>E</math> в центре квадрата со стороной <math>a</math>, если в трёх вершинах квадрата находятся одинаковые точечные заряды <math>q</math></p> <p>8. Тонкая нить согнута в полуокружность и заряжена так, что электрический заряд равномерно распределен по ее длине. Каков радиус этой полуокружности, если известно, что в центре ее кривизны напряженность поля <math>10</math> кВ/м, а потенциал <math>630</math> В.</p> <p>9. На рис. <math>\varepsilon_1 = 1,5</math> В, <math>\varepsilon_2 = 3,7</math> В и сопротивления <math>R_1 = 10</math> Ом, <math>R_2 = 20</math> Ом и <math>R = 5,0</math> Ом. Внутренние сопротивления источников пренебрежимо малы. Определите: 1) значение и направление тока через сопротивление <math>R</math>; 2) тепловую мощность, которая выделяется на сопротивлении <math>R</math>?</p> <div data-bbox="1294 1129 1579 1455" style="text-align: center;"> </div>



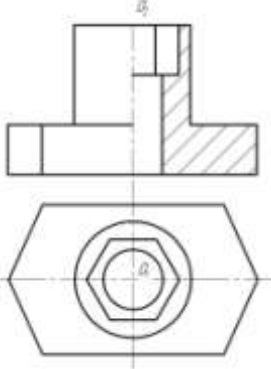
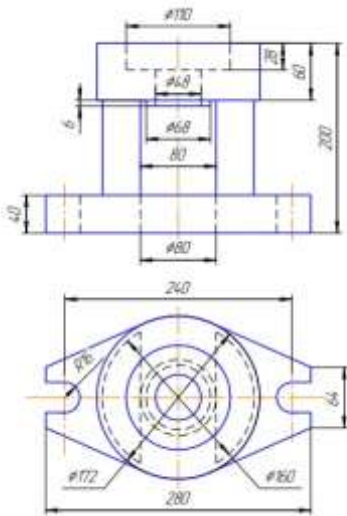
Код индикатора	Индикатор достижения компетенции	Оценочные средства
		<p>10. Каким должно быть сопротивление <math>R</math> электрической цепи, изображенной на рисунке, чтобы ток, текущий по нему был равен <math>I=0,5</math> А, если <math>C=5</math> мкФ, <math>U=200</math> В, частота переменного тока <math>\nu=100</math> Гц?</p>  <p>11. Ток <math>I=100</math> А течет по тонкому проводнику, изогнутому так, как показано на рисунке. Найти индукцию <math>B</math> магнитного поля в точке <math>O</math> контура, если радиус изогнутой части проводника <math>R=0,1</math> м, а сторона квадрата <math>a=0,2</math> м</p>  <p>12. По двум параллельным прямым проводам длиной <math>l = 1</math> м каждый текут одинаковые токи. Расстояние <math>d</math> между проводами равно 1 см. Токи взаимодействуют с силой <math>F = 1</math> мН. Найти силу тока <math>I</math> в проводах</p> <p>13. Катушка состоит из <math>N = 75</math> витков и имеет сопротивление <math>R= 9</math> Ом. Магнитный поток через ее поперечное сечение меняется по закону <math>\Phi = kt</math>, где <math>k= 1,2</math> мВб/с. Определите: а) э.д.с. индукции, возникающую в этом контуре; б) силу индукционного тока; в) заряд, который протечет по контуру за первые 9 с изменения поля.</p> <p>14. Электрон, ускоренный напряжением <math>U=200</math> В, влетает в однородное магнитное поле с индукцией <math>B=0,7 \cdot 10^{-4}</math> Тл перпендикулярно силовым линиям. Найти радиус окружности, по которой движется электрон в магнитном поле и период его вращения.</p> <p>15. Индуктивность <math>L</math> катушки (без сердечника) равна <math>0,1</math> мГн. При какой силе тока <math>I</math> энергия <math>W</math> магнитного поля равна <math>100</math> мкДж</p>

Код индикатора	Индикатор достижения компетенции	Оценочные средства
		<p style="text-align: center;"><b>Примерный перечень практических заданий для экзамена</b></p> <ol style="list-style-type: none"> <li>1. Определить среднее значение полной кинетической энергии одной молекулы гелия, кислорода и водяного пара при температуре <math>T=400\text{K}</math>.</li> <li>2. Водород массой <math>m=100\text{ г}</math> был изобарно нагрет так, что объем его увеличился в <math>n=3</math> раза, затем водород был изохорно охлажден так, что его давление уменьшилось в <math>n=3</math> раза. Найти изменение <math>\Delta S</math> энтропии в ходе указанных процессов.</li> <li>3. Какая работа <math>A</math> совершается при изотермическом расширении водорода массой <math>m=5\text{ г}</math>, взятого при температуре <math>T=290\text{ К}</math>, если объем газа увеличивается в три раза?</li> <li>4. Азот нагревался при постоянном давлении. Ему было сообщено количество теплоты <math>Q = 21\text{ кДж}</math>. Определить работу <math>A</math>, которую совершил при этом газ, и изменение <math>\Delta U</math> его внутренней энергии.</li> <li>5. Идеальная тепловая машина работает по циклу Карно. Температура теплоотдатчика <math>T_1=500\text{ К}</math>, температура теплоприемника <math>T_2=250\text{ К}</math>. Определить термический КПД <math>\eta</math> цикла, а также работу <math>A_1</math> рабочего вещества при изотермическом расширении, если при изотермическом сжатии совершена работа <math>A_2 = 70\text{ Дж}</math></li> <li>6. Расстояние между двумя когерентными источниками света (<math>\lambda=0,5\text{ мкм}</math>) равно <math>d=0,1\text{ мм}</math>. Расстояние между интерференционными полосами на экране в средней части интерференционной картины равно <math>\Delta x=1,0\text{ см}</math>. Определить расстояние от источников до экрана</li> <li>7. Плосковыпуклая линза выпуклой стороной лежит на стеклянной пластинке. В отраженном свете с длиной волны <math>\lambda = 0,6\text{ мкм}</math> наблюдается интерференционная картина. Считая, что радиусы интерференционных колец <math>r</math> много меньше радиуса кривизны линзы <math>R=1,2\text{ м}</math>, определите: а) толщину слоя воздуха там, где видно первое светлое кольцо Ньютона, б) радиус первого кольца</li> <li>8. Между двумя плоскопараллельными стеклянными пластинками положили очень тонкую проволочку, расположенную параллельно линии соприкосновения пластинок и находящуюся на расстоянии <math>L=75\text{ мм}</math> от нее. В отраженном свете с длиной волны <math>\lambda=0,5\text{ мкм}</math> на верхней пластинке видны интерференционные полосы. Определите диаметр поперечного сечения проволочки, если на протяжении <math>a = 30\text{ мм}</math> насчитывается <math>m = 16</math> светлых полос</li> <li>9. На щель шириной <math>a = 0,05\text{ мм}</math> падает нормально монохроматический свет с длиной волны</li> </ol>

Код индикатора	Индикатор достижения компетенции	Оценочные средства
		<p><math>\lambda = 0,6</math> мкм. Определить угол <math>\varphi</math> между первоначальным направлением пучка света и направлением на четвертую темную дифракционную полосу</p> <p>10. Дифракционная решетка установлена на расстоянии 80 см от экрана. На решетку падает монохроматический свет с длиной волны 0,65 мкм. На экране расстояние между максимумами первого и второго порядка равно 5,2 см. Сколько всего максимумов образует эта дифракционная решетка?</p> <p>11. Черное тело нагрели от температуры 600К до 2400К. Во сколько раз увеличилась общая тепловая энергия, излучаемая телом? На сколько изменилась длина волны, соответствующая максимуму энергии излучения и спектральный состав излучения?</p> <p>12. Определить наименьший задерживающий потенциал, необходимый для прекращения эмиссии с поверхности фотокатода, если он освещается излучением с длиной волны 0,4 мкм, а красная граница для материала катода равна 0,67 мкм</p> <p>13. При движении частицы вдоль оси <math>x</math> скорость ее может быть определена с точностью (ошибкой) до 1 см/с. Найти неопределенность координаты, если частицей является: 1) электрон, 2) дробишка массой 0,1г</p> <p>14. Вычислить радиусы первых трех орбит электрона в атоме водорода</p> <p>15. Найти наибольшую и наименьшую длины волн серии Пашена в спектре излучения водорода. Сравнить полученные значения с длинами волн видимого излучения</p> <p>16. Первоначальная масса изотопа иридия <math>{}^{192}_{77}\text{Ir}</math> равна <math>m = 5</math> г, период полураспада 75 суток. Определите, сколько ядер распадется за 1 секунду в этом препарате. Сколько атомов этого препарата останется через 30 суток и во сколько раз изменится активность препарата за это время?</p> <p>17. В центре солнца протекает термоядерная реакция синтеза гелия из водорода, в которой из четырех протонов образуется ядро <math>\text{He}^4</math> и два позитрона. Запишите эту реакцию. Какие еще частицы образуются в ней?</p> <p>1. Какое количество <math>\text{U}^{235}</math> «выгорает» за год в ядерном реакторе с электрической мощностью 1 ГВт и к.п.д. 38%? Считать, что распад ядер урана под действием тепловых нейтронов приводит к образованию изотопов ксенона-141, стронция-92 и трех вторичных нейтронов.</p>
Б1.О.15 Начертательная геометрия и компьютерная графика		

<i>Код индикатора</i>	<i>Индикатор достижения компетенции</i>	<i>Оценочные средства</i>
ОПК-2.1	Использует математические, физические, физико-химические, химические методы для решения задач профессиональной деятельности	<p style="text-align: center;"><b>ВОПРОСЫ ДЛЯ ПОДГОТОВКИ К ЭКЗАМЕНУ</b></p> <ol style="list-style-type: none"> <li>1. Предмет и метод начертательной геометрии. Центральное и параллельное, косоугольное и ортогональное проецирование.</li> <li>2. Эпюр Монжа (комплексный чертеж) точки, его закономерности.</li> <li>3. Абсолютные координаты точки. Привести пример построения точки, заданной абсолютными координатами.</li> <li>4. Относительные координаты точки. Привести пример построения точки, заданной относительными координатами.</li> <li>5. Прямые общего и частного положения: задание на эпюре Монжа.</li> <li>6. Взаимное положение прямых: изображение на чертеже Монжа, определение взаимного положения скрещивающихся прямых с помощью конкурирующих точек.</li> <li>6. Плоскости общего положения: способы задания на чертеже Монжа. Построение прямой в плоскости, условие принадлежности точки плоскости.</li> <li>7. Плоскости частного положения: проецирующие, уровня, их изображение на чертеже Монжа.</li> <li>8. Многогранники: задание на чертеже Монжа, определение видимости ребер на плоскостях проекций.</li> <li>9. Многогранники: условие принадлежности точки поверхности многогранника, определение ее видимости на плоскостях проекций.</li> <li>10. Сечение многогранника плоскостью. Привести пример построения фигуры сечения проецирующей плоскостью.</li> <li>11. Поверхности вращения: задание на чертеже Монжа очерками. Условие принадлежности точки поверхности вращения.</li> <li>12. Сечения прямого кругового цилиндра. Привести пример построения сечения по эллипсу.</li> <li>13. Конические сечения. Построить три проекции сечения конуса по эллипсу.</li> <li>14. Сечение сферы. Построить три проекции сечения сферы проецирующей плоскостью.</li> </ol> <p style="text-align: center;">Примерные практические задания:</p> <ol style="list-style-type: none"> <li>1. По наглядному изображению построить комплексный чертеж детали.</li> </ol>

<i>Код индикатора</i>	<i>Индикатор достижения компетенции</i>	<i>Оценочные средства</i>
		<div data-bbox="1294 363 1585 609" data-label="Image"> </div> <p data-bbox="831 687 1630 719">2. Выполнить и обозначить сложный ступенчатый разрез</p> <div data-bbox="1361 735 1603 975" data-label="Image"> </div> <p data-bbox="831 995 1579 1027">3. Выполнить и обозначить сложный ломаный разрез</p> <div data-bbox="1317 1050 1648 1369" data-label="Image"> </div> <p data-bbox="831 1406 1653 1437">4. Построить вид слева, прямоугольную изометрию детали</p>

Код индикатора	Индикатор достижения компетенции	Оценочные средства
		
ОПК-2.2	Выбирает математические, физические, физико-химические, химические методы для решения задач профессиональной деятельности	<p>Примерные практические задания:</p> <ol style="list-style-type: none"> <li>По заданным видам построить 3D модель детали, создать ассоциативный комплексный чертеж детали в соответствии с требованиями ЕСКД</li> </ol> 

Код индикатора	Индикатор достижения компетенции	Оценочные средства																																			
		<p style="text-align: center;">Примерные практические задания:</p> <p style="text-align: center;">По сборочному чертежу (распечатать на листе формата А3 разработать рабочие чертежи 3 деталей (указывается преподавателем). Размеры деталей следует определять по сборочному чертежу с учетом масштаба, указанного в основной надписи сборочного чертежа.</p> <div style="display: flex; justify-content: space-around; align-items: flex-start;"> <div data-bbox="875 608 1435 1414" style="border: 1px solid black; padding: 5px;">  <table border="1" data-bbox="875 1085 1435 1414"> <thead> <tr> <th>Код</th> <th>Обозначение</th> <th>Наименование</th> <th>Кол-во</th> <th>Примечание</th> </tr> </thead> <tbody> <tr> <td>1</td> <td></td> <td>Деталь</td> <td>1</td> <td></td> </tr> <tr> <td>2</td> <td></td> <td>Материал</td> <td>02</td> <td></td> </tr> </tbody> </table> <p style="text-align: center;"><b>И.06.01.0007.ж</b></p> <table border="1" data-bbox="875 1276 1435 1414"> <tr> <td colspan="4" style="text-align: center;"><b>Штак сборный</b></td> <td style="text-align: center;">21</td> </tr> <tr> <td colspan="4" style="text-align: center;">МТУ</td> <td></td> </tr> </table> </div> <div data-bbox="1451 608 2018 1414" style="border: 1px solid black; padding: 5px;">  <p style="text-align: center;">*Размеры для справок</p> <table border="1" data-bbox="1451 1244 2018 1414"> <tr> <td colspan="4" style="text-align: center;"><b>Маховичок</b></td> <td style="text-align: center;">21</td> </tr> <tr> <td colspan="4" style="text-align: center;">Д16 ГОСТ 4784-97</td> <td style="text-align: center;">МТУ</td> </tr> </table> </div> </div>	Код	Обозначение	Наименование	Кол-во	Примечание	1		Деталь	1		2		Материал	02		<b>Штак сборный</b>				21	МТУ					<b>Маховичок</b>				21	Д16 ГОСТ 4784-97				МТУ
Код	Обозначение	Наименование	Кол-во	Примечание																																	
1		Деталь	1																																		
2		Материал	02																																		
<b>Штак сборный</b>				21																																	
МТУ																																					
<b>Маховичок</b>				21																																	
Д16 ГОСТ 4784-97				МТУ																																	

<i>Код индикатора</i>	<i>Индикатор достижения компетенции</i>	<i>Оценочные средства</i>
Б1.О.19 Аналитическая химия и физико-химические методы анализа		
ОПК-2.1	Использует математические, физические, физико-химические, химические методы для решения задач профессиональной деятельности	<p style="text-align: center;">Теоретические вопросы</p> <ul style="list-style-type: none"> <li>– Качественный анализ. Предмет и методы качественного анализа.</li> <li>– Гравиметрический метод. Сущность гравиметрического анализа. Операции в гравиметрическом анализе.</li> <li>– Осаждаемая и гравиметрическая формы. Требования к ним. Гравиметрический фактор.</li> <li>– Для чего применяются муфельные печи? Что означает выражение: «прокалить до постоянной массы»?</li> <li>– Титриметрические методы. Сущность. Классификация. Требования к реакциям в титриметрии.</li> <li>– Способы и методы титрования. Способ пипетирования и отдельных навесок. Прямое титрование. Косвенное титрование: заместительное, обратное.</li> <li>– Стандартные и стандартизованные растворы.</li> <li>– Кривые титрования. Скачок титрования. Точка эквивалентности и точка конца титрования. Способы установления конечной точки титрования.</li> <li>– Кислотно-основное титрование. Титрование сильной кислоты (основания) сильным основанием (кислотой). Вид кривой титрования. Расчет скачков титрования. Значения рН в точке эквивалентности.</li> <li>– Титрование слабого основания (кислоты) сильной кислотой (основанием). Вид кривой титрования. Расчет скачков титрования. Значения рН в точке эквивалентности.</li> <li>– Окислительно-восстановительное титрование. Окислительно-восстановительный потенциал, его зависимость от природы окислителя и восстановителя, температуры, кислотности среды. Уравнение Нернста.</li> <li>– Сущность метода перманганатометрии. Приготовление и стандартизация титранта.</li> </ul>



<i>Код индикатора</i>	<i>Индикатор достижения компетенции</i>	<i>Оценочные средства</i>
		<p>Условия титрования. Определение конечной точки титрования.</p> <ul style="list-style-type: none"> <li>– Комплексометрическое титрование. Комплексоны. Комплексон 3 (трилон Б) как основной комплексообразующий реагент. Пример уравнения реакции.</li> <li>– Практическое применение комплексометрического титрования (определение ионов кальция, магния, железа).</li> <li>– Общая характеристика электрохимических методов. Природа аналитического сигнала. Классификация электрохимических методов .</li> <li>– Электрохимические ячейки. Индикаторный электрод и электрод сравнения.</li> <li>– Явления, возникающие при протекании тока (омическое падение напряжения, концентрационная и кинетическая поляризация). Поляризационные кривые и их использование в различных электрохимических методах.</li> <li>– Потенциометрия. Прямая потенциометрия. Равновесный потенциал. Измерение потенциала. Обратимые и необратимые окислительно-восстановительные системы.</li> <li>– Потенциометрическое титрование. Изменение электродного потенциала в процессе титрования. Способы обнаружения конечной точки титрования; индикаторы.</li> <li>– Вольтамперометрия. Основы метода. Особенности электрохимической ячейки. Электроды. Теоретические основы классической полярографии. Устройство, достоинства и недостатки ртутного каплюющего микроэлектрода.</li> <li>– Характеристики полярограммы. Потенциал полуволны. Диффузионный ток. Зависимость диффузионного тока от концентрации деполяризатора: уравнение Ильковича.</li> <li>– Амперометрическое титрование. Выбор условий амперометрического титрования. Виды кривых титрования. Примеры практического применения. Преимущества амперометрического титрования перед прямой вольтамперометрией.</li> <li>– Кондуктометрия. Теоретические основы метода. Электропроводность растворов (удельная, эквивалентная). Зависимость электропроводности от концентрации</li> </ul>

<i>Код индикатора</i>	<i>Индикатор достижения компетенции</i>	<i>Оценочные средства</i>
		<p>электролита в растворе. Электропроводность бесконечно разбавленного раствора.</p> <ul style="list-style-type: none"> <li>– Кондуктометрическое титрование. Вид кривых кондуктометрического титрования. Примеры. Особенности и достоинства метода.</li> <li>– Спектроскопические методы. Общая характеристика и классификация. Электромагнитный спектр. Взаимодействие электромагнитного излучения с анализируемым веществом. Частицы, формирующие аналитический сигнал: атомные и молекулярные спектры, их происхождение. Взаимосвязь основных характеристик спектральных линий с природой и количеством вещества (качественный и количественный анализ).</li> <li>– Молекулярная абсорбционная спектроскопия: ее сущность. Фотометрический анализ. Основной закон светопоглощения, оптическая плотность, пропускание, молярный коэффициент светопоглощения. Аддитивность светопоглощения. Условия соблюдения закона Бугера-Ламберта-Бера.</li> <li>– Приборы для фотометрии и спектрофотометрии. Основные узлы приборов для абсорбционных измерений. Выбор оптимальных условий фотометрического определения. Способы определения концентрации.</li> <li>– Эмиссионная спектроскопия. Молекулярная люминесцентная спектроскопия. Классификация видов люминесценции по источникам возбуждения (хемилюминесценция, биолюминесценция, электролюминесценция, фотолюминесценция и др.); механизму и длительности свечения. Флуоресценция и фосфоресценция. Выход люминесценции. Закон Стокса - Ломмеля, правило зеркальной симметрии Левшина. Факторы, влияющие на интенсивность люминесценции. Количественный анализ люминесцентным методом.</li> <li>– Рентгеноспектральные методы анализа. Рентгеновские спектры. Механизм возбуждения внутренних электронов. Схема электронных переходов рентгеновского спектра. Характеристическое рентгеновское излучение. Вторичное (флуоресцентное) рентгеновское излучение. Рентгенофлуоресцентный анализ (РФА). Энергия излучения.</li> </ul>

Код индикатора	Индикатор достижения компетенции	Оценочные средства
		<ul style="list-style-type: none"> <li>– Вычислите массу фосфорной кислоты, находящейся в растворе, если на титрование этого раствора по приведенному ниже уравнению реакции пошло 20,00 мл 0,1 М раствора гидроксида натрия. <ul style="list-style-type: none"> <li>○ <math>\text{H}_3\text{PO}_4 + \text{NaOH} = \text{Na}_2\text{HPO}_4 + \text{H}_2\text{O}</math></li> </ul> </li> <li>– Вычислите рН раствора, полученного при добавлении к 20 мл 0,05 Н раствора NaOH 15 мл 0,06 Н раствора HCl.</li> <li>– Мышьяк (III) встречается в природе в виде минерала клаудетита. На титрование 0,210 г минерала израсходовано 29,3 мл 0,052н раствора <math>I_2</math>. Рассчитайте массовую долю <math>\text{As}_2\text{O}_3</math> в образце.</li> <li>– Вычислить молярный коэффициент поглощения меди, если оптическая плотность раствора, содержащего 0,48 мг меди в 500 мл, при толщине слоя кюветы 2 см равна 0,14.</li> <li>– Рассчитать значение рН для раствора <math>1,9 \cdot 10^{-2}</math> М раствора <math>\text{HNO}_3</math>.</li> <li>– Как выполнить качественные реакции на обнаружение ионов железа (2) и железа (3) в растворе?</li> <li>– Запишите результат измерения объема раствора пятнадцать миллилитров, если измерение проводилось а) цилиндром с погрешностью <math>\pm 1</math> мл, б) бюреткой с погрешностью <math>\pm 0,01</math> мл?</li> <li>– Какую навеску анализируемого вещества - соли Мора - с массовой долей <math>(\text{NH}_4)_2\text{SO}_4\text{FeSO}_4 \cdot 6\text{H}_2\text{O}</math> равной 0,9 необходимо взять для гравиметрического анализа чтобы масса весовой формы осадка <math>\text{Fe}_2\text{O}_3</math> была равна 0,150 г ?</li> <li>– Составьте уравнения реакций, соответствующие первому и второму скачку на кривой титрования раствора соды раствором соляной кислоты.</li> </ul>
ОПК-2.2	Выбирает математические, физические,	<ul style="list-style-type: none"> <li>– Предложите метод анализа содержания кислоты в растворе</li> <li>– Пользуясь справочными данными, подобрать индикатор для кислотно-основного</li> </ul>

Код индикатора	Индикатор достижения компетенции	Оценочные средства
	<p>физико-химические, химические методы для решения профессиональной деятельности задач</p>	<p>титрования раствора кислоты, если скачок титрования находится в пределах рН 4-7,5.</p> <ul style="list-style-type: none"> <li>– В чем заключается суть гравиметрического метода анализа? Как провести определение серы этим методом?</li> <li>– Предложите метод определения жесткости воды.</li> <li>– Какие существуют методы устранения мешающего влияния компонентов? В чем они заключаются?</li> <li>– Можно ли определить содержание в растворе ионов меди фотометрическим методом?</li> <li>– Объясните механизм буферного действия. Как используются буферные системы в химическом анализе?</li> <li>– Чем руководствуются при выборе осадителя? Почему кальций осаждают действием оксалата аммония, а не оксалата натрия? Каким осадителем - раствором NaOH или NH<sub>4</sub>OH – более предпочтительно осаждают гидроксиды железа и алюминия и почему?</li> </ul>
<p>Б1.О.20 Физическая химия</p>		
<p>ОПК-2.1</p>	<p>Использует математические, физические, физико-химические, химические методы для решения задач профессиональной деятельности</p>	<p><b>Список вопросов для проведения экзамена по дисциплине</b></p> <p>Основные понятия термодинамики.</p> <p>Первый закон термодинамики. Понятие о тепловом эффекте, теплоты образования, горения, растворения, фазовых превращений. Закон Гесса. Расчеты по закону Гесса.</p> <p>Влияние температуры на тепловой эффект.</p> <p>Закон Кирхгофа. Расчеты тепловых эффектов по закону Кирхгофа.</p> <p>Второй закон термодинамики.</p> <p>Термодинамические функции, химический потенциал, общие условия равновесия систем. Энергия Гиббса и энергия Гельмгольца как критерии, определяющие направление и предел протекания процессов в неизолированных системах.</p> <p>Понятие о фазовом равновесии, основные определения фазового равновесия. Правило фаз Гиббса, его применение.</p> <p>Фазовое равновесие в однокомпонентных системах. Уравнение Клаузиуса-Клапейрона, расчеты основанные на этом уравнение.</p>

Код индикатора	Индикатор достижения компетенции	Оценочные средства
		<p>Условия химического равновесия. Закон действующих масс (термодинамический). Константа химического равновесия.</p> <p>Виды констант равновесия. Равновесия в гетерогенных системах.</p> <p>Влияние температуры на константу равновесия.</p> <p>Направление реакций в закрытых системах. Уравнение изотермы химической реакции Вант-Гоффа, ее практические приложения. Уравнение изобары-изохоры реакции. Методы расчета константы равновесия.</p> <p>Правило Ле-Шателье, его практическое применение. Влияние давления на положение равновесия.</p> <p>Определение понятия “раствор”. Способы выражения состава растворов.</p> <p>Влияние различных факторов на растворимость.</p> <p>Модели растворов: идеальные (совершенные) и бесконечно разбавленные растворы, их отличие от реальных растворов.</p> <p>Законы Рауля и Генри. Парциальные молярные величины, их определение.</p> <p>Свойства разбавленных растворов не электролитов. Давление пара над раствором, температура кипения и замерзания.</p>
ОПК-2.2	Выбирает математические, физические, физико-химические, химические методы для решения задач профессиональной деятельности	<p><b>Задачи для самостоятельного решения из профессиональной деятельности</b></p> <p><b>задача 1</b></p> <p>Исходя из следующих термохимических уравнений:</p> <p>1) <math>\text{H}_2 + \text{O}_2 = \text{H}_2\text{O}_2</math>; <math>\Delta H^0 = -184</math> кДж,</p> <p>2) <math>\text{H}_2\text{O}_2 = \text{H}_2\text{O} + 0,5\text{O}_2</math>; <math>\Delta H^0 = -96</math> кДж,</p> <p>определите тепловой эффект реакции:</p> <p>3) <math>\text{H}_2 + 0,5\text{O}_2 = \text{H}_2\text{O}</math>, <math>\Delta H^0 = ?</math></p> <p><b>Задача 2</b></p> <p>Определите энтропию 15г <math>\text{Cl}_2</math> при температуре <math>625^\circ\text{C}</math> и давлении 35,5кПа. Данные, необходимые для расчета (стандартную энтропию, зависимость теплоемкости от температуры) взять из справочника. Считать <math>\text{Cl}_2</math> идеальным газом.</p>
Б1.О.26 Техническая термодинамика и теплотехника		
ОПК-2.1	Использует математические, физические, физико-химические,	<p><b>Список вопросов для проведения зачета по дисциплине</b></p> <p>Основные термодинамические процессы в газах и парах. Аналитическое выражение первого закона термодинамики. Определение работы газа при его расширении.</p>

<i>Код индикатора</i>	<i>Индикатор достижения компетенции</i>	<i>Оценочные средства</i>
	химические методы для решения задач профессиональной деятельности	<p>Частные процессы изменения состояния газов.            Политропный процесс изменения состояния газов.            Аналитическое выражение второго закона термодинамики. Цикл Карно.            Ступени турбины и компрессора, эжекторы, сопла.            Основные характеристики поршневых компрессоров. Теоретический цикл работы поршневого компрессора.            Водяной пар. Процесс парообразования в p-v -диаграмме. Определение параметров состояния водяного пара. Процессы изменения состояния водяного пара.            Процессы истечения и дросселирования паров и газов. Дросселирование паров и газов.            Термодинамические циклы теплосиловых установок. Теплосиловые установки, холодильные машины, тепловые насосы. Классификация холодильных установок.            Теоретические основы процессов получения холода.</p> <p><b>Список вопросов для проведения экзамена по дисциплине</b></p> <p>Основы теплопередачи. Способы переноса тепла.            Дифференциальное уравнение теплопроводности при стационарном тепловом режиме.            Закон Фурье.            Определения теплового потока плоской стенки.            Свободная и вынужденная конвекция.            Закон Ньютона-Рихмана и плотность теплового потока            Закон Стефана-Больцмана и плотность теплового потока, переданного излучением.            Топливо, классификация, теплотехнические свойства топлив.            Подготовка топлив к сжиганию.            Топливо сжигающие установки (ТСУ).            Классификация ТСУ. ТСУ для сжигания твердого топлив.            Характеристика ТСУ для сжигания жидких топлив.            Характеристика ТСУ для сжигания газообразных топлив.            Энерготехнические агрегаты.</p>
ОПК-2.2	Выбирает математические, физические, физико-химические,	<p>Задачи для самостоятельного решения из профессиональной деятельности:  <b>Задача 1</b>            Температура нагревателя реальной тепловой машины 127°С, холодильника - +27°С. За</p>



Код индикатора	Индикатор достижения компетенции	Оценочные средства
		$L = \frac{n}{(n-1)} * P_1 v_1 \left( \left( \frac{P_2}{P_1} \right)^{\frac{n-1}{n}} - 1 \right)$ <p>4. Определить массу воздуха, сжатого в компрессоре:</p> $G = \frac{N}{\left( \frac{n}{(n-1)} * (P_2 v_2 - P_1 v_1) \right)}$ <p>5. Определить объем воздуха, сжатого в компрессоре: <math>V = \frac{G}{\rho_2}</math></p>
Б1.О.27 Планирование эксперимента и моделирование химико-технологических процессов		
ОПК-2.1	Использует математические, физические, физико-химические, химические методы для решения задач профессиональной деятельности	<ol style="list-style-type: none"> <li>1. Общее представление о модели. Математические модели: определение, достоинства и недостатки, по сравнению с другими формами представления модели. Понятие «моделирование». Классификация математических моделей;</li> <li>2. Основные понятия и определения формальной кинетики: скорость химической реакции, способы её выражения, молекулярность реакции, порядок реакции, частный порядок реакции, постулат химической кинетики (уравнение Гульдберга и Вааге), константа скорости химической реакции (правило Вант-Гоффа, уравнение Аррениуса);</li> <li>3. Метод наименьших квадратов. Планирования эксперимента в сравнении с непосредственным применением метода наименьших квадратов.</li> </ol>
ОПК-2.2	Выбирает математические, физические, физико-химические, химические методы для решения задач профессиональной деятельности	<p>Рассчитать ионно-молекулярный состав в присутствии KCN, растворённого в количестве <math>C=10^{-5}</math> моль / л. Задать значениями pH в интервале 0-14 и численно рассчитать ионно-молекулярный состав данной системы. Результаты представить графически в информативном виде (использовать логарифмическую шкалу выходного параметра). Все расчёты произвести в табличном процессоре.</p> <p>Решение дифференциального уравнения методом Эйлера. Модифицированный метод Эйлера. Адаптация метода Эйлера на случай систем дифференциальных уравнений. Особенности решения систем дифференциальных уравнений при моделировании ХТП;</p>
Б1.О.29 Физико-химические основы металлургических процессов		
ОПК-2.1	Использует математические, физические, физико-химические, химические	<ol style="list-style-type: none"> <li>1. В каких технологических процессах происходит термическая диссоциация <math>CaCO_3</math>?</li> <li>2. Дайте определение термину «упругость диссоциации карбоната».</li> </ol>



<i>Код индикатора</i>	<i>Индикатор достижения компетенции</i>	<i>Оценочные средства</i>
	методы для решения задач профессиональной деятельности	<p>3. В чем заключается отличие констант равновесия <math>K_a</math> и <math>K_p</math>?</p> <p>4. В каком случае значения <math>K_p</math> и упругости диссоциации <math>\text{CaCO}_3</math> численно совпадают?</p> <p>5. С какой целью перед опытом вакуумируют рабочую установку?</p> <p>6. Термодинамика образования и диссоциация карбонатов; температуры начала.</p> <p>7. Термодинамика горения твердого топлива</p> <p>8. Как влияет степень дисперсности карбоната и извести на упругость диссоциации <math>\text{CaCO}_3</math>.</p> <p>9. Какие реакции называют топохимическими?</p> <p>10. Какие металлургические процессы являются топохимическими реакциями?</p> <p>11. Какие химические реакции протекают по автокаталитическому механизму? Что является катализатором таких процессов?</p> <p>12. Распределение компонентов между металлом и шлаком; константа и коэффициент распределения</p> <p>13. Объясните изменение скорости топохимических процессов на примере выполненной работы.</p> <p>14. Каков механизм диссоциации карбоната кальция?</p> <p>15. Расскажите о методике определения скорости диссоциации карбоната кальция, примененной в данном опыте.</p> <p>16. В чем заключаются различия гомогенных и гетерогенных реакций?</p> <p>17. Из каких стадий складываются гетерогенные реакции?</p> <p>18. Что называют режимом гетерогенной реакции?</p> <p>19. Каковы особенности протекания реакций в различных режимах реагирования?</p> <p>20. Как изменяется толщина пленки окалины при окислении металлов в различных режимах реагирования?</p> <p>21. В чем сущность гравиметрического метода исследования окисления металлов?</p> <p>22. Какова структура железной окалины и от каких факторов она зависит?</p> <p>23. Что такое вюстит и какова его роль в окислении железных сплавов?</p> <p>24. Сформулируйте принцип жаростойкости железных сплавов.</p> <p>25. Дайте определения константы скорости реакции и коэффициента диффузии.</p> <p>26. В чем заключается реакционная диффузия и как она проявляется при окислении</p>

Код индикатора	Индикатор достижения компетенции	Оценочные средства																
		<p>железа?</p> <p>27. Каковы основные компоненты металлургических шлаков?</p> <p>28. Как определяют удельную электрическую проводимость расплавов?</p> <p>29. Что такое энергия активации электропереноса, и как она может быть определена?</p> <p>31. Каковы экспериментальные доказательства ионного строения шлаков?</p> <p>32. Дайте определение понятия "динамическая вязкость" расплава.</p> <p>33. Дайте определение понятия "кинематическая вязкость" расплава.</p> <p>34. Из каких частиц состоят металлургические шлаки?</p> <p>35. Какие частицы контролируют вязкое течение в шлаках?</p> <p>36. Как определяют вязкость шлаковых и металлических расплавов?</p> <p>37. Что такое энергия активации вязкого течения, и как она может быть определена?</p> <p>38. Что может быть причиной криволинейного характера изменения вязкости с температурой в координатах <math>\ln \eta - 1/T</math>?</p> <p>39. Каковы основные компоненты металлургических шлаков?</p> <p>40. Каковы экспериментальные доказательства ионного строения шлаков?</p> <p>41. Дайте определение понятия "удельная электрическая электропроводность".</p> <p>42. Из каких частиц состоят металлургические шлаки?</p>																
ОПК-2.2	Выбирает математические, физические, физико-химические, химические методы для решения задач профессиональной деятельности	<p><b>Задача 1.</b></p> <p>Для реакции: <math>C_{(r)} + CO_{2(r)} = 2CO_{(r)}</math> уравнение зависимости константы равновесия от температуры которой имеет вид:</p> $\lg K_p = -\frac{9001}{T} + 9,28$ <p>определить равновесный состав газа в зависимости от температуры и давления (табл.). Полученные значения представить в виде таблицы и графика.</p> <table border="1" data-bbox="786 1342 2022 1473"> <thead> <tr> <th rowspan="2">Вариант</th> <th rowspan="2">Температура <math>^{\circ}C</math></th> <th colspan="4">Состав исходной газовой смеси</th> </tr> <tr> <th>% CO</th> <th>% H<sub>2</sub>O</th> <th>% CO<sub>2</sub></th> <th>% H<sub>2</sub></th> </tr> </thead> <tbody> <tr> <td>нт</td> <td></td> <td></td> <td></td> <td>2</td> <td></td> </tr> </tbody> </table>	Вариант	Температура $^{\circ}C$	Состав исходной газовой смеси				% CO	% H <sub>2</sub> O	% CO <sub>2</sub>	% H <sub>2</sub>	нт				2	
Вариант	Температура $^{\circ}C$	Состав исходной газовой смеси																
		% CO	% H <sub>2</sub> O	% CO <sub>2</sub>	% H <sub>2</sub>													
нт				2														

Код индикатора	Индикатор достижения компетенции	Оценочные средства																																																															
		1	500	600	700	800	900	5	15	35	45																																																						
		2	550	650	750	850	950	10	20	40	30																																																						
		3	1000	1050	1100	1150	1200	15	25	45	15																																																						
		<p><b>Задача 2.</b> Для реакции:</p> $C_{(r)} + CO_{2(r)} = 2CO_{(r)}$ <p>уравнение зависимости константы равновесия от температуры имеет вид:</p> $\lg K_p = -\frac{8916}{T} + 9,11$ <p>определить равновесный состав газа в зависимости от температуры и давления (табл.). Полученные значения представить в виде таблицы и графика.</p> <table border="1" data-bbox="786 762 1933 986"> <thead> <tr> <th data-bbox="786 762 927 850">Вариант</th> <th colspan="5" data-bbox="927 762 1496 850">Температура °С</th> <th colspan="4" data-bbox="1496 762 1933 850">Давление (атм.)</th> </tr> </thead> <tbody> <tr> <td data-bbox="786 850 927 896">1</td> <td data-bbox="927 850 1048 896">500</td> <td data-bbox="1048 850 1169 896">600</td> <td data-bbox="1169 850 1290 896">700</td> <td data-bbox="1290 850 1411 896">800</td> <td data-bbox="1411 850 1532 896">900</td> <td data-bbox="1532 850 1653 896">5</td> <td data-bbox="1653 850 1774 896">15</td> <td data-bbox="1774 850 1895 896">35</td> <td data-bbox="1895 850 2016 896">45</td> </tr> <tr> <td data-bbox="786 896 927 943">2</td> <td data-bbox="927 896 1048 943">550</td> <td data-bbox="1048 896 1169 943">650</td> <td data-bbox="1169 896 1290 943">750</td> <td data-bbox="1290 896 1411 943">850</td> <td data-bbox="1411 896 1532 943">950</td> <td data-bbox="1532 896 1653 943">10</td> <td data-bbox="1653 896 1774 943">20</td> <td data-bbox="1774 896 1895 943">40</td> <td data-bbox="1895 896 2016 943">30</td> </tr> <tr> <td data-bbox="786 943 927 986">3</td> <td data-bbox="927 943 1048 986">1000</td> <td data-bbox="1048 943 1169 986">1050</td> <td data-bbox="1169 943 1290 986">1100</td> <td data-bbox="1290 943 1411 986">1150</td> <td data-bbox="1411 943 1532 986">1200</td> <td data-bbox="1532 943 1653 986">15</td> <td data-bbox="1653 943 1774 986">25</td> <td data-bbox="1774 943 1895 986">45</td> <td data-bbox="1895 943 2016 986">15</td> </tr> </tbody> </table> <p><b>Задача 3</b> Определить активность оксида железа FeO в поликомпонентном шлаке (таб. 1).</p> <p style="text-align: right;">Таблица 1</p> <p style="text-align: center;">Состав шлакового расплава мас. %</p> <table border="1" data-bbox="797 1198 2058 1289"> <thead> <tr> <th data-bbox="797 1198 981 1244">Вариант</th> <th data-bbox="981 1198 1164 1244">CaO</th> <th data-bbox="1164 1198 1348 1244">MgO</th> <th data-bbox="1348 1198 1532 1244">MnO</th> <th data-bbox="1532 1198 1715 1244">FeO</th> <th data-bbox="1715 1198 1899 1244">SiO<sub>2</sub></th> <th data-bbox="1899 1198 2058 1244">P<sub>2</sub>O<sub>5</sub></th> </tr> </thead> <tbody> <tr> <td data-bbox="797 1244 981 1289">1</td> <td data-bbox="981 1244 1164 1289">40,0</td> <td data-bbox="1164 1244 1348 1289">5,0</td> <td data-bbox="1348 1244 1532 1289">3,0</td> <td data-bbox="1532 1244 1715 1289">25,0</td> <td data-bbox="1715 1244 1899 1289">25,0</td> <td data-bbox="1899 1244 2058 1289">2,0</td> </tr> </tbody> </table>										Вариант	Температура °С					Давление (атм.)				1	500	600	700	800	900	5	15	35	45	2	550	650	750	850	950	10	20	40	30	3	1000	1050	1100	1150	1200	15	25	45	15	Вариант	CaO	MgO	MnO	FeO	SiO <sub>2</sub>	P <sub>2</sub> O <sub>5</sub>	1	40,0	5,0	3,0	25,0	25,0	2,0
Вариант	Температура °С					Давление (атм.)																																																											
1	500	600	700	800	900	5	15	35	45																																																								
2	550	650	750	850	950	10	20	40	30																																																								
3	1000	1050	1100	1150	1200	15	25	45	15																																																								
Вариант	CaO	MgO	MnO	FeO	SiO <sub>2</sub>	P <sub>2</sub> O <sub>5</sub>																																																											
1	40,0	5,0	3,0	25,0	25,0	2,0																																																											
Б1.О.31 Коллоидная химия																																																																	
ОПК-2.1	Использует математические, физические, физико-химические,	<p>Перечень теоретических вопросов к экзамену:</p> <p>1. Назовите важнейшие признаки объектов, изучаемых коллоидной химией. Приведите примеры типичных дисперсных систем.</p>																																																															

Код индикатора	Индикатор достижения компетенции	Оценочные средства
	химические методы для решения задач профессиональной деятельности	<p>2. Что такое поверхностное натяжение, в каких единицах оно измеряется? У какой жидкости оно больше – воды или бензола? Ответ мотивируйте.</p> <p>3. Что такое адгезия и смачивание? Что такое краевой угол смачивания?</p> <p>4. Как вы объясните, что вода растекается по чистой поверхности стекла, а если ту же поверхность покрыть тончайшей пленкой жира или углеводорода, то вода на такой поверхности собирается в капли?</p> <p>5. Какую поверхность называют гидрофобной? Какую гидрофильной? Приведите примеры. Как гидрофобную поверхность превратить в гидрофильную и наоборот? Примеры.</p> <p>6. Что такое флотация? На чем она основана? Поясните на известных вам примерах.</p> <p>7. Что такое капиллярная конденсация? Могут ли пары, например, воды сконденсироваться в жидкость, если давление ее паров меньше давления насыщенного пара, приведенного в справочнике при данной температуре? Ответ поясните.</p> <p>8. Что такое адсорбция, адсорбент, адсорбат? Приведите примеры этого явления, с которыми вы сталкивались в быту.</p> <p>9. Какую адсорбцию называют мономолекулярной? Какую полимолекулярной? К какому виду адсорбции относится уравнение Лэнгмюра, поясните смысл входящих в него величин:</p> $A = A_o \cdot \frac{kc}{1+kc}$ <p>10. Поясните смысл величин, входящих в фундаментальное адсорбционное уравнение Гиббса:</p> $\Gamma = -\frac{c}{RT} \cdot \frac{d\sigma}{dc}$ <p>Какую величину называют поверхностной активностью?</p> <p>11. Как вы объясните, что поверхностная активность валерьяновой кислоты (C<sub>4</sub>H<sub>9</sub>COOH) примерно в 10 раз выше, чем пропионовой (C<sub>2</sub>H<sub>5</sub>COOH)?</p> <p>12. Поясните смысл величин, входящих в уравнение БЭТ. Как по этому уравнению рассчитать удельную поверхность адсорбента?</p>

$$A = \frac{A_o \cdot c \cdot \frac{P}{p_s}}{(1 - \frac{P}{p_s}) \cdot [1 + (c-1) \frac{P}{p_s}]}$$

<i>Код индикатора</i>	<i>Индикатор достижения компетенции</i>	<i>Оценочные средства</i>
		<p>13. Что такое ионный обмен и ионообменные адсорбенты? Приведите примеры природных и искусственных ионообменников.</p> <p>14. Как с помощью ионообменников устранить жесткость природной воды?</p> <p>15. Что такое хроматография? На чем основана и где используется? Приведите примеры.</p> <p>16. Что такое броуновское движение, чем оно обусловлено? Можно ли его наблюдать в дисперсных системах с размерами частиц порядка <math>10^{-4} - 10^{-5}</math> м? Ответ пояснить.</p> <p>17. В чем суть седиментационного анализа? С какой целью его осуществляют? Как обычно представляет результаты этого анализа?</p> <p>18. Что такое седиментационно – диффузионное равновесие? Может ли оно установиться в грубодисперсных системах? Почему?</p> <p>19. Что такое двойной электрический слой? Каковы типичные механизмы его возникновения? Ответ пояснить.</p> <p>20. Что понимают под толщиной плотной и диффузной части ДЭС? Увеличится или уменьшится толщина диффузной части ДЭС при увеличении концентрации электролита в растворе? Ответ пояснить.</p> <p>21. Что такое электрокинетический потенциал? Какова его связь со скоростью перемещения частиц при электрофорезе?</p> <p>22. Какие основные оптические явления наблюдаются при падении луча света на дисперсную систему? Что такое светорассеяние, от каких параметров оно зависит?</p> <p>23. Как объяснить, что в проходящем свете «белые» золи нередко имеют красноватый оттенок, а при боковом наблюдении (по отношению к источнику света) синеватый?</p> <p>24. Что такое нефелометрия и турбидиметрия? С какой целью они используются?</p> <p>25. Что понимают под кинетической и агрегативной устойчивостью дисперсных систем? Сочетаются ли оба эти качества у лиофобных систем? Ответ пояснить.</p> <p>26. С какой целью при дроблении и измельчении многих материалов добавляют растворы ПАВ?</p> <p>27. Что такое коагуляция? Каков в общих чертах механизм электролитной коагуляции?</p> <p>28. Что называют прямой эмульсией? Что называют обратной эмульсией? Какие вещества</p>

Код индикатора	Индикатор достижения компетенции	Оценочные средства
		<p>называют эмульгаторами и деэмульгаторами? Каков механизм их действия?</p> <p>29. Что такое лиофильная дисперсная система? Чем она принципиально отличается от лиофобной? Можно ли считать систему состоящую из фаз А (например, вода) и В (например, масло) лиофильной, если межфазное натяжение составляет 15 мДж?</p> <p>30. Назовите несколько областей практического применения ПАВ. Укажите механизм их действия в соответствующих случаях.</p> <p>31. Приведите примеры практического использования суспензий и пен.</p> <p>32. Приведите примеры практического использования аэрозолей и паст.</p> <p>33. Что называют ньютоновской жидкостью? Поясните, почему системы с высокой концентрацией дисперсной фазы относятся к неньютоновским жидкостям?</p> <p>34. В чем различие понятий: коагуляционная структура и конденсационно – кристаллизационная структура? Поясните на известных вам примерах.</p> <p>Темы практических занятий:</p> <ol style="list-style-type: none"> <li>1. Понятие о дисперсных и коллоидных системах. Классификации дисперсных систем. Методы получения дисперсных систем: диспергационные и конденсационные, метод пептизации. Методы очистки дисперсных систем.</li> <li>2. Адсорбционные явления на различных границах раздела фаз. Адсорбция на границе твердое тело-газ. Адсорбция на границе жидкость-газ. Адсорбция из растворов.</li> <li>3. Электрокинетические свойства дисперсных систем. Электрокинетические явления: Современные представления о строении ДЭС. Строение коллоидных мицелл. Влияние индифферентных и неиндифферентных электролитов на величины электрического, электрокинетического и потенциала диффузного слоя. Явление перезарядки коллоидных частиц. Изоэлектрическое состояние. Измерение электрокинетического потенциала из явлений электрофореза и электроосмоса. Уравнения Гельмгольца – Смолуховского.</li> <li>4. Седиментация, седиментационный анализ. Анализ кривых седиментации.</li> <li>5. Системы с жидкой дисперсионной средой. Характеристика основных дисперсных систем. Суспензии, золи, пены, пасты, эмульсии.</li> </ol> <p>Задачи для самостоятельного решения:</p> <p><b>Задача 1.</b> Определить удельную поверхность активированного угля, если максимальная адсорбция <math>\Gamma_{\infty}</math> аминокислоты равна <math>2,20 \cdot 10^{-3}</math> моль/м<sup>2</sup>, а площадь, занимаемая</p>

Код индикатора	Индикатор достижения компетенции	Оценочные средства																
		<p>молекулой спирта при насыщении, <math>S_0 = 30 \cdot 10^{-20} \text{ м}^2</math>.</p> <p><b>Задача 2.</b> Адсорбция водорода на железном катализаторе при насыщении <math>\Gamma_\infty = 60 \text{ см}^3 / 100 \text{ г}</math>. <math>S_0 = 5,0 \cdot 10^{-20} \text{ м}^2 / \text{молекула H}_2</math>.</p> <p>Определить удельную поверхность адсорбента.</p> <p><b>Задача 3.</b> В таблице приведены значения поверхностного натяжения расплава железа при <math>1600^\circ\text{C}</math> с добавками серы.</p> <table border="1" data-bbox="817 563 1664 740"> <thead> <tr> <th data-bbox="817 563 1014 639"><math>[S]</math>, ат%</th> <th data-bbox="1014 563 1106 639"></th> <th data-bbox="1106 563 1198 639">,03</th> <th data-bbox="1198 563 1290 639">,07</th> <th data-bbox="1290 563 1382 639">,10</th> <th data-bbox="1382 563 1473 639">,20</th> <th data-bbox="1473 563 1565 639">,30</th> <th data-bbox="1565 563 1664 639">,40</th> </tr> </thead> <tbody> <tr> <td data-bbox="817 639 1014 740"><math>\sigma, \text{ мД}</math></td> <td data-bbox="1014 639 1106 740">800</td> <td data-bbox="1106 639 1198 740">690</td> <td data-bbox="1198 639 1290 740">610</td> <td data-bbox="1290 639 1382 740">540</td> <td data-bbox="1382 639 1473 740">400</td> <td data-bbox="1473 639 1565 740">310</td> <td data-bbox="1565 639 1664 740">220</td> </tr> </tbody> </table> <p>Определить адсорбцию серы на поверхности расплава.  Построить изотерму адсорбции серы.  Определить величину предельной адсорбции <math>\Gamma_\infty</math>.  Определить площадь поверхности, приходящуюся на атом серы.</p> <p>Тестовые задания по дисциплине:  <b>ТЕСТ №1</b></p> <p>1. Размер коллоидных частиц составляет (м):  1) <math>10^{-2}</math>-<math>10^{-4}</math> 2) <math>10^{-4}</math>-<math>10^{-6}</math> 3) <math>10^{-7}</math>-<math>10^{-9}</math> 4) <math>10^{-10}</math>-<math>10^{-11}</math></p> <p>2. Особые свойства дисперсных систем обусловлены:  1) малым размером частиц и большой межфазной поверхностью;  2) малым размером частиц и малой межфазной поверхностью;  3) большим размером частиц и большой межфазной поверхностью;  4) большим размером частиц и малой межфазной поверхностью.</p> <p>3. При классификации дисперсных систем по агрегатному состоянию дисперсной фазы (д.ф.) и дисперсионной среды (д.с) в аэрозолях в качестве д.с. выступает:  1) газ.  2) жидкость.  3) твердое вещество.  4) плазма.</p>	$[S]$ , ат%		,03	,07	,10	,20	,30	,40	$\sigma, \text{ мД}$	800	690	610	540	400	310	220
$[S]$ , ат%		,03	,07	,10	,20	,30	,40											
$\sigma, \text{ мД}$	800	690	610	540	400	310	220											

Код индикатора	Индикатор достижения компетенции	Оценочные средства
		<p>4. Коллоидные системы в которых растворитель(вода) взаимодействует с коллоидными частицами:</p> <ol style="list-style-type: none"> <li>1) гидрофильные;</li> <li>2) гидрофобные;</li> <li>3) гетерофильные;</li> <li>4) грубодисперсные</li> </ol> <p>5. Коллоидные системы могут быть получены следующими методами:</p> <ol style="list-style-type: none"> <li>1) конденсацией или диспергированием.</li> <li>2) нейтрализацией или замещением.</li> <li>3) полиморфного превращения.</li> <li>4) ионного обмена.</li> </ol> <p>6. Ионы, достраивающие кристаллическую решетку ядра, называются:</p> <ol style="list-style-type: none"> <li>1) потенциалопределяющими ионами.</li> <li>2) противоионами.</li> <li>3) адсорбционными ионами.</li> <li>4) свободными ионами.</li> </ol> <p>7. Какова структура мицеллы коллоидного раствора, образованного добавлением к <math>\text{AgNO}_3</math> избытка <math>\text{KCl}</math>:</p> <ol style="list-style-type: none"> <li>1) <math>\{m[\text{AgCl}]_x\text{Cl}^-\}_x\text{Cl}^-</math>;</li> <li>2) <math>\{m[\text{AgCl}]_x\text{K}^+\}_x\text{K}^+</math>;</li> <li>3) <math>\{m[\text{AgCl}]_n\text{Cl}^{-(n-x)}\text{K}^+\}_x\text{K}^+</math>;</li> <li>4) <math>\{m[\text{AgNO}_3]_x\text{NO}_3\}_x^+</math>.</li> </ol> <p>8. Молекулярно-кинетические свойства дисперсных систем обусловлены:</p> <ol style="list-style-type: none"> <li>1) хаотическим движением частиц.</li> <li>2) затухающим во времени движением.</li> <li>3) строго упорядочным движением частиц.</li> <li>4) равноускоренным движением.</li> </ol> <p>9. Если поперечный размер частиц дисперсной фазы меньше длины волны света, то наблюдается:</p> <ol style="list-style-type: none"> <li>1) рассеяние света.</li> <li>2) преломление света.</li> </ol>



Код индикатора	Индикатор достижения компетенции	Оценочные средства																																
		3) отражение света. 4) прохождение света 10. Явление перемещения дисперсной среды через неподвижную пористую перегородку под действием внешнего электрического поля называется: 1) электроосмосом. 2) ультрамикроскопией. 3) нефелометрией. 4) турбидиметрией.																																
ОПК-2.2	Выбирает математические, физические, физико-химические, химические методы для решения профессиональной деятельности задач	Примерные практические задания для экзамена: <b>Задача 1.</b> В таблице приведены значения адсорбции висмута на поверхности расплава In-Bi при 1000 °С. <table border="1" data-bbox="801 724 1532 858"> <tr> <td>[Bi], ат.%</td> <td>0</td> <td>5</td> <td>7</td> <td>10</td> <td>15</td> <td>20</td> <td>25</td> </tr> <tr> <td><math>\Gamma_{Bi} \cdot 10^4 \text{ моль}^2</math></td> <td>0</td> <td>2,0</td> <td>3,5</td> <td>4,1</td> <td>5,5</td> <td>5,5</td> <td>5,5</td> </tr> </table> <ol style="list-style-type: none"> <li>1. Построить изотерму адсорбции висмута.</li> <li>2. Определить величину предельной адсорбции <math>\Gamma_{\infty}</math>.</li> <li>3. Определить площадь поверхности, приходящуюся на атом висмута.</li> </ol> <b>Задача 2.</b> В таблице приведены значения поверхностного натяжения водных растворов пропанола при 25°С. Концентрация пропанола $C_{\text{проп}}$ выражена молярностью. <table border="1" data-bbox="801 1118 1480 1246"> <tr> <td><math>C_{\text{проп}}</math>, моль/л</td> <td>0</td> <td>0,1</td> <td>0,2</td> <td>0,3</td> <td>0,4</td> <td>0,6</td> <td>1,0</td> </tr> <tr> <td><math>\alpha, \text{ мДж/м}^2</math></td> <td>72</td> <td>62</td> <td>54</td> <td>48</td> <td>44</td> <td>38</td> <td>35</td> </tr> </table> <ol style="list-style-type: none"> <li>1. Определить адсорбцию спирта на поверхности раствора.</li> <li>2. Построить изотерму адсорбции спирта.</li> <li>3. Определить величину предельной адсорбции <math>\Gamma_{\infty}</math>.</li> <li>4. Определить площадь поверхности, приходящуюся на молекулу пропанола.</li> </ol> <b>Задача 3.</b> В таблице приведены значения поверхностного натяжения водных растворов аминаола при 25°С. Концентрация аминаола $C_{\text{амин}}$ выражена молярностью.	[Bi], ат.%	0	5	7	10	15	20	25	$\Gamma_{Bi} \cdot 10^4 \text{ моль}^2$	0	2,0	3,5	4,1	5,5	5,5	5,5	$C_{\text{проп}}$ , моль/л	0	0,1	0,2	0,3	0,4	0,6	1,0	$\alpha, \text{ мДж/м}^2$	72	62	54	48	44	38	35
[Bi], ат.%	0	5	7	10	15	20	25																											
$\Gamma_{Bi} \cdot 10^4 \text{ моль}^2$	0	2,0	3,5	4,1	5,5	5,5	5,5																											
$C_{\text{проп}}$ , моль/л	0	0,1	0,2	0,3	0,4	0,6	1,0																											
$\alpha, \text{ мДж/м}^2$	72	62	54	48	44	38	35																											

Код индикатора	Индикатор достижения компетенции	Оценочные средства																
		<table border="1" data-bbox="797 347 1565 480"> <tr> <td data-bbox="797 347 996 427">С<sub>амин</sub>, МОЛЬ/Л</td> <td data-bbox="996 347 1059 427">0</td> <td data-bbox="1059 347 1144 427">0,02</td> <td data-bbox="1144 347 1229 427">0,04</td> <td data-bbox="1229 347 1314 427">0,06</td> <td data-bbox="1314 347 1400 427">0,08</td> <td data-bbox="1400 347 1485 427">0,10</td> <td data-bbox="1485 347 1565 427">0,15</td> </tr> <tr> <td data-bbox="797 427 996 480"><math>\alpha, мДж/л^2</math></td> <td data-bbox="996 427 1059 480">72</td> <td data-bbox="1059 427 1144 480">62</td> <td data-bbox="1144 427 1229 480">54</td> <td data-bbox="1229 427 1314 480">48</td> <td data-bbox="1314 427 1400 480">44</td> <td data-bbox="1400 427 1485 480">38</td> <td data-bbox="1485 427 1565 480">35</td> </tr> </table> <p data-bbox="860 483 1659 515">1. Определить адсорбцию спирта на поверхности раствора.</p> <p data-bbox="875 518 1442 550">2. Построить изотерму адсорбции спирта.</p> <p data-bbox="875 553 1570 585">3. Определить величину предельной адсорбции <math>\Gamma_{\infty}</math>.</p> <p data-bbox="875 588 1901 620">4. Определить площадь поверхности, приходящуюся на молекулу аминола.</p> <p data-bbox="781 624 2085 713"><b>Задача 4.</b> Используя уравнение Лэнгмюра, найти величину адсорбции азота на цеолите при равновесном давлении 359 Па, если <math>\Gamma_{\infty} = 3910</math> кг/кг, а константа <math>K=0,156</math>.</p> <p data-bbox="781 716 2085 860"><b>Задача 5.</b> Удельная поверхность активированного угля равна 400 м<sup>2</sup>/г. Плотность этилового спирта при температуре 293 К равна 789,5 кг/м<sup>3</sup>. Найти максимальное количество этилового спирта, которое может быть адсорбировано 1 г угля при этой температуре. Принять, что спирт адсорбируется мономолекулярным слоем.</p> <p data-bbox="781 863 2085 1007"><b>Задача 6.</b> Удельная поверхность активированного угля равна 400 м<sup>2</sup>/г. Плотность хлороформа при температуре 293 К равна 1489 кг/м<sup>3</sup>. Найти максимальное количество хлороформа, которое может быть адсорбировано 1 г угля при этой температуре. Принять, что хлороформ адсорбируется мономолекулярным слоем.</p> <p data-bbox="781 1010 2085 1153"><b>Задача 7.</b> Удельная поверхность активированного угля равна 400 м<sup>2</sup>/г. Плотность метилового спирта при температуре 293 К равна 800 кг/м<sup>3</sup>. Найти максимальное количество метилового спирта, которое может быть адсорбировано 1 г угля при этой температуре. Принять, что спирт адсорбируется мономолекулярным слоем.</p> <p data-bbox="875 1157 1538 1189">Примерные практические задания для экзамена:</p> <p data-bbox="781 1192 2085 1335">Строить изотерму поверхностного натяжения и определять графически поверхностную активность. Объяснять характер различных изотерм адсорбции. Определять размер коллоидных частиц исходя из оптических свойств коллоидных систем. Составлять формулы мицелл. Рассчитывать порог коагуляции. Определять механизм коагуляции.</p> <p data-bbox="875 1339 1509 1370">Написать формулы мицелл следующих золей:</p> <p data-bbox="875 1374 1836 1406">а) золя карбоната бария BaCO<sub>3</sub>, стабилизированного хлоридом бария;</p> <p data-bbox="875 1409 1836 1441">б) золя сульфида свинца PbS, стабилизированного сульфидом натрия;</p>	С <sub>амин</sub> , МОЛЬ/Л	0	0,02	0,04	0,06	0,08	0,10	0,15	$\alpha, мДж/л^2$	72	62	54	48	44	38	35
С <sub>амин</sub> , МОЛЬ/Л	0	0,02	0,04	0,06	0,08	0,10	0,15											
$\alpha, мДж/л^2$	72	62	54	48	44	38	35											

Код индикатора	Индикатор достижения компетенции	Оценочные средства																														
		<p>в) золя бромида серебра AgBr, стабилизированного нитратом серебра;  г) золя гидроксида железа Fe(OH)<sub>3</sub>, стабилизированного Fe(NO<sub>3</sub>)<sub>3</sub>;  д) золя хлорида свинца PbCl<sub>2</sub>, стабилизированного хлоридом калия;  е) золя сульфата бария BaSO<sub>4</sub>, стабилизированного сульфатом калия.</p> <p>Примерное задание для расчета расчетно- графической работы:  Вопросы для самостоятельной работы обучающихся:  1. Вклад русских учёных в развитие коллоидной химии. Значение коллоидной химии.  2. Составить схемы строения мицелл коллоидных растворов по заданию.  3. Грубодисперсные системы. Эмульсии, пены, суспензии, аэрозоли. Методы получения. Устойчивость, стабилизация и разрушение.  4. Свойства зольей, строение частиц золя. Устойчивость, коагуляция и стабилизация зольей.  5. Методы определения поверхностного натяжения.  6. Влияние дисперсности на физико-химические процессы.  7. Оптические методы определения дисперсности.</p> <p>Формулировка задания</p> <p>Установить, каким из адсорбционных уравнений - Фрейндлиха или Лэнгмюра, описывается процесс адсорбции некоторой кислоты. Известно, что при адсорбции из 200 мл водного раствора этой кислоты на 4г активированного угля концентрация кислоты уменьшается, в зависимости от исходной концентрации (C<sup>0</sup><sub>i</sub>), до значений C<sub>i</sub>. Найти константы в установленном Вами уравнении адсорбции, а также равновесную концентрацию раствора (C<sub>5</sub>) при той же температуре, если исходная концентрация кислоты была C<sup>0</sup><sub>i</sub> = ... моль/дм<sup>3</sup>, а масса адсорбента 4г.</p> <p style="text-align: center;">Исходные данные для исследования</p> <table border="1" data-bbox="786 1257 2085 1444"> <thead> <tr> <th rowspan="2">Номер варианта</th> <th rowspan="2">Номер задания</th> <th colspan="4">Исходная концентрация C<sup>0</sup>, моль/дм<sup>3</sup></th> <th colspan="4">Концентрация после адсорбции C<sub>i</sub>, моль/дм<sup>3</sup></th> <th rowspan="2">C<sup>0</sup><sub>5</sub> моль/дм<sup>3</sup></th> </tr> <tr> <th>C<sup>0</sup><sub>1</sub></th> <th>C<sup>0</sup><sub>2</sub></th> <th>C<sup>0</sup><sub>3</sub></th> <th>C<sup>0</sup><sub>4</sub></th> <th>C<sub>1</sub></th> <th>C<sub>2</sub></th> <th>C<sub>3</sub></th> <th>C<sub>4</sub></th> </tr> </thead> <tbody> <tr> <td>1</td> <td>2</td> <td>3</td> <td>4</td> <td>5</td> <td>6</td> <td>7</td> <td>8</td> <td>9</td> <td>10</td> <td>11</td> </tr> </tbody> </table>	Номер варианта	Номер задания	Исходная концентрация C <sup>0</sup> , моль/дм <sup>3</sup>				Концентрация после адсорбции C <sub>i</sub> , моль/дм <sup>3</sup>				C <sup>0</sup> <sub>5</sub> моль/дм <sup>3</sup>	C <sup>0</sup> <sub>1</sub>	C <sup>0</sup> <sub>2</sub>	C <sup>0</sup> <sub>3</sub>	C <sup>0</sup> <sub>4</sub>	C <sub>1</sub>	C <sub>2</sub>	C <sub>3</sub>	C <sub>4</sub>	1	2	3	4	5	6	7	8	9	10	11
Номер варианта	Номер задания	Исходная концентрация C <sup>0</sup> , моль/дм <sup>3</sup>				Концентрация после адсорбции C <sub>i</sub> , моль/дм <sup>3</sup>				C <sup>0</sup> <sub>5</sub> моль/дм <sup>3</sup>																						
		C <sup>0</sup> <sub>1</sub>	C <sup>0</sup> <sub>2</sub>	C <sup>0</sup> <sub>3</sub>	C <sup>0</sup> <sub>4</sub>	C <sub>1</sub>	C <sub>2</sub>	C <sub>3</sub>	C <sub>4</sub>																							
1	2	3	4	5	6	7	8	9	10	11																						

Код индикатора	Индикатор достижения компетенции	Оценочные средства										
		1	1	0,10	0,20	0,30	0,40	0,074	0,157	0,244	0,335	0,05
Б1.О.32 Массообменные процессы химической технологии												
ОПК-2.1	Использует математические, физические, физико-химические, химические методы для решения задач профессиональной деятельности	<p><b>Теоретические вопросы:</b></p> <ol style="list-style-type: none"> <li>1. Поверхностные или пленочные абсорберы</li> <li>2. Насадочные абсорберы</li> <li>3. Схемы абсорбционных установок</li> <li>4. Простая перегонка</li> <li>5. Фракционная перегонка</li> <li>6. Простая перегонка с дефлегмацией</li> <li>7. Перегонка с водяным паром</li> <li>8. Ректификация</li> <li>9. Расчет и анализ работы ректификационной колонны</li> <li>10. Уравнения рабочих линий</li> <li>11. Тепловой баланс ректификационной колонны</li> <li>12. Физические основы процесса экстракции</li> <li>13. Равновесие в бинарных системах</li> <li>14. Методы экстракции</li> <li>15. Устройство экстракционных аппаратов</li> <li>16. Определение удельного расхода воздуха и тепла по I – x диаграмме</li> <li>17. Статика сушки</li> <li>18. Кинетика сушки. Кривая сушки</li> <li>19. Материальный баланс установки</li> <li>20. Устройство сушилок</li> <li>21. Физические основы процесса абсорбции</li> <li>22. Материальный баланс и расход абсорбента</li> <li>23. Тепловой баланс установки</li> <li>24. Скорость процесса абсорбции</li> </ol>										

Код индикатора	Индикатор достижения компетенции	Оценочные средства
		<p align="center"><b>Примерные задания для Контрольной работы:</b></p> <p>1. Расчёт минимального и оптимального флегмового числа: смесь сероуглерод – ацетон; производительность установки по исходной смеси <math>F = 84100</math> кг/ч; составы жидкости, масс.доли НКК: исходной смеси <math>x_F = 0,28</math>, дистиллята <math>x_P = 0,94</math>, кубового остатка <math>x_W = 0,015</math>; давление в колонне (среднее) <math>0,1</math> МПа</p> <p>2. Расчёт диаметра колонны: смесь сероуглерод – ацетон; производительность установки по исходной смеси <math>F = 84100</math> кг/ч; составы жидкости, масс.доли НКК: исходной смеси <math>x_F = 0,28</math>, дистиллята <math>x_P = 0,94</math>, кубового остатка <math>x_W = 0,015</math>; давление в колонне (среднее) <math>0,1</math> МПа</p> <p>3. Расчёт кинетики процесса массообмена и определение числа единиц переноса: смесь сероуглерод – ацетон; производительность установки по исходной смеси <math>F = 84100</math> кг/ч; составы жидкости, масс.доли НКК: исходной смеси <math>x_F = 0,28</math>, дистиллята <math>x_P = 0,94</math>, кубового остатка <math>x_W = 0,015</math>; давление в колонне (среднее) <math>0,1</math> МПа</p> <p>4. Расчёт кинетической кривой и определение действительного числа тарелок: смесь сероуглерод – ацетон; производительность установки по исходной смеси <math>F = 84100</math> кг/ч; составы жидкости, масс.доли НКК: исходной смеси <math>x_F = 0,28</math>, дистиллята <math>x_P = 0,94</math>, кубового остатка <math>x_W = 0,015</math>; давление в колонне (среднее) <math>0,1</math> МПа</p> <p>5. Расчёт гидравлического сопротивления колонны: смесь сероуглерод – ацетон; производительность установки по исходной смеси <math>F = 84100</math> кг/ч; составы жидкости, масс.доли НКК: исходной смеси <math>x_F = 0,28</math>, дистиллята <math>x_P = 0,94</math>, кубового остатка <math>x_W = 0,015</math>; давление в колонне (среднее) <math>0,1</math> МПа</p>
ОПК-2.2	Выбирает математические, физические, физико-химические, химические методы для решения задач профессиональной деятельности	<p align="center"><b>Примерное задание на РГР:</b></p> <p align="center"><i>Тема: «Расчёт и выбор насадочного абсорбера для улавливания заданного газа водой из воздуха при заданных условиях»</i></p> <p align="center"><i>Цель работы:</i></p> <p>Рассчитать параметры процесса абсорбции и насадочного абсорбера для улавливания заданного газа водой из воздуха при заданных условиях.</p> <p align="center"><i>Исходные данные:</i></p> <p>Улавливаемый заданный газ: <i>диоксид углерода</i></p> <p>Производительность по воздуху при нормальных условиях <math>20000</math> м<sup>3</sup>/ч</p>

Код индикатора	Индикатор достижения компетенции	Оценочные средства
		<p>Начальная концентрация <i>диоксида углерода</i> в воздухе при нормальных условиях <i>15% об.</i></p> <p>Эффективность очистки воздуха <i>95%</i></p> <p>Эффективность десорбции <i>99,9%</i></p> <p>Принять абсорбцию изотермической при средней температуре потоков в абсорбере <i>10°C</i></p> <p>Давление газа на входе в абсорбер <i>10 атм.</i></p>
<p><b>ОПК-3 – Способен осуществлять профессиональную деятельность с учетом законодательства Российской Федерации, в том числе в области экономики и экологии</b></p>		
<p>Б1.О.08 Безопасность жизнедеятельности</p>		
ОПК-3.1	<p>Владеет навыками применения стандартов, норм и правил в профессиональной области</p>	<p><b>Перечень теоретических вопросов к экзамену:</b></p> <ol style="list-style-type: none"> <li>1. Государственная политика в области энергосбережения и повышения энергетической эффективности</li> <li>2. Методы экономии электроэнергии</li> <li>3. Альтернативные источники энергии</li> <li>4. Перспективные технологии для энергосбережения</li> <li>5. Понятие ресурсосбережения</li> <li>6. Способы рационального использования ресурсов</li> <li>7. Возобновляемые и невозобновляемые ресурсы</li> </ol> <p><b>Примерные практические задания:</b></p> <p>Ресурсосбережение это</p> <ol style="list-style-type: none"> <li>a. Деятельность, методы, процессы, комплекс организационно-технических мер и мероприятий, сопровождающих все стадии жизненного цикла объектов и направленных на рациональное использование и экономное расходование топливно-энергетических ресурсов.</li> <li>b. Реализация правовых, организационных, научных, производственных, технических и экономических мер, направленных на эффективное использование энергетических ресурсов и на вовлечение в хозяйственный оборот возобновляемых источников энергии</li> <li>c. Достижение экономически оправданной эффективности использования энергетических ресурсов при существующем уровне развития техники и технологий и соблюдении требований к охране окружающей природной среды.</li> </ol>

<i>Код индикатора</i>	<i>Индикатор достижения компетенции</i>	<i>Оценочные средства</i>
		<p>d.. Качественная и/или количественная характеристика проектируемых или реализуемых мер по энергосбережению</p> <p>Основным показателем, характеризующим степень использования электроэнергии:</p> <ul style="list-style-type: none"> <li>a. Себестоимость</li> <li>b. Электроемкость</li> <li>c. Объем производства</li> <li>d. Экологические вопросы</li> </ul> <p>Способы рационального использования энергетических ресурсов</p> <ul style="list-style-type: none"> <li>a. Создание нормативной базы расходования энергетических ресурсов.</li> <li>b. Повышение эффективности производство энергетических ресурсов.</li> <li>c. Объем производства энергетических ресурсов.</li> <li>d. Решения экологических проблем</li> </ul> <p>Современные технологии по очистки воды</p> <ul style="list-style-type: none"> <li>a. Реагентный метод очистки.</li> <li>b. Увеличение объемов воды в процессе водообмена.</li> <li>c. Уменьшение финансовых средств на приобретение реагентов.</li> <li>d. Повышение эффективности производство энергетических ресурсов</li> </ul>
ОПК-3.2	Использует законодательство Российской Федерации при осуществлении профессиональной деятельности	<p><b>Перечень теоретических вопросов к экзамену:</b></p> <ol style="list-style-type: none"> <li>1. Нормативно-правовые акты, содержащие требования по обеспечению производственной и экологической безопасности</li> <li>2. Мониторинг экологической и производственной безопасности</li> <li>3. Экологический аудит</li> <li>4. Цели и задачи экологического контроля</li> <li>5. Производственный контроль за охраной атмосферного воздуха</li> <li>6. Производственный контроль в области обращения с отходами производства</li> <li>7. Производственный контроль за использованием природных ресурсов и рациональным природопользованием</li> <li>8. Объекты производственного контроля</li> </ol>

<i>Код индикатора</i>	<i>Индикатор достижения компетенции</i>	<i>Оценочные средства</i>
		<p align="center"><b>Примерные практические задания:</b></p> <p>Оценить состояние воздушной среды в производственном помещении и загрязнение атмосферного воздуха в жилой зоне, расположенной около данного производственного помещения. Сделать вывод, соответствует ли нормативным требованиям воздух рабочей зоны и атмосфера воздуха жилой застройки, если в нем присутствуют загрязнители, указанные в задании</p>
Б1.О.10 Экономика предприятия		
ОПК-3.1	Владеет навыками применения стандартов, норм и правил в профессиональной области	<p><b>Перечень теоретических вопросов к зачету:</b></p> <ol style="list-style-type: none"> <li>1. Предприятие в рыночной среде. Классификация предприятий. Производственные, коммерческие и финансовые связи предприятия в рыночной среде. Правовое регулирование деятельности предприятия.</li> <li>2. Основные средства предприятия. Состав и виды основных средств.</li> <li>3. Оценка и учет основных средств. Первоначальная, восстановительная и остаточная стоимость основных средств.</li> <li>4. Износ и амортизация основных средств. Нормы амортизации. Начисление амортизационных отчислений линейным и нелинейными способами.</li> <li>5. Показатели эффективности использования основных средств предприятия и пути их повышения.</li> <li>6. Оборотные средства. Состав и структура оборотных средств предприятия.</li> <li>7. Нормирование оборотных средств. Общие понятия и способы нормирования.</li> <li>8. Показатели эффективности использования оборотных средств и пути ускорения их оборачиваемости.</li> <li>9. Трудовые ресурсы предприятия: количественная и качественная характеристика.</li> <li>10. Фонды рабочего времени. Показатели их использования</li> <li>11. Показатели эффективности использования трудовых ресурсов. Производительность труда.</li> <li>12. Оплата труда на предприятии: сущность, функции. Системы сдельной и</li> </ol>



<i>Код индикатора</i>	<i>Индикатор достижения компетенции</i>	<i>Оценочные средства</i>
		<p>повременной оплаты труда.</p> <p>13. Расходы и затраты предприятия. Экономические элементы затрат и калькуляционные статьи.</p> <p>14. Расходы и затраты предприятия. Постоянные и переменные, прямые и косвенные, основные и накладные затраты.</p> <p>15. Себестоимость продукции предприятия и структура затрат. Калькулирование себестоимости продукции предприятия.</p> <p>16. Основные пути снижения себестоимости продукции (работ, услуг) предприятия.</p> <p>17. Цены и ценообразование на предприятии. Методы ценообразования и виды цен. Ценовая политика предприятия.</p> <p>18. Прибыль как основной показатель деятельности предприятия. Виды прибыли и методы ее расчета.</p> <p>19. Чистая прибыль предприятия и ее распределение.</p> <p>20. Рентабельность продукции и общая рентабельность предприятия: показатели и пути их повышения.</p> <p>21. Инвестиции и методы их оценки.</p> <p><b><i>Примерные практические задания для зачета:</i></b></p> <p><b>Задание 1.</b> Организация «АВС» рассматривает инвестиционный проект, предусматривающий выпуск нового продукта. Для реализации проекта требуется закупить необходимое оборудование стоимостью в 60 000 ден. ед. Доставка и установка оборудования потребует дополнительных затрат в объеме 10000 ден. ед. Осуществление проекта потребует дополнительных вложений в оборотные активы в размере 30000 ден. ед.</p> <p>Длительность прединвестиционной и инвестиционной фазы составит один год. Длительность эксплуатационной фазы проекта, исходя из предполагаемого срока полезного использования оборудования, составит 5 лет. В течение этого срока оборудование будет</p>

<i>Код индикатора</i>	<i>Индикатор достижения компетенции</i>	<i>Оценочные средства</i>
		<p>амортизироваться линейным методом. Предполагается, что к концу срока реализации проекта оборудование может быть продано по остаточной стоимости 10000, а затраты на дополнительный оборотный капитал будут полностью восстановлены.</p> <p>По данным маркетинговых исследований ежегодная выручка от продаж данного продукта составит 100000 ден. ед. Переменные затраты каждого периода определены в размере 50000 ден. ед., а постоянные затраты – 15000. Ставка налога на прибыль – 20%. Ставка процентов – 20%.</p> <p>Оцените эффективность инвестиционного проекта.</p> <p><b>Задание 2.</b> Компания планирует запустить проект по переоборудованию конвейерной ленты на производстве. Проект позволит увеличить EBITDA на 6 млн. руб. ежегодно в течение следующих 3 лет. Инвестиции составят 4,5 млн. руб. и будут полностью амортизироваться также в течение трех лет. Проект требует дополнительных инвестиций в чистый оборотный капитал в 0 периоде в размере 0,5 млн. руб., который может быть возвращен по окончании проекта в 3 году. Найдите NPV проекта, если налог на прибыль составляет 20%, требуемая доходность 14%, долга у компании нет, проект финансируется только за счет собственного капитала.</p> <p><b>Задание 3.</b> 10. В первом квартале организацией произведено 10 тыс. ед. продукции по цене 700 руб./ед. Постоянные расходы составляют 1600 тыс. руб. Удельно-переменные расходы – 150 руб./ед. Во втором квартале планируется повысить прибыль на 8%. Сколько необходимо дополнительно произвести продукции, чтобы повысить прибыль на 8%?</p> <p><b>Примерный перечень тем комплексной исследовательской работы:</b></p> <ol style="list-style-type: none"> <li>1. Понятие, сущность и содержание предпринимательского риска.</li> <li>2. Факторы риска в предпринимательской деятельности.</li> <li>3. Особенности управления внешними и внутренними предпринимательскими рисками.</li> <li>4. Предпринимательские риски и несостоятельность (банкротство) организации.</li> </ol>
ОПК-3.2	Использует законодательство Российской	<p><b>Перечень теоретических вопросов к зачету:</b></p> <ol style="list-style-type: none"> <li>1. Предприятие в рыночной среде. Классификация предприятий. Правовое</li> </ol>

<i>Код индикатора</i>	<i>Индикатор достижения компетенции</i>	<i>Оценочные средства</i>
	Федерации при осуществлении профессиональной деятельности	<p>регулирование деятельности предприятия.</p> <ol style="list-style-type: none"> <li>2. Производственные, коммерческие и финансовые связи предприятия в рыночной среде.</li> <li>3. Основные средства предприятия. Состав и виды основных средств.</li> <li>4. Оценка и учет основных средств. Первоначальная, восстановительная и остаточная стоимость основных средств.</li> <li>5. Износ и амортизация основных средств. Нормы амортизации. Начисление амортизационных отчислений линейным и нелинейными способами.</li> <li>6. Показатели эффективности использования основных средств предприятия и пути их повышения.</li> <li>7. Оборотные средства. Состав и структура оборотных средств предприятия.</li> <li>8. Нормирование оборотных средств. Общие понятия и способы нормирования.</li> <li>9. Показатели эффективности использования оборотных средств и пути ускорения их оборачиваемости.</li> <li>10. Трудовые ресурсы предприятия: количественная и качественная характеристика.</li> <li>11. Фонды рабочего времени. Показатели их использования</li> <li>12. Показатели эффективности использования трудовых ресурсов.</li> </ol> <p>Производительность труда.</p> <ol style="list-style-type: none"> <li>13. Оплата труда на предприятии: сущность, функции. Системы сдельной и повременной оплаты труда.</li> <li>14. Расходы и затраты предприятия. Экономические элементы затрат и калькуляционные статьи.</li> <li>15. Расходы и затраты предприятия. Постоянные и переменные, прямые и косвенные, основные и накладные затраты.</li> <li>16. Себестоимость продукции предприятия и структура затрат. Калькулирование себестоимости продукции предприятия.</li> <li>17. Основные пути снижения себестоимости продукции (работ, услуг) предприятия.</li> </ol>

<i>Код индикатора</i>	<i>Индикатор достижения компетенции</i>	<i>Оценочные средства</i>
		<p>18. Цены и ценообразование на предприятии. Методы ценообразования и виды цен. Ценовая политика предприятия.</p> <p>19. Прибыль как основной показатель деятельности предприятия. Виды прибыли и методы ее расчета.</p> <p>20. Чистая прибыль предприятия и ее распределение.</p> <p>21. Рентабельность продукции и общая рентабельность предприятия: показатели и пути их повышения.</p> <p>22. Инвестиции и методы их оценки.</p> <p><b><i>Примерные практические задания для зачета:</i></b></p> <p><b>Задание 1.</b> Назовите, какие организационно-правовые формы фирмы эффективны, конкурентоспособны и в наибольшей степени соответствуют следующим отраслям экономики:</p> <ul style="list-style-type: none"> <li>– в топливно-энергетическом и сырьевом комплексе;</li> <li>– в агропромышленном комплексе;</li> <li>– в военно-промышленном комплексе;</li> <li>– в строительстве, обрабатывающей промышленности, на транспорте, в финансовой сфере;</li> <li>– в непроизводственной сфере (образование, здравоохранение, наука, информация, спорт, туризм и т.д.)</li> </ul> <p><b>Задание 2.</b> На основе Гражданского кодекса РФ и законов РФ об отдельных организационно-правовых формах предприятий дайте характеристику основным организационно-правовым формам. Результаты оформите в таблицу</p> <p style="text-align: center;">Характеристика организационно-правовых форм предприятий</p>

Код индикатора	Индикатор достижения компетенции	Оценочные средства										
		Название	Особенности учреждения	Статус владельцев	Источники формирования капитала	Право собственности	Особенности управления	Ответственность по обязательствам	Кредитоспособность	Распределение прибыли и убытков	Основные положения устава и учредительного договора	Количество участников
		Полное товарищество										
		Товарищество на вере										
		Крестьянское (фермерское) хозяйство										
		ООО										
		Непубличное АО										
		Публичное АО										
		Хозяйственные партнёрства										
		Государственные и муниципальные унитарные предприятия										
		Производственные кооперативы										

**Задание 3.** Определите, какая из организационно-правовых форм в наибольшей

Код индикатора	Индикатор достижения компетенции	Оценочные средства																						
		<p>степени соответствует характеру деятельности предприятия .</p> <table border="1" data-bbox="801 357 1877 1141"> <thead> <tr> <th data-bbox="801 357 1352 470">Характер деятельности</th> <th data-bbox="1352 357 1877 470">Возможная организационно-правовая форма</th> </tr> </thead> <tbody> <tr> <td data-bbox="801 470 1352 512">Хлебозавод</td> <td data-bbox="1352 470 1877 512">Акционерное общество</td> </tr> <tr> <td data-bbox="801 512 1352 553">Дом моделей</td> <td data-bbox="1352 512 1877 553">Товарищество на вере</td> </tr> <tr> <td data-bbox="801 553 1352 595">Судоверфь</td> <td data-bbox="1352 553 1877 595">Полное товарищество</td> </tr> <tr> <td data-bbox="801 595 1352 638">Ремонтная мастерская</td> <td data-bbox="1352 595 1877 638">Крестьянское (фермерское) хозяйство</td> </tr> <tr> <td data-bbox="801 638 1352 719">Завод точных измерительных приборов</td> <td data-bbox="1352 638 1877 719">Учреждение Производственный кооператив ООО</td> </tr> <tr> <td data-bbox="801 719 1352 833">Учебное заведение гуманитарного профиля</td> <td data-bbox="1352 719 1877 833">Ассоциация Унитарное предприятие</td> </tr> <tr> <td data-bbox="801 833 1352 986">Научно-исследовательский центр радиоэлектронной промышленности</td> <td data-bbox="1352 833 1877 986"></td> </tr> <tr> <td data-bbox="801 986 1352 1059">Производство изделий народных промыслов</td> <td data-bbox="1352 986 1877 1059"></td> </tr> <tr> <td data-bbox="801 1059 1352 1101">Торговля</td> <td data-bbox="1352 1059 1877 1101"></td> </tr> <tr> <td data-bbox="801 1101 1352 1141">Пасека</td> <td data-bbox="1352 1101 1877 1141"></td> </tr> </tbody> </table> <p><b>Примерный перечень тем комплексной исследовательской работы:</b></p> <ol style="list-style-type: none"> <li>1. Нормативное регулирование предпринимательской деятельности в РФ</li> <li>2. Налогообложение предпринимательской деятельности в РФ.</li> <li>2. Малый и крупный бизнес – противостояние или партнерство?</li> <li>3. Рыночная среда как фактор неустойчивости организации.</li> </ol>	Характер деятельности	Возможная организационно-правовая форма	Хлебозавод	Акционерное общество	Дом моделей	Товарищество на вере	Судоверфь	Полное товарищество	Ремонтная мастерская	Крестьянское (фермерское) хозяйство	Завод точных измерительных приборов	Учреждение Производственный кооператив ООО	Учебное заведение гуманитарного профиля	Ассоциация Унитарное предприятие	Научно-исследовательский центр радиоэлектронной промышленности		Производство изделий народных промыслов		Торговля		Пасека	
Характер деятельности	Возможная организационно-правовая форма																							
Хлебозавод	Акционерное общество																							
Дом моделей	Товарищество на вере																							
Судоверфь	Полное товарищество																							
Ремонтная мастерская	Крестьянское (фермерское) хозяйство																							
Завод точных измерительных приборов	Учреждение Производственный кооператив ООО																							
Учебное заведение гуманитарного профиля	Ассоциация Унитарное предприятие																							
Научно-исследовательский центр радиоэлектронной промышленности																								
Производство изделий народных промыслов																								
Торговля																								
Пасека																								
Б1.О.11 Производственный менеджмент																								
ОПК-3.1	Владеет навыками применения стандартов,	1. Производственные процессы в производстве и основные принципы их организации: специализация, параллельность, пропорциональность, поточность, непрерывность,																						

<i>Код индикатора</i>	<i>Индикатор достижения компетенции</i>	<i>Оценочные средства</i>
	норм и правил в профессиональной области	<p>ритмичность.</p> <ol style="list-style-type: none"> <li>2. Структура и виды производственных процессов. Простые и сложные производственные процессы. «Узкие» места производственных процессов и методы их устранения. Производственные потоки и применение методов логистики для их оптимизации.</li> <li>3. «Выталкивающая» и «вытягивающая» системы организации производства в условиях предприятия.</li> <li>4. Бережливое производство</li> <li>5. Функция организация взаимодействия на предприятии. Формирование структуры организации и делегирование полномочий. Формирование матричных (проектных) организационных структур в условиях внедрения инновационных разработок.</li> <li>6. Функция мотивации персонала. Методы управления персоналом и материальное стимулирование. Сущность содержательных и процессуальных теорий мотивации в менеджменте.</li> <li>7. Организация и планирование оплаты труда. Роль и значение тарифной системы оплаты труда в черной металлургии. Фонды оплаты труда и затраты предприятия.</li> <li>8. Общая характеристика форм и систем оплаты труда: системы повременной и сдельной форм оплаты труда. Доплаты за неудобства графика, премии, основная и дополнительная заработная плата. Затраты предприятия на выплаты по единому социальному налогу.</li> <li>9. Оценка экономической эффективности принятия управленческих решений на новое строительство, расширение, реконструкцию, техническое перевооружение производства. ТЭО проекта.</li> <li>10. Условия безубыточности производства. Производственная программа и график безубыточности. Точка безубыточности. Методы маржинального анализа и основы принятия краткосрочных управленческих решений по объемам производства продукции.</li> <li>11. Основные направления инновационного развития предприятий в современных условиях.</li> <li>12. ESG-подход к ведению бизнеса</li> </ol> <p><b>Задание.</b> Определить целесообразность вложения средств в организуемый бизнес-</p>

Код индикатора	Индикатор достижения компетенции	Оценочные средства																																				
		<p>проект при заданном сроке окупаемости. Исходные данные:</p> <table border="1" data-bbox="1106 363 1861 906"> <thead> <tr> <th>Наименование показателя</th> <th>Величина</th> </tr> </thead> <tbody> <tr> <td>1. Инвестиции, тыс. д.е.</td> <td>3100</td> </tr> <tr> <td>2. Доходы от продажи продукции, тыс. д.е.</td> <td></td> </tr> <tr> <td>1-й год</td> <td>1200</td> </tr> <tr> <td>2-й год</td> <td>1300</td> </tr> <tr> <td>3-й год</td> <td>1900</td> </tr> <tr> <td>4-й год</td> <td>2000</td> </tr> <tr> <td>3. Ставка процента по банковским кредитам:</td> <td></td> </tr> <tr> <td>1-й год</td> <td>7</td> </tr> <tr> <td>2-й год</td> <td>10</td> </tr> <tr> <td>3-й год</td> <td>11</td> </tr> <tr> <td>4-й год</td> <td>15</td> </tr> <tr> <td>4. Индекс роста цен, коэффициент:</td> <td></td> </tr> <tr> <td>1-й год</td> <td>1,4</td> </tr> <tr> <td>2-й год</td> <td>1,5</td> </tr> <tr> <td>3-й год</td> <td>1,6</td> </tr> <tr> <td>4-й год</td> <td>1,7</td> </tr> <tr> <td>5. Срок окупаемости, лет</td> <td>4</td> </tr> </tbody> </table> <p><b>Задание.</b> Проектом предусмотрено приобретение машин и оборудования на сумму 150000 у.е.. Инвестиции осуществляются равными частями в течение двух лет. Расходы на оплату труда составляют 50000 у.е., материалы – 25000 у.е.. Предполагаемые доходы ожидаются во второй год в объеме 75000 у.е., третий - 80000 у.е., четвертый - 85000 у.е., пятый - 90000 у.е., шестой - 95000 у.е., седьмой - 100000 у.е. Оцените целесообразность проекта при цене капитала 12% и если это необходимо предложите меры по его улучшению.</p> <p><b>Задание.</b> Разработать ESG-стратегию развития предприятия</p> <p><b>Задание.</b> Предприятие рассматривает целесообразность приобретения новой технологической линии. Срок эксплуатации 5 лет; износ на оборудование начисляется по методу ускоренной амортизации (%): 25, 25 25, 20, 5 . Выручка от реализации продукции прогнозируется по годам. Текущие расходы по годам оцениваются следующим образом: в первый год эксплуатации линии с последующим ежегодным ростом их на 3%. Рассматривается увеличение оборотных средств. Кредит взят под 15% годовых и</p>	Наименование показателя	Величина	1. Инвестиции, тыс. д.е.	3100	2. Доходы от продажи продукции, тыс. д.е.		1-й год	1200	2-й год	1300	3-й год	1900	4-й год	2000	3. Ставка процента по банковским кредитам:		1-й год	7	2-й год	10	3-й год	11	4-й год	15	4. Индекс роста цен, коэффициент:		1-й год	1,4	2-й год	1,5	3-й год	1,6	4-й год	1,7	5. Срок окупаемости, лет	4
Наименование показателя	Величина																																					
1. Инвестиции, тыс. д.е.	3100																																					
2. Доходы от продажи продукции, тыс. д.е.																																						
1-й год	1200																																					
2-й год	1300																																					
3-й год	1900																																					
4-й год	2000																																					
3. Ставка процента по банковским кредитам:																																						
1-й год	7																																					
2-й год	10																																					
3-й год	11																																					
4-й год	15																																					
4. Индекс роста цен, коэффициент:																																						
1-й год	1,4																																					
2-й год	1,5																																					
3-й год	1,6																																					
4-й год	1,7																																					
5. Срок окупаемости, лет	4																																					



Код индикатора	Индикатор достижения компетенции	Оценочные средства								
		возвращается с процентами равными долями за три последних года. Старое оборудование реализуется в первый год проекта. Ставка налога на прибыль составляет 20%. Исходные данные по вариантам представлены в табл. 1. Необходимо рассчитать денежные потоки по проекту по годам, чистую текущую стоимость проекта (NPV). Ставка дисконтирования – 12%.								
		Показатели			Варианты					
					1	2	3	4	5	6
		Стоимость линии, тыс. руб.			10000	12000	13000	14000	11000	14000
		Выручка от реализации по годам, тыс. руб.	г о д ы	1	8800	8600	9000	9800	8500	8300
				2	9400	9200	9600	10400	9000	9100
				3	10200	10000	10400	11200	10000	9900
				4	10000	9800	10200	11000	9900	10300
				5	8000	7800	8200	9000	7800	10600
		Текущие расходы, тыс. руб.			3400	3800	4800	5000	3500	3300
		Оборотные средства, тыс. руб.			2500	3000	2000	1000	2200	3000
Сумма кредита			5000	6000	7000	8000	6000	6000		
Ликвидационная стоимость старого оборудования, тыс. руб.			4000	3500	5000	5500	1500	2900		
		<p><b>Задание.</b> Компания должна выбрать одну из двух машин, которые выполняют одни и те же операции, но имеют различный срок службы. Затраты на приобретение и эксплуатацию машин приведены в таблице.</p> <ol style="list-style-type: none"> <li>1. Какую машину следует купить компании, если ставка дисконта равна 6 %?</li> <li>2. Предположим, что вы финансовый менеджер компании. Если вы приобрели ту или другую машину и отдали её в аренду управляющему производством на весь срок службы машины, какую арендную плату вы можете назначить.</li> <li>3. Обычно арендная плата, описанная в вопросе (2), устанавливается предположительно - на основе расчёта и интерпретации равномерных годовых затрат. Предположим, вы действительно купили одну из машин и отдали её в аренду управляющему производством. Какую ежегодную арендную плату вы можете устанавливать на будущее, если темп инфляции составляет 8 % в год?</li> </ol> <p>Примечание: арендная плата, рассчитанная в вопросе (1), представляет собой реальные потоки денежных средств. Вы должны скорректировать величину арендной платы с учётом</p>								

Код индикатора	Индикатор достижения компетенции	Оценочные средства																				
		<p>инфляции.</p> <p style="text-align: right;">Таблица</p> <table border="1" data-bbox="786 387 2080 619"> <thead> <tr> <th data-bbox="786 387 1211 427">Годы</th> <th data-bbox="1211 387 1646 427">Машина А</th> <th data-bbox="1646 387 2080 427">Машина Б</th> </tr> </thead> <tbody> <tr> <td data-bbox="786 427 1211 467">0</td> <td data-bbox="1211 427 1646 467">40000</td> <td data-bbox="1646 427 2080 467">50000</td> </tr> <tr> <td data-bbox="786 467 1211 507">1</td> <td data-bbox="1211 467 1646 507">10000</td> <td data-bbox="1646 467 2080 507">8000</td> </tr> <tr> <td data-bbox="786 507 1211 547">2</td> <td data-bbox="1211 507 1646 547">10000</td> <td data-bbox="1646 507 2080 547">8000</td> </tr> <tr> <td data-bbox="786 547 1211 587">3</td> <td data-bbox="1211 547 1646 587">10000</td> <td data-bbox="1646 547 2080 587">8000</td> </tr> <tr> <td data-bbox="786 587 1211 619">4</td> <td data-bbox="1211 587 1646 619">-</td> <td data-bbox="1646 587 2080 619">8000</td> </tr> </tbody> </table>			Годы	Машина А	Машина Б	0	40000	50000	1	10000	8000	2	10000	8000	3	10000	8000	4	-	8000
Годы	Машина А	Машина Б																				
0	40000	50000																				
1	10000	8000																				
2	10000	8000																				
3	10000	8000																				
4	-	8000																				
ОПК-3.2	Использует законодательство Российской Федерации при осуществлении профессиональной деятельности	<p style="text-align: center;"><b>Вопросы к зачету с оценкой:</b></p> <ol style="list-style-type: none"> <li>1. Операционная деятельность предприятия. Повышение эффективности операционной деятельности</li> <li>2. Структура и виды производственных процессов. Простые и сложные производственные процессы. «Узкие» места производственных процессов и методы их устранения. Производственные потоки и применение методов логистики для их оптимизации.</li> <li>3. «Выталкивающая» и «вытягивающая» системы организации производства в условиях предприятия.</li> <li>4. Бережливое производство в условиях российского законодательства</li> <li>5. Управление затратами на производство и реализацию продукции</li> <li>6. Постоянные и переменные затраты</li> <li>7. Внереализационные расходы/доходы</li> <li>8. Пути снижения затрат на производство и реализацию продукции</li> <li>9. Инвестиционная деятельность предприятия. Нормативы и стандарты РФ.</li> </ol> <p><b>Задание.</b> Продукция предприятия N пользуется большим спросом и это дает возможность руководству рассматривать проект увеличения производительности предприятия за счет выпуска новой продукции уже через месяц. С этой целью необходимо следующее:</p> <ol style="list-style-type: none"> <li>1. Дополнительные затраты на приобретение линии стоимостью = 425 тыс. долл.</li> <li>2. Увеличение оборотного капитала на 94 тыс. долл.</li> <li>3. Увеличение эксплуатационных затрат:</li> </ol>																				

Код индикатора	Индикатор достижения компетенции	Оценочные средства														
		<p>а) расходы на оплату труда персонала в первый год = 116 тыс. долл. и в дальнейшем будут увеличиваться на 10 тыс. долл. ежегодно;</p> <p>б) приобретение исходного сырья для дополнительного выпуска = 137 тыс. долл. и в дальнейшем будут увеличиваться по 3 тыс. долл. на каждую 1 тыс. дополнительной продукции;</p> <p>в) другие дополнительные ежегодные затраты составят 40 тыс. долл.</p> <p>4. Объем реализации новой продукции по годам составит (тыс. шт.):</p> <table border="1" data-bbox="898 587 1641 863"> <tbody> <tr><td>1-й год</td><td>20</td></tr> <tr><td>2-й год</td><td>22</td></tr> <tr><td>3-й год</td><td>24</td></tr> <tr><td>4-й год</td><td>26</td></tr> <tr><td>5-й год</td><td>28</td></tr> <tr><td>6-й год</td><td>27</td></tr> <tr><td>7-й год</td><td>25</td></tr> </tbody> </table> <p>5. Цена реализации продукции в 1-й год 30 у.е. за единицу и будет ежегодно увеличиваться на 1,5 у.е..</p> <p>6. Амортизация производится равными долями в течение всего срока службы оборудования. Через 7 лет рыночная стоимость оборудования составит 14% от его первоначальной стоимости.</p> <p>7. Затраты на ликвидацию через 7 лет составят 10% от рыночной стоимости оборудования.</p> <p>8. Для приобретения оборудования необходимо взять долгосрочный кредит, равный стоимости оборудования, под 13% годовых сроком на 5 лет. Возврат основной суммы осуществляется, начиная со второго года (платежи в конце года) равными платежами.</p> <p>9. Норма дохода на капитал 30%. Налог на прибыль 20%. Ставка процента (i) равна 21% и рассчитывается по формуле:  <math>i = a + b + c</math>,  где a – размер валютного депозита;  b – уровень риска данного проекта;  c – уровень инфляции на валютном рынке.  <math>i = 10 + 3 + 8</math> (по условию).</p>	1-й год	20	2-й год	22	3-й год	24	4-й год	26	5-й год	28	6-й год	27	7-й год	25
1-й год	20															
2-й год	22															
3-й год	24															
4-й год	26															
5-й год	28															
6-й год	27															
7-й год	25															

Код индикатора	Индикатор достижения компетенции	Оценочные средства			
		<p>10. В качестве проверяемых на риск факторов выбираются:</p> <p>а) дополнительное увеличение базовых объемов продукции на 1% ежегодно, начиная со второго года;</p> <p>б) увеличение проектируемого уровня инфляции до 12%;</p> <p>в) рост величины дополнительных ежегодных затрат на 40 тыс. долл.</p> <p>Определить:</p> <ol style="list-style-type: none"> <li>1. Чистую ликвидационную стоимость оборудования.</li> <li>2. Эффект от инвестиционной, операционной и финансовой деятельности.</li> <li>3. Поток реальных денег.</li> <li>4. Сальдо реальных денег.</li> <li>5. Сальдо накопленных реальных денег.</li> <li>6. Основные показатели эффективности проекта:               <ol style="list-style-type: none"> <li>а) чистый приведенный доход;</li> <li>б) индекс доходности;</li> <li>в) внутреннюю норму доходности.</li> </ol> </li> <li>7. Сделать выводы о возможности реализации проекта и разработать предложения по повышению его эффективности.</li> </ol> <p><b>Задание:</b> На основании данных, представленных в таблице, постройте диаграмму Ямазуми</p> <ol style="list-style-type: none"> <li>1. Проведите анализ карты работы и выявите операции, по времени цикла существенно влияющие на обеспечение требуемого такта обработки и сборки деталей. Время такта (цикла) составляет 45 секунд.</li> <li>2. Укажите операции, на которых недозагружены рабочие места в пределах заданного времени такта?</li> <li>3. Определите соотношение видов работ по времени на шестой операции (в %):               <ul style="list-style-type: none"> <li>▪ Потери –</li> <li>▪ Не добавляет ценность –</li> <li>▪ Добавляет ценность –</li> </ul> </li> </ol>			
		<b>Номер операции</b>	<b>Название операции</b>	<b>Время, с</b>	<b>Характеристика времени</b>
		1	Установка 1		

Код индикатора	Индикатор достижения компетенции	Оценочные средства			
		1_1		5	Потери
		1_2		10	Не добавляет ценность
		1_3		5	Не добавляет ценность
		1_4		9	Не добавляет ценность
		1_5		9	Не добавляет ценность
		1_6		10	Добавляет ценность
		2	Изготовление		
		2_1		6	Добавляет ценность
		2_2		9	Не добавляет ценность
		2_3		10	Не добавляет ценность
		2_4		7	Потери
		3	Обработка		
		3_1		9	Добавляет ценность
		3_2		9	Добавляет ценность
		3_3		6	Не добавляет ценность
		3_4		9	Добавляет ценность
		3_5		9	Добавляет ценность
		3_6		6	Не добавляет ценность
		3_7		9	Добавляет ценность
		3_8		9	Добавляет ценность
		3_9		8	Не добавляет ценность
		4	Установка 2		
		4_1		10	Не добавляет ценность
		4_2		5	Не добавляет ценность
		4_3		7	Добавляет ценность
		4_4		6	Не добавляет ценность
		4_5		8	Добавляет ценность
		4_6		8	Добавляет ценность

Код индикатора	Индикатор достижения компетенции	Оценочные средства			
		5	Закрепление		
		5_1		10	Потери
		5_2		8	Добавляет ценность
		5_3		6	Добавляет ценность
		5_4		7	Добавляет ценность
		5_5		5	Добавляет ценность
		5_6		5	Добавляет ценность
		5_7		10	Добавляет ценность
		6	Сборка 1		
		6_1		7	Потери
		6_2		8	Потери
		6_3		10	Не добавляет ценность
		6_4		7	Добавляет ценность
		6_5		10	Добавляет ценность
		6_6		5	Добавляет ценность
		7	Сборка 2		
		7_1		5	Потери
		7_2		7	Добавляет ценность
		7_3		5	Добавляет ценность
		7_4		6	Добавляет ценность
		<p><b>Задание.</b> Используя данные и материалы производственной практики постройте фактический поток создания ценности на выбранном предприятии. Ваш отчет, помимо карты ПСС, должен содержать подробное текстовое описание производственного процесса предприятия или процесса основной деятельности. Ваше описание процесса должно стать информационной базой для разработки карты текущего потока создания стоимости. В отчет также должны войти:</p> <ul style="list-style-type: none"> <li>- перечень условных обозначений и символов, используемых Вами при разработке карты текущего ПСС;</li> </ul>			

Код индикатора	Индикатор достижения компетенции	Оценочные средства																																				
		<p data-bbox="884 319 1948 351">- алгоритм выполнения Карты ПСС, содержащий комментарии разработчика.</p> <div data-bbox="1041 359 1904 774" style="text-align: center;"> </div> <p data-bbox="779 877 2085 949"><b>Задача</b> Используя средства автоматизированного проектирования провести ABC-анализ</p> <p data-bbox="779 957 2085 1021">Предприятие выпускает 8 видов продукции. Цена и годовой спрос на них указаны в таблице.</p> <table border="1" data-bbox="784 1029 2083 1316"> <thead> <tr> <th>Продукт</th> <th>A</th> <th>B</th> <th>C</th> <th>D</th> <th>E</th> <th>F</th> <th>G</th> <th>K</th> </tr> </thead> <tbody> <tr> <td>Цена, руб./ед.</td> <td>4</td> <td>2</td> <td>4</td> <td>10</td> <td>2</td> <td>10</td> <td>1</td> <td>20</td> </tr> <tr> <td>Годовой спрос, ед.</td> <td>250</td> <td>2000</td> <td>1000</td> <td>7000</td> <td>1500</td> <td>2000</td> <td>10000</td> <td>100</td> </tr> <tr> <td>Выручка, руб./год</td> <td></td> <td></td> <td></td> <td></td> <td></td> <td></td> <td></td> <td></td> </tr> </tbody> </table> <p data-bbox="779 1316 2085 1380">Задание: Провести ABC-анализ и выявить наименее прибыльную группу товаров. Результаты анализа показывают значимость продукции для компании.</p> <p data-bbox="779 1388 2085 1452"><input checked="" type="checkbox"/> Категории товаров C следует уделять меньше внимания или вообще отказаться от их реализации.</p>	Продукт	A	B	C	D	E	F	G	K	Цена, руб./ед.	4	2	4	10	2	10	1	20	Годовой спрос, ед.	250	2000	1000	7000	1500	2000	10000	100	Выручка, руб./год								
Продукт	A	B	C	D	E	F	G	K																														
Цена, руб./ед.	4	2	4	10	2	10	1	20																														
Годовой спрос, ед.	250	2000	1000	7000	1500	2000	10000	100																														
Выручка, руб./год																																						

<i>Код индикатора</i>	<i>Индикатор достижения компетенции</i>	<i>Оценочные средства</i>
		Распределение: Группа А – 80% выручки; Группа В – 15%, С -5%.
Б1.О.24 Стандартизация, метрология и подтверждение соответствия		
ОПК-3.1	Владеет навыками применения стандартов, норм и правил в профессиональной области	<p>Теоретические вопросы:</p> <ul style="list-style-type: none"> <li>-Определение «орган по сертификации»</li> <li>- Определение «риск»</li> <li>- Определение «подтверждение соответствия»</li> <li>- Определение «идентификация продукции»</li> <li>- Понятие «квалиметрия»</li> <li>- Понятие «эталон»</li> <li>- Понятие «код». Требования к кодам</li> <li>- Понятие «стандарт»</li> <li>- Понятие «объект стандартизации»,</li> <li>- Понятие «область стандартизации»</li> <li>- Понятие «стандартизация»</li> </ul> <p>Определение «заявитель»</p> <ul style="list-style-type: none"> <li>- Определение «орган по сертификации»</li> <li>- Определение «химическая технология»</li> <li>- схема «Взаимосвязь стандартизации, метрологии и подтверждения соответствия с химической технологией»</li> </ul>
ОПК-3.2	Использует законодательство Российской Федерации при осуществлении профессиональной деятельности	<p>Выполнение практических работ по изучению и анализу правовой и нормативной базы:</p> <ul style="list-style-type: none"> <li>- Работа с ФЗ «О техническом регулировании».</li> <li>- Работа с ФЗ «О стандартизации в РФ».</li> <li>- Работа с национальными и международными стандартами на химическую продукцию</li> <li>- Работа с техническими регламентами Таможенного союза на химическую продукцию</li> <li>- Работа с ФЗ «Об обеспечении единства измерений»</li> <li>- Работа со стандартом «Метрологическое обеспечение испытаний продукции»</li> <li>- Работа со стандартом ИСО 9000 Система менеджмента качества (СМК).</li> </ul>



Код индикатора	Индикатор достижения компетенции	Оценочные средства
ФТД.В.01 Современный инжиниринг металлургического производства		
ОПК-3.1	Владеет навыками применения стандартов, норм и правил в профессиональной области	<p style="text-align: center;"><b>Вопросы для устного опроса:</b></p> <ol style="list-style-type: none"> <li>1. Дать характеристику дутьевому режиму в доменной печи;</li> <li>2. Выбрать режимы подачи дутья в кислородном конвертере при переделе шихты различного состава;</li> <li>3. Скорректировать электрический режим работы ДСП в зависимости от доли жидкого чугуна в исходной металлошихте.</li> </ol> <p style="text-align: center;"><b>Перечень теоретических вопросов к зачету:</b></p> <ol style="list-style-type: none"> <li>1. Горение углерода у фурм и состав газа по длине фурменного очага. Изменение состава газа по высоте печи. <ol style="list-style-type: none"> <li>1. Противоток материалов и газов в доменной печи. Причины опускания материалов в доменной печи</li> <li>2. Прямое и косвенное восстановление оксидов. Особенности. Показатели. Сравнение прямого и косвенного восстановления.</li> <li>3. Восстановление кремния, марганца, ванадия и титана в доменной печи.</li> <li>4. Образование чугуна в доменной печи.</li> <li>5. Шлакообразование в доменной печи.</li> <li>6. Первичный, промежуточный, конечный шлак. Состав конечного шлака.</li> <li>7. Из каких основных компонентов состоит сталеплавильный шлак</li> <li>8. Конструкция доменной печи и автоматизация доменного процесса</li> <li>9. Конструкция сталеплавильных агрегатов и принципы их работы.</li> </ol> </li> </ol>
ОПК-3.2	Использует законодательство Российской Федерации при осуществлении профессиональной деятельности	<p style="text-align: center;"><b>Вопросы для устного опроса:</b></p> <p>Процессы в горне доменной печи. Распределение материалов на колошнике доменной печи при загрузке. Поведение примесных элементов чугуна: восстановление марганца, кремния, фосфора, ванадия и титана.. Виды чугунов, выплавляемых в доменных печах. Поведение серы в доменной плавке. Основная реакция десульфурации в горне печи и внедоменная десульфурация.</p> <p>Устройство кислородного конвертера. Шихтовые материалы. Выплавка легированных</p>

<i>Код индикатора</i>	<i>Индикатор достижения компетенции</i>	<i>Оценочные средства</i>
		<p>сталей. Отвод и очистка конвертерных газов, экология процесса. Контроль и автоматизация кислородно-конвертерного процесса. Передел фосфористых чугунов в конвертерах с верхней продувкой. Конвертерные процессы с донной продувкой кислородом. Конвертерные процессы с комбинированной продувкой. Плавка стали с увеличенным расходом лома.</p> <p>Ковшовая обработка стали Технологические варианты передела по способу внепечной обработки. Обработка металла жидким синтетическим шлаком. Обработка металла инертным газом. Вакуумирование жидкой стали. Введение в жидкий металл порошкообразных материалов. Комбинированные методы ковшовой обработки металла с его нагревом..</p>
<p><b>ОПК-4 – Способен обеспечивать проведение технологического процесса, использовать технические средства для контроля параметров технологического процесса, свойств сырья и готовой продукции, осуществлять изменение параметров технологического процесса при изменении свойств сырья</b></p>		
<p>Б1.О.17 Сопротивление материалов</p>		
ОПК-4.1	<p>Определяет технические средства на производстве для обеспечения технологических процессов</p>	<p><i>Перечень теоретических вопросов к экзамену:</i></p> <ol style="list-style-type: none"> <li>1. Цель и задачи курса "Сопротивление материалов" и его связь с другими дисциплинами.</li> <li>2. Свойства, которыми наделяется основная модель твердого деформируемого тела в механике.</li> <li>3. Характерные формы элементов конструкций. Виды основных деформаций стержня.</li> <li>4. Внешние силы. Отличие во взгляде на внешние силы в сопротивлении материалов и в теоретической механике. Внутренние силы. Метод сечений. Понятие о напряжении, его компоненты.</li> <li>5. Закон Гука для материала. Принцип Сен-Венана. Принцип независимости действия сил. Условия его применимости.</li> <li>6. Внутреннее усилие при осевом растяжении (сжатии) прямоосного призматического стержня. Эпюра продольной силы и характерные особенности ее очертания.</li> <li>7. Вывод формулы для нормального напряжения в поперечных сечениях стержня при растяжении (сжатии). Основная гипотеза.</li> <li>8. Условие прочности при растяжении (сжатии) и задачи, решаемые с его помощью. Допускаемое напряжение, коэффициент запаса по прочности.</li> </ol>

<i>Код индикатора</i>	<i>Индикатор достижения компетенции</i>	<i>Оценочные средства</i>
		<p>9. Продольная и поперечная деформации при растяжении (сжатии). Упругие постоянные материала. Закон Гука для осевой деформации стержня. Формула для определения абсолютной деформации при осевом растяжении (сжатии)</p> <p>10. Анализ напряженно-деформированного состояния в окрестности точки тела.</p> <p>11. Понятие главных напряжений. Экстремальность главных напряжений. Экстремальные значения касательных напряжений.</p> <p>12. Закон парности касательных напряжений.</p> <p>13. Обобщенный закон Гука для изотропного материала.</p> <p>14. Понятие о хрупком и вязком разрушении материала. Теории прочности для хрупкого состояния материала (I и II теории). Основные гипотезы. Эквивалентные напряжения по первой и второй теориям прочности.</p> <p>15. Теории пластического деформирования (III и IV теории). Основные гипотезы. Эквивалентные напряжения по третьей и четвертой теориям прочности.</p> <p>16. Сдвиг. Чистый сдвиг. Закон Гука при чистом сдвиге. Связь между упругими постоянными изотропного материала.</p> <p>17. Кручение. Понятие о кручении вала. Внутренние усилия при кручении. Построение эпюры крутящего момента.</p> <p>18. Вывод формулы для касательного напряжения в поперечном сечении вала кругового сечения. Основные гипотезы.</p> <p>19. Условие прочности при кручении. Полярный момент сопротивления. Подбор сечения вала по условию прочности.</p>
ОПК-4.2	<p>Оценивает и контролирует параметры и эффективность технологических процессов, свойства сырья и готовой продукции в области химической технологии</p>	<p><b>Примерное практическое задания для экзамена:</b></p> <p>Статически определимая рама, расчетная схема которой показана на рисунке, загружена внешней нагрузкой.</p> <p><math>a=4\text{м}</math>, <math>q=2\text{ кН/м}</math></p> <p><b>Т р е б у е т с я :</b></p> <ol style="list-style-type: none"> <li>1. Определить опорные реакции.</li> <li>2. Записать выражения для внутренних усилий <math>M</math>, <math>z</math>, <math>Q</math> и <math>N</math> на каждом из участков рамы.</li> </ol>

Код индикатора	Индикатор достижения компетенции	Оценочные средства
		<p>3. Построить эпюры внутренних усилий <math>M</math>, <math>Q</math> и <math>N</math>.</p> <p>4. Выполнить проверку равновесия узлов рамы.</p> 
ОПК-4.3	<p>Прогнозирует и регулирует изменение параметров технологических процессов в зависимости от свойств сырья</p>	<p><b>Примерное практическое задания для экзамена:</b>          Статически определимая рама, расчетная схема которой показана на рисунке, загружена внешней нагрузкой.  <math>a=2\text{м}</math>, <math>q=4\text{кН/м}</math>          Требуется:</p> <ol style="list-style-type: none"> <li>1. Определить опорные реакции.</li> <li>2. Записать выражения для внутренних усилий <math>M</math>, <math>Q</math> и <math>N</math> на каждом из участков рамы.</li> <li>3. Построить эпюры внутренних усилий <math>M</math>, <math>Q</math> и <math>N</math>.</li> </ol> 
Б1.О.21 Общая химическая технология		
ОПК-4.1	<p>Определяет технические средства на производстве для обеспечения технологических процессов</p>	<ul style="list-style-type: none"> <li>– Составьте химическую и функциональную схемы производства разбавленной азотной кислоты. Определите условия синтеза. Назовите основное оборудование, используемое в этом производстве.</li> <li>– Составьте химическую и функциональную схемы производства аммиачной селитры. Как используется теплота нейтрализации в процессе?</li> </ul>

Код индикатора	Индикатор достижения компетенции	Оценочные средства
		<ul style="list-style-type: none"> <li>– Определить расход технического карбида кальция, для получения 200 л ацетилена по реакции <math>CaC + H_2O = CaO + H_2C_2</math>. Содержание <math>CaC_2</math> в техн.карбиде, % (масс)- 82; Степень разложения <math>CaC_2</math> 95% .</li> <li>– Предложить технологические методы ускорения (замедления) реакции конверсии природного газа.</li> <li>– Составьте функциональную схему процесса получения водорода конверсией метана.. Назовите основное оборудование, используемое в этом производстве.</li> <li>– Составьте химическую и функциональную схемы производства серной кислоты контактным методом. Выделите подсистему обжига колчедана. Назовите основное оборудование, используемое для очистки обжигового газа</li> </ul>
ОПК-4.2	Оценивает и контролирует параметры и эффективность технологических процессов, свойства сырья и готовой продукции в области химической технологии	<ul style="list-style-type: none"> <li>– Рассчитайте массу и объем сухого воздуха, теоретически необходимого для полного сгорания 1 кг угля с массовой долей: С -0,862, Н<sub>2</sub> – 0,046, N<sub>2</sub>– 0,012, влаги -0,010, золы – 0,070.</li> <li>– Какой объем занимает кислород массой 8 г при 28 0С и давлении 744 мм рт. ст.?</li> <li>– Энтальпия реакции нейтрализации аммиака 52,5%-ной азотной кислотой <math>\Delta H = -106,09</math> кДж/моль. Определите, сколько воды может испариться за счет теплоты реакции нейтрализации 212,5кг аммиака. Энтальпия парообразования воды <math>\Delta H = - 2684</math> кДж/кг.</li> <li>– Определить расход сырья (поваренная соль, купоросное масло) для производства 1 т сульфата натрия ( в расчете на чистый <math>Na_2SO_4</math>). Содержание основных компонентов в сырье, % (масс): <math>NaCl</math> - 96,0; <math>H_2SO_4</math> - 93,0. Степень разложения <math>NaCl</math> (масс доли) - 0,9. Уравнение реакции <math>H_2SO_4 + 2NaCl_{(мс)} = Na_2SO_4 + 2HCl \uparrow</math></li> <li>– Составить материальный баланс процесса сжигания 1 т серосодержащего сырья кислородом воздуха. Сырье содержит, (мас. доли): S - 0,99, H<sub>2</sub>O - 0,06, зола – 0,04.</li> <li>– Обоснуйте выбор условий процесса конверсии метана водяным паром (давление, температура, состав реакционной смеси).</li> </ul>

Код индикатора	Индикатор достижения компетенции	Оценочные средства
ОПК-4.3	<p>Прогнозирует и регулирует изменение параметров технологических процессов в зависимости от свойств сырья</p>	<ul style="list-style-type: none"> <li>- Определить принципиальную возможность протекания реакции           <math display="block">CO_{2(g)} + 4H_{2(g)} \leftrightarrow CH_{4(g)} + 2H_2O_{(g)}</math> <math display="block">-394,4 \quad 0 \quad -50,8 \quad -228,4 \quad \text{кДж/моль}</math>           при стандартных условиях (T=298 К). Значения <math>\Delta G^0_{298}</math> всех участников реакции приведены под уравнением.         </li>   <li>- Вычислите временную жесткость воды, зная, что в 250 л ее содержится 202,5 г Ca(HCO<sub>3</sub>)<sub>2</sub>.</li> <li>- Используя принцип Ле-Шателье предложите способы увеличения равновесной степени превращения при протекании реакций           <ul style="list-style-type: none"> <li>○ <math>CO + H_2O = CO_2 + H_2 + Q_p</math>      <math>C_4H_{10} = C_4H_8 + H_2 - Q_p</math></li> </ul>           Напишите выражение для константы равновесия.         </li> <li>- Какие преимущества имеет схема производства азотной кислоты при двух давлениях (рис.) по сравнению со схемой при едином давлении?           <div style="text-align: center; margin: 10px 0;"> </div> </li>   <li>- Производство аммиака из природного газа можно представить химической схемой:           <ul style="list-style-type: none"> <li>○ <math>CH_4 + 2H_2O = CO_2 + 4H_2</math></li> <li>○ <math>3H_2 + N_2 = 2NH_3</math></li> </ul> </li> </ul>

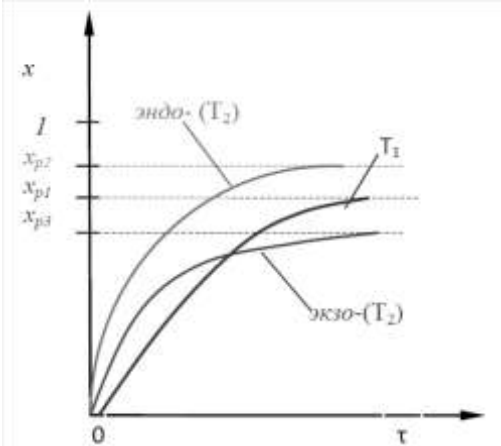
Код индикатора	Индикатор достижения компетенции	Оценочные средства
		<p>или суммарным уравнением <math>3CH_4 + 6H_2O + 4N_2 = 3CO_2 + 8NH_3</math>.</p> <p>Теоретически на производство 1т <math>NH_3</math> необходимо затратить 494 м<sup>3</sup> природного газа (метана). Реальный расходный коэффициент составляет более 1000 м<sup>3</sup>/1т <math>NH_3</math>. Назовите возможные причины дополнительного расхода природного газа.</p> <ul style="list-style-type: none"> <li>– Как влияет давление на сажеобразование в реакции <math>CO + H_2 = C_{тв} + H_2O</math> ?</li> <li>– Зависимость <i>степени превращения</i> <math>x(\tau)</math> при температурах <math>T_1</math> и <math>T_2 &gt; T_1</math> для эндотермической и экзотермической реакций в реакторе ИВ (или ИС-п) представлена на рис.</li> </ul> <div data-bbox="922 657 1460 1104" style="text-align: center;"> </div> <p>○ штриховыми линиями показаны равновесные степени превращения <math>x_p</math> для тех же условий</p> <p>Какой температурный режим будет оптимальным для обеспечения максимальной интенсивности процесса с экзотермической и эндотермической реакцией?</p>
Б1.О.22 Химические реакторы		
ОПК-4.1	Определяет технические средства на	<ul style="list-style-type: none"> <li>– Обжиг <math>ZnS</math> проводится в наклонном трубчатом реакторе. Частицы твердого вещества движутся со скоростью 11,5 см/с. Известно, что при данных условиях за 1 мин степень</li> </ul>

Код индикатора	Индикатор достижения компетенции	Оценочные средства
	производстве для обеспечения технологических процессов	<p>превращения ZnS составляет 65 %. Определить длину реактора, обеспечивающую 95% степень превращения исходного сырья, если обжиг проводится в кинетической области. При решении можно использовать справочные таблицы с формулами.</p> <ul style="list-style-type: none"> <li>– Изобразите схему реактора ИС-н. Выведите уравнения, описывающие режим ИС-н.</li> <li>– Изобразите схему реактора ИВ. Выведите уравнения, описывающие режим ИВ.</li> <li>– Изобразите схему реактора ИС-п. Выведите уравнения, описывающие режим ИС-п.</li> <li>– Докажите, что модель каскада реакторов идеального смешения является промежуточной между моделями идеального вытеснения и идеального смешения.</li> <li>– По фазовому составу реакционной смеси реакторы классифицируются на: <ul style="list-style-type: none"> <li>а) стационарные, нестационарные,</li> <li>б) периодические, непрерывные, полунепрерывные,</li> <li>в) политермические, адиабатические, изотермические, автотермические,</li> <li>г) реактора для проведения гомогенных и гетерогенных процессов.</li> </ul> </li> <li>– Что характеризует адиабатический режим работы аппарата: <ul style="list-style-type: none"> <li>а) реакция в реакторе идет с поглощением тепла,</li> <li>б) процесс в реакторе идет при постоянном давлении,</li> <li>в) отсутствует теплообмен с окружающей средой,</li> <li>г) объем реакционной смеси в реакторе в ходе процесса не меняется.</li> </ul> </li> </ul>
ОПК-4.2	Оценивает и контролирует параметры и эффективность технологических процессов, свойства сырья и готовой продукции в области химической технологии	<ul style="list-style-type: none"> <li>– Почему для достижения той же степени превращения при одинаковых условиях проведения реакции в проточном реакторе идеального смешения требуется существенно большее время пребывания реакционной смеси, чем в реакторе идеального вытеснения или в периодическом реакторе идеального смешения?</li> <li>– Составьте кинетические уравнения сложных реакций по каждому из веществ, участвующих в реакции, протекающей по схеме <math display="block">A + B \xrightarrow{k_1} P + C</math> <math display="block">A + P \xrightarrow{k_2} C + D</math> </li> <li>– Тепловым расчетом определить температуру, до которой необходимо нагреть</li> </ul>



Код индикатора	Индикатор достижения компетенции	Оценочные средства										
		<p>аммиачно-воздушную смесь, чтобы процесс окисления аммиака протекал автотермично. Данные для расчета:</p> <table border="1" data-bbox="781 400 2085 632"> <tr> <td data-bbox="781 400 1890 451">Степень превращения <math>NH_3</math> в <math>NO</math>, %</td> <td data-bbox="1890 400 2085 451">96,0</td> </tr> <tr> <td data-bbox="781 451 1890 496">Степень абсорбции, %</td> <td data-bbox="1890 451 2085 496">96,5</td> </tr> <tr> <td data-bbox="781 496 1890 542">Содержание аммиака в сухой аммиачно – воздушной смеси, % (масс.).</td> <td data-bbox="1890 496 2085 542">10,0</td> </tr> <tr> <td data-bbox="781 542 1890 587">Температура конверсии, <math>^{\circ}C</math>:</td> <td data-bbox="1890 542 2085 587">800</td> </tr> <tr> <td data-bbox="781 587 1890 632">Теплопотери в окружающую среду, % от прихода теплоты</td> <td data-bbox="1890 587 2085 632">5</td> </tr> </table> <p>– Для достижения максимальной интенсивности процесса с обратимой экзотермической реакцией первого порядка оптимальным температурным режимом является</p> <ol style="list-style-type: none"> <li>процесс проводят при максимально допустимой температуре.</li> <li>процесс начинается при высокой температуре, затем в ходе процесса (по мере увеличения степени превращения) ее снижают по линии оптимальных температур.</li> <li>процесс проводят при минимально допустимой температуре</li> <li>температура не влияет на интенсивность процесса</li> </ol> <p>– Показатели процесса в реакторе это:</p> <ol style="list-style-type: none"> <li>степень превращения <math>x</math>, селективность <math>S</math>, выход продукта <math>E</math>, а так же профили концентрации, степени превращения и температуры в реакторе, их изменение во времени</li> <li>схема превращения и тип реакций (вид кинетических уравнений), энергия активации, тепловой эффект; для неизотермических процессов – параметры теплоотвода (коэффициенты теплопередачи, величина поверхности теплообмена, теплофизические свойства потока.).</li> <li>состав исходной реакционной смеси (исходные концентрации реагентов <math>C_{i0}</math>), объем поступающего потока (нагрузка на реактор <math>V_0</math>), температуры входного потока <math>T_0</math>, хладагента <math>T_x</math> (для процессов с теплоотводом) или в реакторе (для изотермического процесса – <math>T</math>).</li> <li>исследование влияния условий процесса и характеристик (свойств) его составляющих на показатели работы реактора, а также выявление особенностей</li> </ol>	Степень превращения $NH_3$ в $NO$ , %	96,0	Степень абсорбции, %	96,5	Содержание аммиака в сухой аммиачно – воздушной смеси, % (масс.).	10,0	Температура конверсии, $^{\circ}C$ :	800	Теплопотери в окружающую среду, % от прихода теплоты	5
Степень превращения $NH_3$ в $NO$ , %	96,0											
Степень абсорбции, %	96,5											
Содержание аммиака в сухой аммиачно – воздушной смеси, % (масс.).	10,0											
Температура конверсии, $^{\circ}C$ :	800											
Теплопотери в окружающую среду, % от прихода теплоты	5											

Код индикатора	Индикатор достижения компетенции	Оценочные средства
		<p>процесса и режима.</p> <ul style="list-style-type: none"> <li>– В какой области осуществляется гетерогенный процесс, если повышение температуры приводит к значительному возрастанию скорости процесса? <ul style="list-style-type: none"> <li>а) в переходной;</li> <li>б) во внутридиффузионной</li> <li>в) во внешнедиффузионной;</li> <li>г) в кинетической</li> </ul> </li> </ul>
ОПК-4.3	<p>Прогнозирует и регулирует изменение параметров технологических процессов в зависимости от свойств сырья</p>	<ul style="list-style-type: none"> <li>– В реакторе ИВ протекает последовательная реакция. Какие рекомендации можно сделать, чтобы добиться: а) максимального выхода промежуточного продукта; б) максимально селективности по промежуточному продукту; в) максимального выхода конечного продукта?</li> <li>– Проведите анализ модели изотермических процессов ИС-п и ИВ-н с протеканием <b>простых необратимых реакций <math>A \rightarrow B</math> разного порядка</b> (характеристическое уравнение для <math>\tau</math>, зависимости <math>C(\tau)</math> и <math>x(\tau)</math>). Влияние концентрации исходного вещества, температуры на изменение функции <math>x(\tau)</math>.</li> <li>– Проведите анализ изотермических процессов ИС-п и ИВ-н с протеканием <b>простой обратимой реакции первого порядка</b> (зависимость <math>x(\tau)</math>, влияние концентрации исходного вещества на изменение функции <math>x(\tau)</math>. Влияние температуры на скорость и интенсивность процесса в случае экзо- и эндотермических реакций).</li> <li>– Проведите анализ изотермических процессов ИС-п и ИВ-н с протеканием <b>сложной реакции с параллельной схемой превращения</b> (зависимости <math>CA(\tau)</math>, <math>x_A(\tau)</math>, <math>CR(\tau)</math>, <math>CS(\tau)</math>). Влияние температуры на интенсивность и селективность процесса).</li> <li>– Проведите анализ изотермических процессов в реакторе ИС-п и ИВ-н с протеканием <b>сложной реакции с последовательной схемой превращения</b> (зависимости <math>CA(\tau)</math>, <math>x_A(\tau)</math>, <math>CR(\tau)</math>, <math>CS(\tau)</math>). Максимальный выход продукта <math>R</math> (<math>CR_{max}</math>). Влияние температуры на интенсивность, <math>CR_{max}</math> и селективность процесса).</li> </ul>

Код индикатора	Индикатор достижения компетенции	Оценочные средства
		<p>– Процесс осуществляется с протеканием <b>простой обратимой реакции первого порядка</b></p> $A \xrightleftharpoons[k_2]{k_1} R$ <p>Зависимость степени превращения <math>x(\tau)</math> при температурах <math>T_1</math> и <math>T_2 &gt; T_1</math> для эндотермической и экзотермической реакций в реакторе ИВ (или ИС-п) представлена на рис.</p>  <p>штриховыми линиями показаны равновесные степени превращения <math>x_p</math> для тех же условий</p> <p>Какой температурный режим будет оптимальным для обеспечения максимальной интенсивности процесса с экзотермической и эндотермической реакцией?</p>
Б1.О.23 Процессы и аппараты химической технологии		
ОПК-4.1	Определяет технические средства на производстве для обеспечения	<p><b>Теоретические вопросы:</b></p> <ol style="list-style-type: none"> <li>1. Классификация основных процессов и аппаратов химической технологии</li> <li>2. Анализ и расчет химической аппаратуры в химической технологии</li> </ol>

<i>Код индикатора</i>	<i>Индикатор достижения компетенции</i>	<i>Оценочные средства</i>
	технологических процессов	<ol style="list-style-type: none"> <li>3. Общие положения о составлении материальных и тепловых балансов</li> <li>4. Основы технической гидравлики. Предмет и задачи технической гидравлики</li> <li>5. Основы гидродинамики</li> <li>6. Основные уравнения гидродинамики</li> <li>7. Основные критерии гидродинамического подобия</li> <li>8. Режимы движения реальной жидкости и потери напора</li> <li>9. Местные сопротивления потокам и расчет трубопроводов для транспорта жидкостей</li> <li>10. Расчет газопроводов</li> <li>11. Истечение жидкости через отверстия, штуцеры и водосливы</li> <li>12. Перемещение жидкостей. Насосы</li> <li>13. Разделение неоднородных систем</li> <li>14. Характеристика дисперсных систем</li> <li>15. Гравитационное осаждение</li> <li>16. Расчет производительности отстойников</li> <li>17. Аппаратура отстаивания коксохимического производства</li> <li>18. Фильтрация</li> <li>19. Центробежное осаждение и центробежное фильтрование</li> <li>20. Температурное поле и температурный градиент</li> <li>21. Тепловое подобие</li> <li>22. Теплопередача</li> <li>23. Теплопередача при постоянных температурах теплоносителей</li> <li>24. Теплопередача при переменных температурах теплоносителей</li> <li>25. Конструкция теплообменных аппаратов</li> <li>26. Трубчатые теплообменники</li> <li>27. Сравнительная характеристика теплообменных аппаратов</li> <li>28. Расчет теплообменных аппаратов</li> </ol>
ОПК-4.2	Оценивает и контролирует параметры и эффективность технологических процессов, свойства сырья и готовой	<p style="text-align: center;"><b>Примерное задание на Курсовой проект:</b></p> <p><b>Тема: «Расчёт оборудования участка подогрева исходной смеси ректификационной установки»</b></p> <p><b>Цель работы:</b> Гидравлический и тепловой расчет оборудования участка подогрева исходной смеси</p>

Код индикатора	Индикатор достижения компетенции	Оценочные средства
	продукции в области химической технологии	<p>ректификационной установки.</p> <p><i>Исходные данные:</i></p> <p>Смесь: метанол - толуол</p> <p>Массовая доля НКК <math>x_{НКК} = 0,50</math></p> <p>Расход смеси <math>G = 27000 \text{ кг/ч}</math></p> <p>Начальная температура водяного пара <math>t_{1н} = 150 \text{ }^\circ\text{C}</math></p> <p>Конечная температура водяного пара <math>t_{1к} = 150 \text{ }^\circ\text{C}</math></p> <p>Начальная температура смеси <math>t_{2н} = 25 \text{ }^\circ\text{C}</math></p> <p>Конечная температура смеси <math>t_{2к} = 65 \text{ }^\circ\text{C}</math></p> <p>Давление водяного пара <math>P_{вп} = 480000 \text{ Па}</math></p> <p>Геометрическая высота подъема <math>h_{геом} = 21 \text{ м}</math></p>
ОПК-4.3		<p><b><i>Примерные задания для Контрольной работы:</i></b></p> <p>1. Расчёт скорости движения жидкости и определение режима ее движения по следующим исходным данным: исходная смесь хлороформ - уксусная кислота; массовая доля НК <math>x_{НК} = 0,26</math>; расход смеси <math>G = 23300 \text{ кг/ч}</math>; начальная температура водяного пара <math>t_{1н} = 160 \text{ }^\circ\text{C}</math>; конечная температура водяного пара <math>t_{1к} = 160 \text{ }^\circ\text{C}</math>; начальная температура смеси <math>t_{2н} = 30 \text{ }^\circ\text{C}</math>; конечная температура смеси <math>t_{2к} = 61 \text{ }^\circ\text{C}</math>; давление водяного пара <math>P_{вп} = 480000 \text{ Па}</math>; геометрическая высота подъема <math>h_{геом} = 21 \text{ м}</math>.</p> <p>2. Расчёт коэффициента гидравлического сопротивления по следующим исходным данным: исходная смесь хлороформ - уксусная кислота; массовая доля НК <math>x_{НК} = 0,26</math>; расход смеси <math>G = 23300 \text{ кг/ч}</math>; начальная температура водяного пара <math>t_{1н} = 160 \text{ }^\circ\text{C}</math>; конечная температура водяного пара <math>t_{1к} = 160 \text{ }^\circ\text{C}</math>; начальная температура смеси <math>t_{2н} = 30 \text{ }^\circ\text{C}</math>; конечная температура смеси <math>t_{2к} = 61 \text{ }^\circ\text{C}</math>; давление водяного пара <math>P_{вп} = 480000 \text{ Па}</math>; геометрическая высота подъема <math>h_{геом} = 21 \text{ м}</math>.</p> <p>3. Расчет стандартного кожухотрубного аппарата для процесса нагрева смеси по следующим исходным данным: исходная смесь хлороформ - уксусная кислота; массовая доля НК <math>x_{НК} = 0,26</math>; расход смеси <math>G = 23300 \text{ кг/ч}</math>; начальная температура водяного пара <math>t_{1н} = 160 \text{ }^\circ\text{C}</math>; конечная температура водяного пара <math>t_{1к} = 160 \text{ }^\circ\text{C}</math>; начальная температура смеси <math>t_{2н} = 30 \text{ }^\circ\text{C}</math>; конечная температура смеси <math>t_{2к} = 61 \text{ }^\circ\text{C}</math>; давление водяного пара <math>P_{вп} = 480000 \text{ Па}</math>; геометрическая высота подъема <math>h_{геом} = 21 \text{ м}</math>.</p>
<b>ОПК-5 – Способен осуществлять экспериментальные исследования и испытания по заданной методике, проводить наблюдения и</b>		

Код индикатора	Индикатор достижения компетенции	Оценочные средства
<b>измерения с учетом требований техники безопасности, обрабатывать и интерпретировать экспериментальные данные</b>		
Б1.О.24 Стандартизация, метрология и подтверждение соответствия		
ОПК-5.1	<p>Выбирает и применяет методы и средства измерения для определения свойств материалов и готовой продукции</p>	<ul style="list-style-type: none"> <li>- Свод правил</li> <li>- Европейские модули. Подтверждение соответствия</li> <li>- Добровольное подтверждение соответствия</li> <li>- Сертификация</li> <li>- Участники системы сертификации</li> <li>- Схема сертификации 1С, 1Д</li> <li>- Сертификат соответствия</li> <li>- Виды подтверждения соответствия</li> <li>- Схема сертификации 7С, 4Д</li> <li>- Схема сертификации 5С, 2Д</li> <li>- Знак обращения на рынке.</li> <li>- Схема сертификации 4С, 3Д</li> <li>- Декларирование соответствия</li> <li>- Система сертификации</li> <li>- Схема сертификации 3С, 5Д</li> <li>- Добровольное подтверждение соответствия</li> <li>- Схема сертификации 2С, 6Д</li> <li>- Декларация о соответствии</li> <li>- Схема сертификации 6С, 7Д</li> <li>- Обязательная сертификация.</li> <li>- Объекты сертификации</li> <li>- НД, которыми подтверждают соответствие продукции</li> <li>- Виды декларирования соответствия</li> <li>- Схемы подтверждения соответствия</li> <li>- Содержание сертификата соответствия</li> <li>НД, которые собирает заявитель для декларирования соответствия</li> <li>- Применение схем 6С-7С, 2Д-4Д</li> <li>- Применение схем 1С-5С, 1Д</li> <li>- Объекты стандартизации</li> </ul>

<i>Код индикатора</i>	<i>Индикатор достижения компетенции</i>	<i>Оценочные средства</i>
		<ul style="list-style-type: none"> <li>- Схемы декларирования соответствия</li> <li>- схемы декларирования соответствия</li> <li>- Единство измерений</li> <li>- Виды деятельности ГМК и Н</li> <li>- Вторичный эталон, его типы</li> <li>- Точность измерений</li> <li>- Компетенция Росстандарта в руководстве ГМС</li> <li>- Качественная характеристика ФВ</li> <li>- Основные характеристики измерений</li> <li>- Структура ГМС</li> <li>- Типы СИ</li> <li>- Количественная характеристика ФВ. Основное уравнение измерения</li> <li>- Поверка СИ</li> <li>- Области распространения ГМН</li> <li>- Виды измерений</li> <li>- Калибровка СИ</li> <li>- Классификация измерений по характеру зависимости измеряемой величины от времени</li> <li>- Виды поверок СИ</li> <li>- Государственный эталон</li> <li>- Виды измерений по способу получения результатов</li> <li>- Виды государственных эталонов</li> <li>- Схема передачи размера единиц величин</li> <li>- Общие правила конструирования системы единиц</li> <li>- Рабочий эталон</li> <li>- Главный правовой документ в области метрологии</li> <li>- Система единиц</li> <li>- Истинные значения ФВ</li> <li>- Виды погрешностей</li> <li>- Состав ГМС</li> <li>- Форма протокола результатов измерений</li> </ul>

<i>Код индикатора</i>	<i>Индикатор достижения компетенции</i>	<i>Оценочные средства</i>
		<ul style="list-style-type: none"> <li>- Систематическая погрешность</li> <li>- Вещественные меры. Погрешность меры</li> <li>- Абсолютная погрешность</li> <li>- Представление результата измерений в протоколе</li> <li>- Относительная погрешность</li> <li>- Правильность измерения</li> <li>- Кодирование продукции</li> <li>- Взаимосвязь стандартизации с задачами метрологического обеспечения</li> <li>- Комплексная стандартизация</li> <li>- Структурные элементы при построении стандарта</li> <li>- Метод симплификации</li> <li>- Национальные стандарты РФ</li> <li>- Социальная и коммуникативная функции стандартизации</li> <li>- Метод типизации</li> <li>- Информационное обеспечение в области стандартизации</li> <li>- Метод агрегатирования</li> <li>- Правовое обеспечение стандартизации</li> <li>- Отличие органа, занимающегося стандартизацией, от органа по стандартизации</li> <li>- Метод оптимизации</li> <li>- НД по стандартизации</li> <li>- Национальный орган по стандартизации в РФ</li> <li>- Метод селекции</li> <li>- Направления деятельности Росстандарта</li> <li>- Области стандартизации РФ</li> <li>- Какие методы стандартизации приводят к уменьшению многообразия объектов стандартизации?</li> <li>- Правила и рекомендации по стандартизации (ПР и Р)</li> <li>- Требования к кодам</li> <li>- Опережающая стандартизация</li> <li>- Категории стандартов РФ</li> <li>- Разновидность кодов. Структура кода</li> </ul>



<i>Код индикатора</i>	<i>Индикатор достижения компетенции</i>	<i>Оценочные средства</i>
		<ul style="list-style-type: none"> <li>- Штрих - код</li> <li>- Системы стандартизации</li> <li>- Технический регламент</li> <li>- Иерархический метод классификации</li> <li>- Виды национальных стандартов</li> <li>- Уровни стандартизации в РФ</li> <li>- Метод унификации</li> <li>- Классификаторы технико-экономической и социальной информации</li> <li>- СТО</li> <li>• Структурные элементы правовой, нормативной и технической документации: <ol style="list-style-type: none"> <li>1) Федерального закона;</li> <li>2) Технического регламента;</li> <li>3) Международного стандарта;</li> <li>4) Межгосударственного стандарта;</li> <li>5) Национального стандарта;</li> <li>6) Стандарта организации;</li> <li>7) Правил и рекомендаций</li> <li>8) Технических условий;</li> <li>9) Технологической инструкции;</li> <li>10) Руководящего документа;</li> <li>11) Методических указаний;</li> <li>12) Рабочей инструкции.</li> </ol> </li> </ul> <p>Поиск стандарта по Указателю «Национальные стандарты» в соответствии с шифром раздела, подраздела, группы продукции (объекта) по Общероссийскому классификатору стандартов.</p> <ul style="list-style-type: none"> <li>• Провести статистическую обработку результатов измерений</li> <li>• Рассчитать погрешность (неопределенность результатов измерений)</li> <li>• Исключить грубые ошибки и промахи в результате измерений</li> </ul>

<i>Код индикатора</i>	<i>Индикатор достижения компетенции</i>	<i>Оценочные средства</i>
		<ul style="list-style-type: none"> <li>• Провести повторную статистическую обработку результатов измерений с использованием компьютерных технологий</li> <li>• Составить стандартный протокол результатов измерений</li> <li>• Представить окончательный результат измерений в протоколе.</li> <li>• Сделать обоснованный выбор формы подтверждения соответствия химической продукции</li> <li>• Сделать обоснованный выбор схемы подтверждения соответствия химической продукции</li> </ul>
ОПК-5.2	<p>Проводит экспериментальные исследования и использует основные приёмы обработки и представления полученных данных</p>	<ul style="list-style-type: none"> <li>- Аккредитация испытательных лабораторий</li> <li>- Принципы подтверждения соответствия</li> <li>- Цели подтверждения на рынке</li> <li>- Идентификация продукции.</li> <li>- Знак соответствия</li> <li>- Перечень продукции, подлежащей обязательной сертификации</li> <li>- Порядок сертификации</li> <li>- Перечень продукции, подлежащей декларированию соответствия</li> <li>- цели и принципы подтверждения соответствия</li> <li>- Главные задачи ГМС</li> <li>- Оформление таблиц в ТД</li> <li>- Основные функции ТК по стандартизации</li> <li>- Цели стандартизации</li> <li>- Государственный контроль и надзор за соблюдением обязательных требований НД по стандартизации</li> <li>- Принципы КС</li> <li>- Службы стандартизации</li> <li>- Техническое регулирование</li> </ul> <p>Выполнение практических работ по изучению и анализу правовой и нормативной базы:</p> <ul style="list-style-type: none"> <li>-Типовые схемы сертификации;</li> </ul>

Код индикатора	Индикатор достижения компетенции	Оценочные средства
		<ul style="list-style-type: none"> <li>- Типовые схемы декларирования соответствия;</li> <li>- Составление заявки на сертификацию;</li> <li>- Составление заявки на декларирование соответствия</li> <li>• Провести оценку физико-химических и эксплуатационных свойств химической продукции</li> <li>• Провести сертификацию химической продукции с использованием НД по стандартизации</li> <li>• Провести сертификацию СМК.</li> <li>• Провести метрологическое обеспечение испытаний химической продукции</li> <li>• Провести анализ СМК химического предприятия</li> </ul>
Б1.О.27 Планирование эксперимента и моделирование химико-технологических процессов		
ОПК-5.1	Выбирает и применяет методы и средства измерения для определения свойств материалов и готовой продукции	<p>Решение дифференциального уравнения методом Рунге-Куты четвёртого порядка. Адаптация метода Рунге-Куты на случай систем дифференциальных уравнений. Особенности решения систем дифференциальных уравнений при моделировании ХТП</p> <p>Для необратимой реакции первого порядка:</p> $A \xrightarrow{k_1} B$ <p>Составить дифференциальное уравнение скорости изменения концентрации А. Решить полученное дифференциальное уравнение методом Эйлера, модифицированным методом Эйлера, Рунге-Кутта. Сделать вывод о точности каждого из методов в сравнении друг с другом.:</p> $C_A^0 = 0,7 \text{ моль/л; } k_1 = 0,001 \text{ 1/с; } h = 0,1 \text{ (шаг интегрирования).}$
ОПК-5.2	Проводит экспериментальные исследования и использует основные приёмы обработки и представления полученных данных	<p>По данным работы [Кокс и химия. 1978. № 8. С.12–14] на основе ПФЭ 2<sup>4</sup> рассчитать значения коэффициентов линейной модели для прогнозирования показателей качества кокса М<sub>25</sub> и М<sub>10</sub>, сравнить их с предложенными в самой научной статье.</p> <p>При каком значении рН достигается практически полное осаждение MnS (IP<sub>MnS</sub> = 2.5*10<sup>-10</sup>), содержащегося в растворе в количестве 0,005 моль, при употреблении 50 % избытка осадителя. Расчёт произвести на 1 л исследуемого раствора. Все численные расчёты произвести в табличном процессоре, аналитические записи предоставить в бумажном виде. Из каких соображений находится концентрация марганца [Mn<sup>2+</sup>], и между какими химическими формами осуществляется материальный баланс по сере избыточной концентрации осадителя?</p>

Код индикатора	Индикатор достижения компетенции	Оценочные средства
<b>ОПК-6 Способен понимать принципы работы современных информационных технологий и использовать их для решения задач профессиональной деятельности</b>		
Б1.О.16 Информатика и информационные технологии		
ОПК-6.1	Осуществляет поиск, анализ и синтез информации с использованием информационных технологий	<p><b>Задание.</b> С помощью информационно-поисковых систем произвести поиск информации по заданной тематике.</p> <ul style="list-style-type: none"> <li>– Произвести форматирование многостраничного документа (обзора, реферата и библиографии) в соответствии с стандартами учебного заведения.</li> <li>– Обосновать необходимость использования и создания внутри документа нескольких разделов.</li> <li>– Подготовить отчет с заданной структурой.</li> </ul> <p><b>Задание.</b> Произвести поиск информации</p> <ul style="list-style-type: none"> <li>– о компьютерных технологиях в химической промышленности;</li> <li>– об объемах выпуска коксующегося угля по регионам РФ за заданный период времени. Визуализировать данные в виде графиков и гистограмм.</li> </ul>
ОПК-6.2	Применяет технологии обработки данных, выбора данных по критериям; строит типичные модели решения предметных задач по изученным образцам	<p><b>Задача.</b> Графически найти корень уравнения <math>\frac{0,5^x - 3}{x^2 - a} = -(x + a)^2</math>.</p> <p><b>Задача.</b> Построить график функциональной зависимости на участке числовой прямой [5;5] с шагом 0,5</p> <p><b>Теоретические вопросы к решению задачи:</b></p> <ol style="list-style-type: none"> <li>1. Виды адресации ячеек.</li> <li>2. Синтаксис математических функций табличных редакторов.</li> </ol> $y(x) = \sqrt{\left  \frac{\cos^2(x)}{\sqrt[3]{ e^{-\sin(x)+0.3} }} \right } - tg(\pi x)$ <p><b>Задача.</b></p> <ul style="list-style-type: none"> <li>– Визуализировать порядок решения задачи.</li> <li>– Построить график функции при заданном коэффициенте а.</li> </ul> <p><b>Теоретические вопросы к решению задачи:</b></p>

Код индикатора	Индикатор достижения компетенции	Оценочные средства
		1. Синтаксис и правила использования логических функций 2. Порядок построения графиков в ДСК. $z(x) = \begin{cases} \sin^2(x - a), & \text{если } x \in [-5;5] \text{ и } a - \text{чётное} \\ \ln(2) - a, & \text{если } x \in (5;8] \text{ и } a - \text{нечётное} \\ \sqrt{ a - x }, & \text{иначе} \end{cases}$
ОПК-6.3	Использует современные информационные технологии для решения задач профессиональной деятельности	<p><b>Задача.</b>  <i>Реализовать задачу профессиональной сферы с применением межпредметных связей.</i>            Дана таблица вредных выбросов города по месяцам. Сформировать список месяцев, в которых количество выбросов превысило ПДК.</p> <p><b>Задание.</b> Найти и заполнить данными таблицу «Удельные и объемные теплоты сгорания некоторых топлив» (Вид топлива, Теплота сгорания, кДж/кг)            Изучить предметную область и заполнить электронную таблицу.            Применить навыки сортировки и фильтрации данных.</p> <ul style="list-style-type: none"> <li>— Определить виды с экстремальными и средними значениями теплот сгорания.</li> <li>— Определить количество видов топлива с теплотой сгорания в заданном интервале.</li> </ul>
<b>ПРОФЕССИОНАЛЬНЫЕ КОМПЕТЕНЦИИ</b>		
<b>ПК-1 – Способен оценивать производственную ситуацию о параметрах и режимах в технологически связанных основных и вспомогательных процессах коксохимического производства</b>		
Б1.В.06 Химическая технология топлива и углеродных материалов		
ПК-1.1	Оценивает параметры и режимы в технологически связанных основных и вспомогательных процессах коксохимического	<p><b>Теоретические вопросы:</b></p> <ol style="list-style-type: none"> <li>1. Фракционный состав нефтей. Характеристика фракций в зависимости от назначения установки.</li> <li>2. Атмосферная перегонка нефтей.</li> <li>3. Термический крекинг. Цель. Сырьё для крекинга.</li> <li>4. Виды термического крекинга, продукты. Схема установки термического крекинга.</li> </ol>

Код индикатора	Индикатор достижения компетенции	Оценочные средства
	производства	<p>5. Висбрекинг</p> <p>6. Коксование нефтяного сырья.</p> <p>7. Характеристика кокса. Цель. Схема установки. Сырье. Характеристика продуктов.</p> <p>8. Пиролиз нефтяного сырья. Цель. Схема установки. Сырье. Характеристика продуктов.</p> <p>9. Каталитический крекинг. Цель. Его характеристика.</p> <p>10. Схема каталитического крекинга. Характеристика продуктов</p> <p>11. Каталитический риформинг. Цель. Реакции. Его характеристика. Схема</p> <p>12. Алкилирование. Цель. Реакции. Характеристика. Схема установки алкилирования</p> <p>Характеристика продуктов</p> <p>13. Гидрокрекинг. Преимущества. Схема установки. Характеристика продуктов.</p> <p>14. Влияние давления процесса переработки нефти на групповой состав крекинг-бензинов.</p> <p><b>Примерное индивидуальное задание:</b></p> <p>1. Определить относительную плотность нефтепродукта <math>d_4^{20}</math>, если его <math>d_4^{15} = 0,7586</math>.</p> <p>2. Определите относительную плотность нефтепродукта при <math>250\text{ }^{\circ}\text{C}</math>, если его <math>d = 0,800</math>; <math>k = 11,5</math>.</p> <p>3. Определите фугитивность жидкой нефтяной фракции при <math>170\text{ }^{\circ}\text{C}</math>, если критическая температура этой фракции <math>t_{кр} = 200\text{ }^{\circ}\text{C}</math>, критическое давление <math>P_{кр} = 2400\text{ кПа}</math>. Давление насыщенных паров фракции при <math>170\text{ }^{\circ}\text{C}</math> составляет <math>P = 800\text{ кПа}</math>.</p> <p>4. Мясляная фракция нефти имеет кинематическую вязкость при <math>20\text{ }^{\circ}\text{C}</math> и <math>50\text{ }^{\circ}\text{C}</math> соответственно <math>17,5 \cdot 10^{-6}</math> и <math>6,25 \cdot 10^{-6}\text{ м}^2/\text{с}</math>. Определите кинематическую вязкость нефти при <math>0\text{ }^{\circ}\text{C}</math> и <math>100\text{ }^{\circ}\text{C}</math>.</p> <p>5. Газовая смесь состоит из компонентов (% - объемы): <math>\text{H}_2 - 0,6</math>; <math>\text{CH}_4 - 15,9</math>; <math>\text{C}_2\text{H}_4 - 19,8</math>; <math>\text{C}_2\text{H}_6 - 14,9</math>; <math>\text{C}_3\text{H}_6 - 22,4</math>; <math>\text{C}_3\text{H}_8 - 4,7</math>; изо-<math>\text{C}_4\text{H}_8 - 6,9</math>; н-<math>\text{C}_4\text{H}_8 - 10,0</math>; <math>\text{C}_4\text{H}_6 - 2,6</math>; изо-<math>\text{C}_4\text{H}_{10}</math> и н-<math>\text{C}_4\text{H}_{10} - 2,2</math>. Определите мольный и массовый состав смеси.</p> <p><b>Задание на курсовую работу</b></p> <p>Рассчитать теоретический процесс газификации торфа сухим воздухом с получением воздушного генераторного газа.</p> <p>Элементный анализ торфа на сухую беззольную массу: <math>\text{C}^{\text{daf}} = 65\%</math>; <math>\text{H}^{\text{daf}} = 5\%</math>; <math>\text{O}^{\text{daf}} = 29\%</math>; <math>\text{S}^{\text{daf}} = 0,5\%</math>; <math>\text{N}^{\text{daf}} = 0,5\%</math>. Влажность торфа <math>W^p = 20\%</math>, зольность <math>A^p = 25\%</math>.</p>

Код индикатора	Индикатор достижения компетенции	Оценочные средства
		<p>Коэффициент избытка воздуха <math>\alpha = 0,4</math>.</p> <p>План курсовой работы:</p> <ol style="list-style-type: none"> <li>1. Рассмотреть теоретические основы и аппаратное оформление процесса газификации.</li> <li>2. Материальный баланс процесса газификации.</li> <li>3. Тепловой баланс процесса газификации.</li> <li>4. Возможности использования воздушного генераторного газа (с расчётом).</li> <li>5. Определить выход газа с 1000 кг/ч торфа.</li> <li>6. Определить низшую теплоту сгорания воздушного генераторного газа.</li> </ol>
Б1.В.07 Подготовка углей для коксования		
ПК-1.1	Оценивает параметры и режимы в технологически связанных основных и вспомогательных процессах коксохимического производства	<p><b>Примерный перечень вопросов к экзамену:</b></p> <ol style="list-style-type: none"> <li>1. Назначение углеподготовительного цеха. Требования к угольной шихте, поступающей на коксование.</li> <li>2. Технологические схемы УПЦ, «ДК» и «ДШ». Основное оборудование. Преимущества и недостатки технологических схем.</li> <li>3. Дробление угля на коксохимическом предприятии. Оборудование, их характеристика. Назначение операции дробления углей, поступающих на коксование.</li> <li>4. Избирательное измельчение углей. Технологические схемы и используемое оборудование. Преимущества и недостатки избирательного измельчения по методу «Совако».</li> <li>5. Технология подготовки угольной шихты с использованием отделителей с «кипящим» слоем. Преимущества технологической схемы. Показатели работы, аппараты и их характеристика.</li> <li>6. Технология подготовки угольной шихты для коксования частично брикетируемых шихт. Характеристика оборудования. Показатели работы. Преимущества и недостатки технологии.</li> <li>7. Связующие для брикетирования углей. Требования к связующим материалам. Классификация связующих.</li> <li>8. Технология подготовки шихты с использованием трамбования. Характеристика основного оборудования. Показатели работы КХП с использованием технологии коксования трамбованных шихт.</li> </ol>

<i>Код индикатора</i>	<i>Индикатор достижения компетенции</i>	<i>Оценочные средства</i>
		<p>9.Термическая подготовка углей перед коксованием. Технологические схемы. Характеристика основного оборудования (ПК-4).</p> <p>10.Показатели шихты и кокса при использовании схемы термической подготовки шихты.</p> <p>11.Технология загрузки угольной шихты в коксовые камеры при термической подготовке шихты. Основное оборудование.</p> <p><b>Задание на решение задач из профессиональной области</b></p> <p>1.Определить выход и зольность отходов обогащения угля, если известно:</p> <p>1.1 Зольность рядового угля, поступающего на обогащение 32%; Выход концентрата 60% при его зольности 9,5%; Выход промпродукта 18% при его зольности 42%.</p> <p>1.2 Зольность рядового угля, поступающего на обогащение 22%; Выход концентрата 65% при его зольности 9,0%; Выход промпродукта 18% при его зольности 40%.</p>
<b>Б1.В.08 Извлечение и переработка химических продуктов коксования</b>		
ПК-1.1	Оценивает параметры и режимы в технологически связанных основных и вспомогательных процессах коксохимического производства	<p><i>Вопросы к экзаменам</i></p> <ol style="list-style-type: none"> <li>1. Состав и выход летучих химических продуктов коксования.</li> <li>2. Факторы, влияющие на выход и качество химических продуктов коксования</li> <li>3. Первичное охлаждение коксового газа и его необходимость. Охлаждение газа в газосборнике. Сущность и основные параметры этого процесса. Цикл газосборника.</li> <li>4. Первичное охлаждение коксового газа в первичных газовых холодильниках. Сравнительная характеристика холодильников различных конструкций. Очистка газа от смолы.</li> <li>5. Необходимость очистки газа от смолы и нафталина. Основное оборудование отделения конденсации и дешламации смолы Расположение оборудования. Транспортирование газа через аппаратуру цеха улавливания</li> <li>6. Выход аммиака при коксовании углей. Свойства и применение аммиака, необходимость его улавливания. Выход и состав надсмольной воды.</li> <li>7. Схемы переработки аммиачной воды без разложения солей связанного аммония и с их разложением. Параметры процессов.</li> <li>8. Свойства и применение сульфата аммония. Способы получения сульфата аммония. Отличительные особенности разных способов.</li> </ol>



<i>Код индикатора</i>	<i>Индикатор достижения компетенции</i>	<i>Оценочные средства</i>
		<p>9. Технология получения сульфата аммония по сатураторному способу.</p> <p>10. Физико-химические основы сатураторного процесса получения сульфата аммония (Влияние температуры, турбулизации маточного раствора в сатураторе, величины рН, характера и содержания примесей.)</p> <p>11. Технология получения сульфата аммония по бессатураторному способу. Условия ведения процесса. Её достоинства и недостатки.</p> <p>12. Технология выделения легких пиридиновых оснований из коксового газа методом отстаивания. Сущность метода. Зависимость качества пиридиновых оснований от различных факторов.</p> <p>13. Технология выделения легких пиридиновых оснований из коксового газа паровым методом. Сущность метода. Зависимость качества пиридиновых оснований от различных факторов.</p> <p>14. Ресурсы пиридиновых оснований и их распределение между газом, водой и смолой. Характеристика легких пиридиновых оснований и их применение. Физико-химические основы выделения пиридиновых оснований из коксового газа.</p> <p>15. Конечное охлаждение коксового газа. Его задачи. Способы.</p> <p>16. Состав, свойства и выход сырого бензола. Характеристика его компонентов</p> <p>17. Способы улавливания бензольных углеводородов из коксового газа. Характеристика поглотительных масел.</p> <p>18. Регенерация поглотительного масла. Технологическая схема.</p> <p>19. Улавливание бензольных углеводородов в скрубберах. Факторы, обуславливающие улавливание бензольных углеводородов.</p> <p>20. Выделение бензольных углеводородов из поглотительного масла. Факторы, определяющие процесс десорбции. Способы выделения, их преимущества и недостатки</p> <p>21. Технологическая схема выделения бензольных углеводородов из поглотительного масла</p> <p>22. Образование сероводорода при коксовании. Свойства сероводорода. Методы очистки коксового газа от сероводорода. Основные принципы выбора способа очистки газов от сернистых примесей.</p> <p>23. Аммиачный метод улавливания сероводорода. Технология совместного извлечения аммиака и сероводорода из коксового газа.</p>

<i>Код индикатора</i>	<i>Индикатор достижения компетенции</i>	<i>Оценочные средства</i>
		<p>24. Основные этапы переработки сырого бензола. Предварительная ректификация сырого бензола.</p> <p>25. Сущность сернокислотной очистки фракции БТК</p> <p>26. Технологическая схема сернокислотной очистки фракции БТК</p> <p>27. Теоретические основы каталитической гидроочистки фракции БТК. Химизм процесса. Методы каталитической гидроочистки.</p> <p>28. Окончательная ректификация бензольных углеводородов</p> <p>29. Образование смолы при коксовании, состав и свойства смолы</p> <p>30. Подготовка смолы к переработке</p> <p>31. Технология ректификации каменноугольной смолы. Схема процесса.</p> <p>32. Очистка фракций смолы. Применение и способы переработки фракции смолы</p> <p>33. Переработка нафталиновой фракции. Пути повышения качества и коэффициентов извлечения нафталина.</p> <p>34. Очистка сточных вод коксохимических заводов. Важность проблемы. Источники образования стоков в КХП. Методы очистки сточных вод.</p> <p>35. Технология биохимического способа обесфеноливания сточных вод</p> <p>36. Получение инден-кумароновых смол. Условия получения. Технологическая схема.</p> <p>37. Технология получения фосфата аммония</p> <p>38. Клаус-процесс</p> <p>39. Технология каталитической гидроочистки</p> <p>40. Технология кругового фосфатного метода очистки коксового газа от аммиака.</p> <p><b>Задание для зачета</b></p> <p>Описать технологическую схему по рисунку</p> <p>Описать технологическую схему по рисунку:</p> <p>рис 1 газосборник круглого сечения</p> <p>рис. 2. Схема первичного охлаждения коксового газа в холодильниках с горизонтальным расположением труб</p> <p>рис. 3. Схема переработки надсмольной воды с использованием солей связанного аммиака:</p> <p>рис.4. Схема получения сульфата аммония по сатураторному методу:</p> <p>рис 5. Схема бессатураторного способа получения сульфата аммония</p>

<i>Код индикатора</i>	<i>Индикатор достижения компетенции</i>	<i>Оценочные средства</i>
		<p>рис. 6. Схема производства фосфата аммония из аммиака коксового газа  рис. 7. Схема улавливания аммиака из коксового газа круговым фосфатным способом  рис. 8. Схема выделения пиридиновых оснований методом отстаивания  рис. 9. Схема выделения пиридиновых оснований паровым методом  рис. 10. Схема совместного извлечения аммиака и сероводорода из коксового газа  рис. 11. Схема Клаус-процесса  рис. 12. Схема конечного охлаждения газа с экстрагированием нафталина из воды смолой  рис. 13. Схема улавливания бензольных углеводородов из коксового газа  рис. 14. Технологическая схема выделения бензольных углеводородов из поглотительного масла  рис. 15. Схема регенерации каменноугольного масла с применением трубчатой печи  рис. 16. Схема склада смолы коксохимического завода  рис. 17. Технологическая схема фракционирования каменноугольной смолы в одноколонном агрегате  рис. 18. Технологическая схема переработки нафталиновой фракции  рис. 19. Схема предварительной ректификации сырого бензола  рис. 20. Принципиальная схема сернокислотной очистки  рис. 21. Принципиальная схема установки гидрогенизационной очистки «сырого бензола»  рис. 22. Принципиальная схема разгонки сырого бензола после сернокислотной очистки  рис. 23. Принципиальная схема разгонки сырого бензола после гидрогенизационной очистки  рис. 24. Схема производства инден-кумароновых смол  рис. 25. Схема биохимической очистки сточных вод</p> <p><i>Пример задания:</i>  <i>Назвать технологическую схему и описать технологический процесс. Описать контролируемые параметры. Как влияют условия ведения процесса на качество выпускаемой продукции?</i></p>

Код индикатора	Индикатор достижения компетенции	Оценочные средства
		<div data-bbox="878 311 1736 821" data-label="Diagram"> </div> <p data-bbox="878 837 1093 869"><b>Решить задачу</b></p> <p data-bbox="878 877 1025 909"><b>Вариант 1</b></p> <p data-bbox="779 917 2094 997">1. Рассчитать содержание сырого бензола и сероводорода в 1 м<sup>3</sup> прямого коксового газа. Характеристика шихты, %: W<sup>p</sup>=8,8; A<sup>c</sup>=7,5; V<sup>r</sup> = 24,8; S<sup>c</sup>= 2,15; N<sup>o</sup>=1.95%.</p> <p data-bbox="779 1005 2094 1165">2. Нагнетатель косового газа обслуживает коксовый блок из 2 батарей по 65 печей каждая с полезным объемом камеры 32,3 м<sup>3</sup>. Разовая загрузка 23, 5 т сухой шихты, , период коксования 14,33 ч, оборот печи 14,5 ч. Характеристика шихты W<sup>p</sup>=9%; A<sup>c</sup>= 8,1%; V<sup>r</sup>= 26,5%; S<sup>c</sup>=0, 61%; N<sup>c</sup>=2,3%.</p> <p data-bbox="878 1173 1048 1204">Определить:</p> <p data-bbox="878 1212 1989 1244">А). температуру газа после нагнетателя, если его температура после ПГХ = 25°С.</p> <p data-bbox="878 1252 1534 1284">Б). необходимую мощность на валу нагнетателя</p> <p data-bbox="779 1292 2094 1380">При расчете принять суммарный напор нагнетателя = 3000 мм.вод.ст. ( на всасе 500 мм.вод. ст.; на нагнетании 2500 мм. Вод. Ст.)</p>

Код индикатора	Индикатор достижения компетенции	Оценочные средства
Б1.В.ДВ.02.01 Коксование углей		
ПК-1.1	Оценивает параметры и режимы в технологически связанных основных и вспомогательных процессах коксохимического производства	<p>Теоретические вопросы:</p> <ol style="list-style-type: none"> <li>1. Появление кокса</li> <li>2. Производство кокса. Первые коксовые печи</li> <li>3. Кокс и продукты коксования</li> <li>4. Основные свойства кокса</li> <li>5. Основные технологические операции процесса производства кокса</li> <li>6. Последовательность обслуживания печей (серийность); серийность на заводах России</li> <li>7. Принцип выбора серийности</li> <li>8. Графики выдачи кокса (непрерывный, циклический, полуминутный)</li> <li>9. Преимущества циклического графика</li> <li>10. Загрузка печей: от углеподготовительного цеха до камеры коксования</li> <li>11. Контроль качества загрузки; норма загрузки; время загрузки</li> <li>12. Причины выполнения специальных норм при загрузке камер коксования</li> <li>13. Различные методы бездымной загрузки; краткая сущность методов и т.д.</li> </ol> <p>Задачи.</p> <ol style="list-style-type: none"> <li>1. При обогащении труднообогатимого угля были получены: концентрат с зольностью 10%, промежуточный продукт, содержащий 30% минеральных веществ, при выходе 4,5% и отходы зольностью 72%, выход их составил 25%. Определить зольность рядового угля.</li> <li>2. При испытании на обогатимость углей двух различных месторождений методом расслойки проб в тяжелых жидкостях получены следующие результаты по выходу: промежуточных с плотностью 1400–1800 кг/м<sup>3</sup> – 3,76%; беспородных с плотностью &gt; 1800 кг/м<sup>3</sup> – 84,9% (проба 1) и промежуточных 29,0%; беспородных 71,2% (проба 2) фракций. Определить категорию обогатимости этих углей.</li> <li>3. Рассчитать годовую производительность одной печи и коксовой батареи по коксу 6%-ной влажности и шихте: <math>W^p = 8,9</math>; <math>A^c = 7,3</math>; <math>V^r = 28</math>; <math>S^c_{\text{общ.}} = 2,03</math>; <math>N^c = 1,90</math>. Вес загружаемой шихты в камеру принять, исходя из насыпного веса рабочей шихты – 0,8 т/м<sup>3</sup>.</li> </ol>

<i>Код индикатора</i>	<i>Индикатор достижения компетенции</i>	<i>Оценочные средства</i>
		<p>1. Определить сопротивление регенератора на нисходящем потоке между точками 4, 5. Давление в подсводовом пространстве регенератора <math>P_4 = -80</math> Па, в подовом канале <math>P_5 = -110</math> Па, температура воздуха в туннеле – 15 °С, продуктов сгорания сверху регенератора – 1300 °С, в подовом канале – 290 °С; плотность продуктов сгорания – 1,4 кг/м<sup>3</sup>.</p> <p>2. Сравнить предложенные технологические схемы ректификации смолы. Преимущества и недостатки той и другой схем?</p>
Б1.В.ДВ.02.02 Коксование пека		
ПК-1.1	Оценивает параметры и режимы в технологически связанных основных и вспомогательных процессах коксохимического производства	<p>1. Почему отказались от коксования среднетемпературного пека и перешли к технологии коксования высокотемпературного пека?</p> <p>2. Какие реакции происходят в кубе-реакторе при окислении среднетемпературного пека?</p> <p>3. Состав газов после кубов-реакторов, его очистка и выброс.</p> <p>4. Назовите другие возможные способы получения высокотемпературного пека.</p> <p>5. Почему в кубах-реакторах температура пека повышается по ходу движения сырья?</p> <p>6. Чем объясняется, что пековая смола окисляется труднее по сравнению с окислением среднетемпературного пека?</p> <p>7. Как осуществляется загрузка пека в печь, и почему она продолжается несколько часов?</p> <p>8. Почему печи обогреваются коксовым газом, а не пекококсовым, получаемым при коксовании пека?</p> <p>9. Чем отличается процесс коксования пека от процесса коксования угольной шихты?</p> <p>10. Почему батареи komponуются из малого количества печей (обычно 5-7)?</p> <p>11. Как производится удаление графита на кладке?</p> <p>12. Различие в физико-химических свойствах и составе пекококсовой и каменноугольной смол.</p> <p>13. Основные физико-химические показатели пекового кокса.</p> <p>Задача 1. Рассчитать поверхность конвекционной и радиантовой частей трубчатой печи производительностью 14 т/ч безводной смолы, исходя из допустимого теплонапряжения поверхности конвекционной и радиантной секций.</p> <p>Задача 2. Рассчитать размеры топочной и радиантной камер (объем, высота, расстояние до перевальной стенки).</p>

Код индикатора	Индикатор достижения компетенции	Оценочные средства
		<p>Тепловой баланс принять по данным задачи 3.  Теплонапряжение топочного объёма – 16 тыс. ккал (м<sup>3</sup>·ч).  Задание 3.  Рассчитать время окисления пека, если объём куба-реактора равен 35 м<sup>3</sup>, заполняется он на 2/3; количество поступающего сырья (среднетемпературный пек + пекококсвая смола) 12 т/ч. Всего установлено последовательно соединённых 5 кубов-реакторов.  Задача 4.  На рис.1 и 2 представлены технологические схемы ректификации смолы. Преимущества и недостатки той и другой схемы.</p>  <p>Рис. 48. Технологическая схема ректификации каменноугольной смолы в трубчатом агрегате с одной колонной</p> <p>Рисунок 1</p>

Код индикатора	Индикатор достижения компетенции	Оценочные средства
----------------	----------------------------------	--------------------

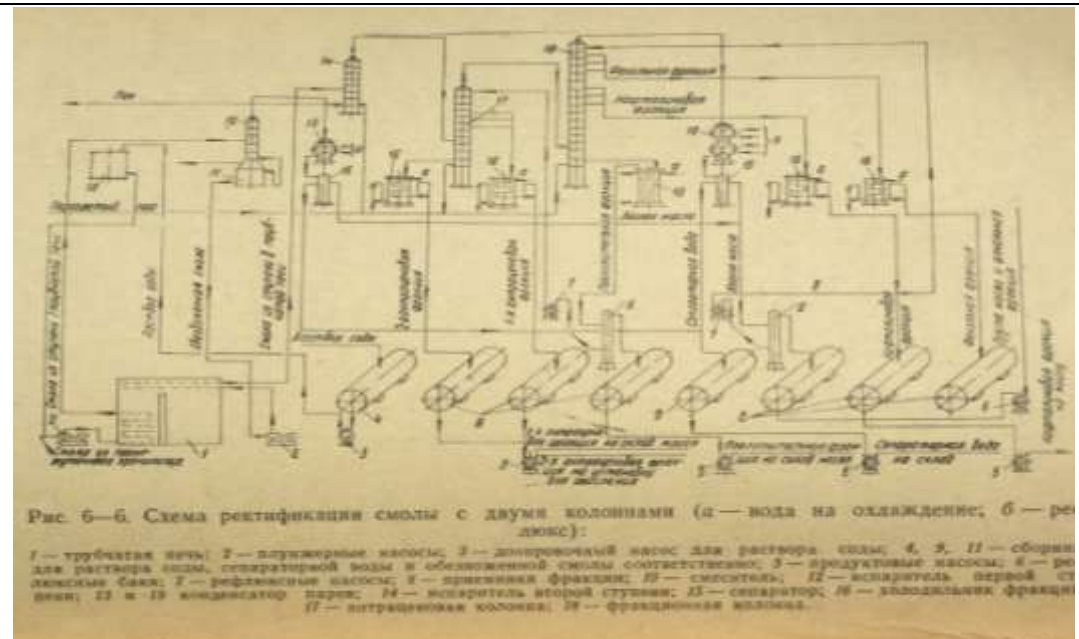


Рисунок 2

**Пример задания по теме курсовой работы:**

1. Рассчитать время окисления пека, если объём куба-реактора равен 35 м<sup>3</sup>, заполняется он на 2/3; количество поступающего сырья (среднетемпературный пек + пекококссовая смола) 12 т/ч. Всего установлено последовательно соединённых 5 кубов-реакторов.

2. В таблице приведён состав сырых антраценов. На шихтах каких угольных бассейнов работают эти заводы?

Наименование фракций	Выход,% от массы смолы	P <sub>20</sub>	Содержание нафталина во фракции, %	Распределение нафталина во фракциях, % от ресурсов его в смоле
Лёгкая	0,5-0,8	0,927-0,93	--	--
Фенольная	0,7-1,0	0,968-1,012	26,2-27,7	1,6-5,9



Код индикатора	Индикатор достижения компетенции	Оценочные средства				
		Нафталиновая	10,7-10,8	1,020-1,023	84,8-85,9	78,9-81,5
		Поглотительная	5,1-6,0	1,058-1,070	12,2-14,9	5,68-10,5
		I-я антраценовая	8,1-9,7	1,093-1,104	4,3-6,3	3,6-4,8
		II-я антраценовая	3,7-4,8	1,129-1,141	0,85-1,86	0,36-0,7
		III-я антраценовая	9,5-12,4	1,165-1,170	2,0-2,1	1,75-2,4
		Пек+ потери	52,4-57,8	-		
Б2.В.01(П) Производственная - технологическая (проектно-технологическая) практика						
ПК-1.1	Оценивает параметры и режимы в технологически связанных основных и вспомогательных процессах коксохимического производства	<p>Теоретические вопросы:</p> <ul style="list-style-type: none"> <li>– место и роль конкретного производства (по заданию) в структуре предприятия;</li> <li>– характеристика сырья и выпускаемой продукции;</li> <li>– физико-химические основы производства;</li> <li>– выбор технологической схемы и ее описание;</li> <li>– выбор и расчет используемого оборудования;</li> <li>– материальные и энергетические балансы изучаемого производства;</li> <li>– обоснование технологического режима;</li> <li>– показатели химико-технологического процесса, их расчет.</li> </ul> <p>При защите отчета проанализировать методы оценки физико-химических и других показателей получаемых продуктов; оптимальные условия осуществления процесса и его показатели; опытно-лабораторных образцов продуктов их потребительские свойства</p> <p>Ответить на вопросы:</p> <ul style="list-style-type: none"> <li>- Какие лабораторные методы изучены на практике и могут быть применены для определения качества продукции и предотвращения брака?</li> <li>- Что служит сырьем для данного производства?</li> <li>- Нормы расхода на тонну продукции?</li> <li>- Способы сокращения расхода сырья?</li> </ul> <p>Ответить на вопросы:</p> <ul style="list-style-type: none"> <li>– Какие инструкции по эксплуатации оборудования используются в изучаемом структурном</li> </ul>				

<i>Код индикатора</i>	<i>Индикатор достижения компетенции</i>	<i>Оценочные средства</i>
		<p>подразделении? Опишите работу оборудования согласно данным инструкциям</p>
<b>Б2.В.03(П)Производственная - преддипломная практика</b>		
ПК-1.1	<p>Оценивает параметры и режимы в технологически связанных основных и вспомогательных процессах коксохимического производства</p>	<p>Ответить на вопросы: – Какие инструкции по эксплуатации оборудования используются в изучаемом структурном подразделении? Опишите работу оборудования согласно данным инструкциям Теоретические вопросы: 1) Технологические решения для разработки новых технологических процессов переработки топлив. 2) Эксплуатация и обслуживание технологического оборудования. 3) Выпускаемая продукция. 4) Оборудование для переработки топлива. Ответить на вопросы: - Назовите отходы производства в цехе улавливания. - Как они утилизируются? - Предложите способы комплексного использования сырья в данном цехе? В отчете отразить: 1. Расходные коэффициенты, производственные потери оптимальные условия технологических процессов. При защите отчета оценить 1. Методы сокращения производственных потерь, возможные пути сокращения энергетических затрат на предприятии. В отчете отразить: 1. Влияние различных факторов на ход технологического процесса, выход и качество готовой продукции. 2. Пути оптимизации и интенсификации промышленного процесса.</p>
<b>ПК-2 – Способен осуществлять контроль сырья, материалов и текущих отклонений от заданных параметров для обеспечения качества коксохимической продукции в ходе ее производства</b>		
Б1.В.08 Извлечение и переработка химических продуктов коксования		

Код индикатора	Индикатор достижения компетенции	Оценочные средства													
ПК-2.1	Осуществляет контроль сырья и материалов для обеспечения качества коксохимической продукции в ходе ее производства	<p><i>Тесты для промежуточного экзамена</i></p> <p>1. За счет чего происходит охлаждение прямого коксового газа в трубчатых первичных газовых холодильниках?</p> <table border="1" data-bbox="781 443 2072 619"> <tr><td>За счет испарения надсмольной воды</td></tr> <tr><td>За счет теплопередачи между газом и охлаждающей жидкостью</td></tr> <tr><td>За счет конвекции от газа к жидкости</td></tr> <tr><td>За счет выделения конденсата из коксового газа</td></tr> </table> <p>С какой целью в межтрубное пространство холодильников подается водо-смоляная эмульсия?</p> <table border="1" data-bbox="781 655 2072 831"> <tr><td>Для предотвращения биологического обрастания поверхности труб</td></tr> <tr><td>Для предотвращения отложений нафталина</td></tr> <tr><td>Для лучшего разделения газовой, жидкой и твердой фаз</td></tr> <tr><td>Для предотвращения коррозии</td></tr> </table> <p>Как изменяется растворение аммиака, углекислоты, сероводорода, цианистого водорода и др. компонентов коксового газа в его конденсате при более глубоком охлаждении в ПГХ ? Увеличивается . Нет прямой зависимости Не изменяется уменьшается</p> <p>Для чего устанавливаются электрофильтры в цехах улавливания ?</p> <table border="1" data-bbox="781 986 2072 1161"> <tr><td>Для удаления из коксового газа туманообразной смолы и нафталина</td></tr> <tr><td>Для удаления из коксового газа коксовой и угольной пыли</td></tr> <tr><td>Для удаления из коксового газа сернистых и азотистых соединений</td></tr> <tr><td>Для удаления из кислорода воздуха химически активных соединений</td></tr> </table> <p>Температура технической воды оборотного цикла на выходе из теплообменной аппаратуры (без комплексной обработки воды) не может превышать 42°С 50°С 30°С 55°С</p> <p>Что является основной причиной ограничения нагрева оборотной технической воды на выходе из теплообменной аппаратуры ?</p> <table border="1" data-bbox="781 1362 2072 1407"> <tr><td>Усиление коррозии теплообменной аппаратуры</td></tr> </table>	За счет испарения надсмольной воды	За счет теплопередачи между газом и охлаждающей жидкостью	За счет конвекции от газа к жидкости	За счет выделения конденсата из коксового газа	Для предотвращения биологического обрастания поверхности труб	Для предотвращения отложений нафталина	Для лучшего разделения газовой, жидкой и твердой фаз	Для предотвращения коррозии	Для удаления из коксового газа туманообразной смолы и нафталина	Для удаления из коксового газа коксовой и угольной пыли	Для удаления из коксового газа сернистых и азотистых соединений	Для удаления из кислорода воздуха химически активных соединений	Усиление коррозии теплообменной аппаратуры
За счет испарения надсмольной воды															
За счет теплопередачи между газом и охлаждающей жидкостью															
За счет конвекции от газа к жидкости															
За счет выделения конденсата из коксового газа															
Для предотвращения биологического обрастания поверхности труб															
Для предотвращения отложений нафталина															
Для лучшего разделения газовой, жидкой и твердой фаз															
Для предотвращения коррозии															
Для удаления из коксового газа туманообразной смолы и нафталина															
Для удаления из коксового газа коксовой и угольной пыли															
Для удаления из коксового газа сернистых и азотистых соединений															
Для удаления из кислорода воздуха химически активных соединений															
Усиление коррозии теплообменной аппаратуры															

Код индикатора	Индикатор достижения компетенции	Оценочные средства
		Невозможность охладить нагретую оборотную воду в дальнейшем до нужной температуры
		Отложение фусов на поверхности теплообменной аппаратуры
		Отложение солей жесткости и биологическое обрастание охлаждаемой поверхности
		.Как изменяется температура коксового газа, проходя через машинный зал?
		Уменьшается
		Это зависит от количества перекачиваемого газа
		Увеличивается
		Это зависит от степени охлаждения коксового газа в ПГХ
		Как изменяется поглощение аммиака и сероводорода абсорбентом с уменьшением температуры коксового газа? Увеличивается Уменьшается Не изменяется Нет прямой зависимости
		.В результате какого процесса происходит улавливание сероводорода из коксового газа при совместном способе улавливания NH <sub>3</sub> и H <sub>2</sub> S?
		В результате взаимодействия между аммиаком и сероводородом
		В результате химической абсорбции сероводорода аммиачной водой
		В результате физической абсорбции сероводорода отдутой аммиачной водой
		В результате раскисления насыщенной аммиачной воды
		Каким образом можно удалить соли связанного аммиака из аммиачной воды?
		Воздействуя на воду слабыми кислотами
		Воздействуя на воду сильными щелочами
		Повышая температуру аммиачной воды
		Подавая острый пар
		Для чего служит аммиачная колонна?
		Для разложения и отдувки солей связанного аммиака из аммиачной воды
		Для отдувки солей летучего аммиака из аммиачной воды
		Для разложения аммиака до азота и водорода

Код индикатора	Индикатор достижения компетенции	Оценочные средства
		Для удаления аммиака из коксового газа
		Укажите, почему необходимо удалять аммиак из коксового газа?
		Аммиак проявляет сильные коррозионные свойства, его сжигание, приводит к выбросам в атмосферу токсичных окислов азота
		Аммиак коксового газа используется для производства аммиачной воды
		Аммиак является ценным компонентом коксового газа
		Что представляет собой каменноугольное поглотительное масло, используемое для улавливания бензольных углеводородов?
		Фракцию нефти с температурой кипения 230-270°С
		Фракцию каменноугольной смолы с температурой кипения 230-270°С
		Фракцию нефти с температурой кипения 270-310°С
		Фракцию каменноугольной смолы с температурой кипения 210-230°С
		Почему необходимо мыть поглотительное масло от фенолов
		Фенолы вступают в химическое взаимодействие с некоторыми компонентами коксового газа и ухудшают улавливание бензольных углеводородов
		Фенолы переходят в сырой бензол, ухудшая его качество
		Фенолы образуют с водой трудно разделяемые эмульсии, и повышают вязкость масла
		Фенолы выпадают в осадок при охлаждении, забивая насадку скрубберов
		Почему поглотительное каменноугольное масло не должно содержать более 3% отгона до 230°С?
		Это приведет к образованию кристаллических осадков, ухудшающих работу абсорберов и к увеличению сопротивления скрубберов
		Это приведет к увеличению затрат тепла на нагрев поглотительного масла и к увеличению давления в дистилляционной колонне
		Это приведет к увеличению давления в колонне, повышению вязкости масла, увеличению расхода поглотительного масла

Код индикатора	Индикатор достижения компетенции	Оценочные средства
		<p data-bbox="770 309 2094 400">Это приведет к ухудшению качества сырого бензола, порче поглотительного масла и увеличению выхода полимеров в регенераторе</p> <p data-bbox="770 400 2094 440">С чем связана необходимость регенерации поглотительного масла?</p> <p data-bbox="770 440 2094 523">С полимеризацией нафталина, содержащегося в масле от постоянных температурных перепадов</p> <p data-bbox="770 523 2094 606">С полимеризацией масла из-за химического взаимодействия его компонентов с бензольными углеводородами</p> <p data-bbox="770 606 2094 689">С переходом каменноугольной смолы, содержащейся в коксовом газе, в поглотительное масло</p> <p data-bbox="770 689 2094 772">С полимеризацией масла от воздействия на него температуры, кислорода, сероводорода, непредельных и др., содержащихся в коксовом газе соединений</p> <p data-bbox="770 772 2094 813">Какие физические свойства относятся к сырому бензолу?</p> <p data-bbox="770 813 2094 863">Не растворим в воде, легче воды, легко от неё отстаивается</p> <p data-bbox="770 863 2094 912">Не растворим в воде, образует с водой эмульсию</p> <p data-bbox="770 912 2094 962">Не растворим в воде, тяжелее воды, легко от неё отстаивается</p> <p data-bbox="770 962 2094 1002">Растворим в воде, легко из неё отгоняется</p> <p data-bbox="770 1002 2094 1042">Что не входит состав сырого бензола?</p> <p data-bbox="770 1042 2094 1082">Толуол    Триметилбензолы    Ксилолы    Нитротолуол</p> <p data-bbox="770 1082 2094 1121">Чем характеризуется качество сырого бензола?</p> <p data-bbox="770 1121 2094 1204">Содержанием чистого бензола    Отгоном до 180°С    Содержанием золы    Отгоном до 150°С</p> <p data-bbox="770 1204 2094 1244">Каковы ресурсы бензольных углеводородов в коксовом газе?</p> <p data-bbox="770 1244 2094 1327">От 40,0 до 47,0 г/м<sup>3</sup>    От 5,0 до 12,0 г/м<sup>3</sup>    От 25,0 до 35,0 г/м<sup>3</sup>    От 18,0 до 25,0 г/м<sup>3</sup></p> <p data-bbox="770 1327 2094 1367">Что является основным недостатком холодильников непосредственного действия?</p>

Код индикатора	Индикатор достижения компетенции	Оценочные средства
		<p>Низкая эффективность охлаждения коксового газа</p> <p>Высокое сопротивление газовому потоку</p> <p>Насыщение охлаждающей воды токсичными веществами, содержащимися в коксовом газе и их выбросы на градирне конечного охлаждения</p> <p>Необходимость обязательной подготовки охлаждающей воды, удаление из неё взвесей и солей жесткости</p>
		<p>Где непосредственно устанавливаются конечные газовые холодильники?</p> <p>Перед сульфатным отделением      После сульфатного отделения      После аммиачного скруббера</p> <p>После первичных газовых холодильников</p> <p>Какой ток создается в электрофильтрах цеха улавливания?</p> <p>Переменный      Постоянный      Вихревой      Ток высокой частоты</p> <p>Что происходит при охлаждении коксового газа в газосборнике?</p> <p>Повышается влагосодержание коксового газа      Конденсируется вся смола из газа</p> <p>Из коксового газа удаляются фусы      Разлагаются соли связанного аммиака из охлаждающей воды</p> <p>Какой компонент преобладает в составе обратного коксового газа?</p> <p>H<sub>2</sub>      CH<sub>4</sub>      CO      CO<sub>2</sub></p> <p>До какой температуры охлаждается коксовый газ в газосборнике?</p> <p>94-98 °C      68-72 °C      85-89 °C      98-102 °C</p> <p>Почему массовая концентрация смолистых веществ в аммиачной воде после отделения конденсации должна быть не более 0,55 г/м<sup>3</sup>?</p>
		<p>Потому, что смолистые вещества забивают форсунки, распыляющие аммиачную воду в газосборниках</p>
		<p>Потому что смолистые вещества не позволяют удалить аммиак из аммиачной воды</p>
		<p>Потому что смолистые соединения забивают насадку градирен</p>
		<p>Потому что смолистые соединения вместе с водой попадают в водоемы, загрязняя их</p>

Код индикатора	Индикатор достижения компетенции	Оценочные средства												
		<p>Каким образом устраняется накопление солей связанного аммиака в воде цикла газосборников?</p> <table border="1" data-bbox="779 389 2083 564"> <tr><td>Разрушением солей при добавлении в воду химических реагентов</td></tr> <tr><td>Дополнительным отстоем воды цикла газосборника</td></tr> <tr><td>Смешиванием и обменом водяных циклов газосборника и ПГХ</td></tr> <tr><td>Паровым подогревом воды цикла газосборника</td></tr> </table> <p>Из чего формируется надсмольная аммиачная вода?</p> <table border="1" data-bbox="779 603 2083 778"> <tr><td>Из влаги шихты, технической воды, воды БХУ</td></tr> <tr><td>Из пирогенетической влаги, воды БХУ, технической воды конечного охлаждения</td></tr> <tr><td>Из пирогенетической влаги, влаги пароинжекции, воды БХУ</td></tr> <tr><td>Из пирогенетической влаги, влаги шихты и влаги пароинжекции</td></tr> </table> <p>Куда непосредственно направляется избыточная аммиачная вода из отделения конденсации?  На тушение кокса      На переработку      На охлаждение в градирни      На орошение газосборника</p> <p>Сколько должна составлять массовая доля золы в смоле, поступающей на переработку?  Не более 0,1%      Не более 0,5%      Не более 1%      Не более 0,03%</p> <p>Почему массовая доля золы в смоле имеет жесткие ограничения?</p> <table border="1" data-bbox="779 979 2083 1235"> <tr><td>Зола забивает центрифуги отделения дешламации</td></tr> <tr><td>Зола мешает обезвоживанию смолы</td></tr> <tr><td>Зола ухудшает качество пека, затрудняет эксплуатацию трубчатых установок, забивает хранилища</td></tr> <tr><td>Зола равномерно распределяется по всем фракциям смолы, вызывая ухудшение их качества</td></tr> </table> <p>За счет какой силы идет разделение воды, смолы и фусов в отделении дешламации?  За счет силы Архимеда, силы тяжести      Силы трения      Силы тяжести  Центробежной силы и удельного веса</p> <p>Почему массовая доля воды в смоле имеет жесткие ограничения?</p>	Разрушением солей при добавлении в воду химических реагентов	Дополнительным отстоем воды цикла газосборника	Смешиванием и обменом водяных циклов газосборника и ПГХ	Паровым подогревом воды цикла газосборника	Из влаги шихты, технической воды, воды БХУ	Из пирогенетической влаги, воды БХУ, технической воды конечного охлаждения	Из пирогенетической влаги, влаги пароинжекции, воды БХУ	Из пирогенетической влаги, влаги шихты и влаги пароинжекции	Зола забивает центрифуги отделения дешламации	Зола мешает обезвоживанию смолы	Зола ухудшает качество пека, затрудняет эксплуатацию трубчатых установок, забивает хранилища	Зола равномерно распределяется по всем фракциям смолы, вызывая ухудшение их качества
Разрушением солей при добавлении в воду химических реагентов														
Дополнительным отстоем воды цикла газосборника														
Смешиванием и обменом водяных циклов газосборника и ПГХ														
Паровым подогревом воды цикла газосборника														
Из влаги шихты, технической воды, воды БХУ														
Из пирогенетической влаги, воды БХУ, технической воды конечного охлаждения														
Из пирогенетической влаги, влаги пароинжекции, воды БХУ														
Из пирогенетической влаги, влаги шихты и влаги пароинжекции														
Зола забивает центрифуги отделения дешламации														
Зола мешает обезвоживанию смолы														
Зола ухудшает качество пека, затрудняет эксплуатацию трубчатых установок, забивает хранилища														
Зола равномерно распределяется по всем фракциям смолы, вызывая ухудшение их качества														



Код индикатора	Индикатор достижения компетенции	Оценочные средства
		Наличие воды в смоле увеличивает давление в ректификационной колонне и снижает её производительность
		Наличие воды в смоле увеличивает объем теплообменной аппаратуры
		Наличие воды в смоле снижает качество получаемых фракций
		Наличие воды в смоле снижает температуру размягчения пека
		Для чего коксовый газ перед сатураторами подогревают в решеферах?
		Для удаления пиридиновых оснований с обратным коксовым газом
		Для увеличения крупности соли
		Для предотвращения обводнения ванны сатуратора конденсатом газа
		Для уменьшения потерь аммиака с обратным коксовым газом
		С какой температурой коксовый газ поступает в сатуратор? 85-90 °С    25-30 °С    30-40 °С    60-70 °С
		Массовая доля, какого химического элемента нормируется согласно требованиям к технической серной кислоте? N    S    Fe    Mg
		Какие химические соединения, кроме сульфата аммония, образуются в сатураторе при взаимодействии серной кислоты с азотсодержащими компонентами коксового газа?
		дигидросульфат аммония, сульфат хинолина, нитрат серы
		Бисульфат аммония, сульфат пиридина, бисульфат пиридина
		Дигидросульфат пиридина, сульфат хинолина
		Нитрат серы, сульфополимеры
		Сколько составляет оптимальная массовая доля свободной серной кислоты в маточном растворе сатуратора? 10-12%    4-5%    1-1,5%    6-8%
		Чем производится перемешивание верхних слоёв маточного раствора в сатураторе?
		Барботажем серной кислоты через слой раствора
		Мешалкой

Код индикатора	Индикатор достижения компетенции	Оценочные средства
		<div data-bbox="786 316 2024 443" style="border: 1px solid black; padding: 5px;"> <p>Коксовым газом, выходящим из зонта по направляющим лопаткам, и барботирующим через слой раствора</p> <p>Вращающимися лопатками зонта</p> </div> <p><i>Решить задачу:</i></p> <p>Рассчитать необходимое количество холодильников для охлаждения поступающего газа. Тип холодильников – с горизонтальным расположением труб.</p> <p>Количество поступающих газов:</p> <p>коксовый газ - 140000 м<sup>3</sup>/ч.</p> <p>Массовая концентрация компонентов:</p> <p>водяные пары – 355,0 г/м<sup>3</sup>;</p> <p>пары смолы – 89,0 г/м<sup>3</sup>;</p> <p>бензольные углеводороды – 30,0 г/м<sup>3</sup>;</p> <p>сероводород – 2,0 г/м<sup>3</sup>;</p> <p>аммиак – 8,0 г/м<sup>3</sup>.</p> <p>Температура поступающего газа 86 °С, давление 760 мм. рт. ст., температура газа на выходе из холодильника 28 °С, давление 745 мм. рт. ст. Температура охлаждающей воды на входе 25 °С, на выходе 42 °С.</p> <p>Характеристика шихты W<sup>p</sup>=6,0%; A<sup>c</sup>= 7,55%; V<sup>r</sup>= 24,5%; S<sup>c</sup>=2,12%; N<sup>c</sup>=1,88%</p> <p>Задания на курсовую работу</p> <p>Тема: Первичное охлаждение коксового газа в газосборнике</p> <p>Задание 1: В пояснительной записке (до 50 страниц) отразить следующие вопросы:</p> <p>Первичное охлаждение коксовго газа и его необходимость.</p> <p>Анализ процесса охлаждения газа в газосборниках. Гидравлический и температурный режим работы газосборника. Различные конструкции газосборников. Цикл газосборника.</p> <p>Расчет газосборника коксовой батареи.</p> <p>Исходные данные: Коксовая батарея, состоящая из 65 печей, с полезным объемом камеры 32,5м3. Оборот печей 17ч. Насыпная плотность рабочей шихты 0,8т/м3. Состав сухого</p>

<i>Код индикатора</i>	<i>Индикатор достижения компетенции</i>	<i>Оценочные средства</i>																												
		<p>коксового газа, в процентах (%):</p> <table data-bbox="869 357 1541 647"> <tr><td>Водорода</td><td>58,92</td></tr> <tr><td>Метана</td><td>26,87</td></tr> <tr><td>Окись углерода</td><td>6,1</td></tr> <tr><td>Двуокись углерода</td><td>1,95</td></tr> <tr><td>Ароматические соединения</td><td>2,66</td></tr> <tr><td>Азота</td><td>2,96</td></tr> <tr><td>Кислорода</td><td>0,54</td></tr> </table> <p>Результаты технического анализа, в процентах (%):</p> <table data-bbox="967 699 1451 903"> <tr><td>Влажность</td><td>8,6</td></tr> <tr><td>Зола</td><td>8,43</td></tr> <tr><td>Выход летучих компонентов</td><td>27,4</td></tr> <tr><td>Сера общая</td><td>0,58</td></tr> <tr><td>Азот</td><td>1,9</td></tr> </table> <p>Представить 2 чертежа формата А1 (технологическая схема процесса и основной аппарат)</p> <p>Тема: Улавливание аммиака из коксового газа бессатураторным методом.</p> <p>Задание 2: В пояснительной записке (до 50 страниц) отразить следующие вопросы:</p> <p>Улавливание аммиака из коксового газа. Бессатураторные установки производства сульфата аммония. Их достоинства и недостатки. Технологические схемы без упаривания и с упариванием маточного раствора. Распределение поглощения аммиака по ступеням абсорбера. Расчет установки.</p> <p>Исходные данные для расчета:</p> <p>В абсорбер( ы) поступают :</p> <p>Коксовый газ, следующего состава, кг/ч:</p> <table data-bbox="869 1391 1518 1468"> <tr><td>Сухой коксовый газ</td><td>130207</td></tr> <tr><td>Водяные пары</td><td>5173</td></tr> </table>	Водорода	58,92	Метана	26,87	Окись углерода	6,1	Двуокись углерода	1,95	Ароматические соединения	2,66	Азота	2,96	Кислорода	0,54	Влажность	8,6	Зола	8,43	Выход летучих компонентов	27,4	Сера общая	0,58	Азот	1,9	Сухой коксовый газ	130207	Водяные пары	5173
Водорода	58,92																													
Метана	26,87																													
Окись углерода	6,1																													
Двуокись углерода	1,95																													
Ароматические соединения	2,66																													
Азота	2,96																													
Кислорода	0,54																													
Влажность	8,6																													
Зола	8,43																													
Выход летучих компонентов	27,4																													
Сера общая	0,58																													
Азот	1,9																													
Сухой коксовый газ	130207																													
Водяные пары	5173																													

<i>Код индикатора</i>	<i>Индикатор достижения компетенции</i>	<i>Оценочные средства</i>										
		<p>Бензольные углеводороды 4200</p> <p>Сероводород 1980</p> <p>Аммиак 761</p> <p>Пиридиновые основания 56</p> <p>Аммиачно-водяные пары, содержащие, кг/ч</p> <p>Аммиак 273</p> <p>Сероводород 91,2</p> <p>Двуокись углерода 95,8</p> <p>Водяные пары 1637, 8</p> <p>Пиридиновые основания 10,6</p> <p>Потери аммиака с обратным коксовым газом 0,03 г/м<sup>3</sup>; пиридиновых оснований 0,02 г/м<sup>3</sup></p> <p>Тема: Улавливание бензольных углеводородов</p> <p>Задание 3: В пояснительной записке (до 50 страниц) отразить следующие вопросы</p> <p>. Состав и свойства сырого бензола. Методы извлечения бензольных углеводородов из коксового газа. Конструкции скрубберов ( с деревянной хордовой насадкой, металлической спиральной, плоскопараллельными насадками, тарельчатые и полые). Сравнительная оценка. Технологическая схема и режим работы скрубберного отделения. Расчет скрубберов и количества каменноугольного поглотительного и солярового масла.</p> <p>В скруббер поступает 90 тыс. м<sup>3</sup>/ч.</p> <p>В скрубберы поступает газ следующего состава:</p> <table data-bbox="869 1262 1547 1468"> <tr> <td></td> <td>м<sup>3</sup>/ч</td> </tr> <tr> <td>Сухой коксовый газ</td> <td>86220,0</td> </tr> <tr> <td>Водяные пары</td> <td>2610,0</td> </tr> <tr> <td>Бензольные углеводороды</td> <td>720,0</td> </tr> <tr> <td>Сероводород</td> <td>450,0</td> </tr> </table>		м <sup>3</sup> /ч	Сухой коксовый газ	86220,0	Водяные пары	2610,0	Бензольные углеводороды	720,0	Сероводород	450,0
	м <sup>3</sup> /ч											
Сухой коксовый газ	86220,0											
Водяные пары	2610,0											
Бензольные углеводороды	720,0											
Сероводород	450,0											

<i>Код индикатора</i>	<i>Индикатор достижения компетенции</i>	<i>Оценочные средства</i>																														
		<p>Температура поступающего газа 250С и давление 850 мм.рт.ст. Потери бензольных углеводородов с выходящим газом, равными 2 г/м<sup>3</sup> сухого газа.</p> <p>Состав сухого коксового газа, в процентах (%):</p> <table data-bbox="869 443 1503 730"> <tr> <td>Водорода</td> <td>58,92</td> </tr> <tr> <td>Метана</td> <td>26,87</td> </tr> <tr> <td>Окись углерода</td> <td>6,1</td> </tr> <tr> <td>Двуокись углерода</td> <td>1,95</td> </tr> <tr> <td>Ароматические соединения</td> <td>2,66</td> </tr> <tr> <td>Азота</td> <td>2,96</td> </tr> <tr> <td>Кислорода</td> <td>0,54</td> </tr> </table> <p>Тема 4: Производство легких пиридиновых оснований.</p> <p>Задание 4: В пояснительной записке (до 50 страниц) отразить следующие вопросы: Ресурсы пиридиновых оснований и их распределение между газом, водой и смолой. Характеристика легких пиридиновых оснований и их применение. Условия улавливания оснований из газа и извлечение их из матичного раствора. Расчет пиридиновой остановки.</p> <p>Исходные данные для расчета: В абсорбер( ы) поступают :</p> <p>Коксовый газ, следующего состава, кг/ч:</p> <table data-bbox="869 1136 1514 1465"> <tr> <td>Сухой коксовый газ</td> <td>130207</td> </tr> <tr> <td>Водяные пары</td> <td>5173</td> </tr> <tr> <td>Бензольные углеводороды</td> <td>4200</td> </tr> <tr> <td>Сероводород</td> <td>1980</td> </tr> <tr> <td>Аммиак</td> <td>761</td> </tr> <tr> <td>Пиридиновые основания</td> <td>56</td> </tr> <tr> <td>Аммиачно-водяные пары, содержащие, кг/ч</td> <td></td> </tr> <tr> <td>Аммиак</td> <td>273</td> </tr> </table>	Водорода	58,92	Метана	26,87	Окись углерода	6,1	Двуокись углерода	1,95	Ароматические соединения	2,66	Азота	2,96	Кислорода	0,54	Сухой коксовый газ	130207	Водяные пары	5173	Бензольные углеводороды	4200	Сероводород	1980	Аммиак	761	Пиридиновые основания	56	Аммиачно-водяные пары, содержащие, кг/ч		Аммиак	273
Водорода	58,92																															
Метана	26,87																															
Окись углерода	6,1																															
Двуокись углерода	1,95																															
Ароматические соединения	2,66																															
Азота	2,96																															
Кислорода	0,54																															
Сухой коксовый газ	130207																															
Водяные пары	5173																															
Бензольные углеводороды	4200																															
Сероводород	1980																															
Аммиак	761																															
Пиридиновые основания	56																															
Аммиачно-водяные пары, содержащие, кг/ч																																
Аммиак	273																															

<i>Код индикатора</i>	<i>Индикатор достижения компетенции</i>	<i>Оценочные средства</i>																
		<p>Сероводород 91,2  Двуокись углерода 95,8  Водяные пары 1637, 8  Пиридиновые основания 10,6  Потери аммиака с обратным коксовым газом 0,03 г/м3; пиридиновых оснований 0,02 г/м3</p> <p>Тема 5: Первичное охлаждение коксового газа в ПГХ.</p> <p>Задание: В пояснительной записке (до 50 страниц) отразить следующие вопросы:  Первичное охлаждение коксового газа и его необходимость. Охлаждение газа в первичных газовых холодильниках. Сравнительная характеристика холодильников различных конструкций ( с вертикальным, горизонтальным расположением труб, реверсивные, непосредственного действия). Аппараты воздушного охлаждения. Расчет трубчатых холодильников.</p> <p>Первичные газовые холодильники устанавливаются на газовый поток, идущий от четырех батарей коксовых печей. Количество газов, поступающих в холодильники, составляет:</p> <table data-bbox="869 1027 1637 1369"> <thead> <tr> <th></th> <th>кг/ч</th> </tr> </thead> <tbody> <tr> <td>Сухой коксовый газ</td> <td>46 018,15</td> </tr> <tr> <td>Водяные пары</td> <td>61 455,74</td> </tr> <tr> <td>Пары смолы</td> <td>2 596,60</td> </tr> <tr> <td>Бензольные углеводороды</td> <td>2 600,75</td> </tr> <tr> <td>Сероводород</td> <td>265,14</td> </tr> <tr> <td>Аммиак</td> <td>714,52</td> </tr> <tr> <td>Итого</td> <td>113 650,9</td> </tr> </tbody> </table> <p>Состав сухого коксового газа, в процентах (%):  Водорода 58,92</p>		кг/ч	Сухой коксовый газ	46 018,15	Водяные пары	61 455,74	Пары смолы	2 596,60	Бензольные углеводороды	2 600,75	Сероводород	265,14	Аммиак	714,52	Итого	113 650,9
	кг/ч																	
Сухой коксовый газ	46 018,15																	
Водяные пары	61 455,74																	
Пары смолы	2 596,60																	
Бензольные углеводороды	2 600,75																	
Сероводород	265,14																	
Аммиак	714,52																	
Итого	113 650,9																	

Код индикатора	Индикатор достижения компетенции	Оценочные средства
		Метана 26,87 Окись углерода 6,1 Двуокись углерода 1,95 Ароматические соединения 2,66 Азота 2,96 Кислорода 0,54
Б1.В.ДВ.01.01 Теоретические основы химической технологии топлива и углеродных материалов		
ПК-2.1	Осуществляет контроль сырья и материалов для обеспечения качества коксохимической продукции в ходе ее производства	<b>Перечень теоретических вопросов к экзамену:</b> 1. Элементный состав ТГИ, содержание влаги, выход летучих в зависимости от степени углефикации 2. Общая характеристика бурых углей, каменных углей, антрацитов 3. Метаморфизм углей, факторы, влияющие на него 4. Характеристика химического элемента: углерод. Аллотропные формы углерода, его валентные состояния в этих формах, типы связей, кристаллические решетки. 5. Строение органической массы ТГИ. Мицеллярные, макромолекулярные и полимерная гипотезы строения. 6. Закономерности строения ядерной и периферической частей структурных единиц макромолекул с изменением стадии метаморфизма. 7. Строение ядерной и периферийной частей структурных единиц макромолекул петрографических микрокомпонентов углей (витринита, инертинита и липтинита). 8. Современные представления о молекулярном строении органической массы ТГИ. 9. Модели строения и их надмолекулярная структура. 10. Петрографический состав ископаемых углей 11. Мацералы, их группы. Характеристика мацералов. Диагностика мацералов по показателю отражения 12. Литотипы и строение углей 13. Минеральные примеси ТГИ, их основные превращения. 14. Содержание минеральных примесей в ТГИ. Поведение минеральных компонентов при сжигании и при пиролизе. 15. Дайте определение зольности топлива, и напишите формулы пересчета на сухую и

<i>Код индикатора</i>	<i>Индикатор достижения компетенции</i>	<i>Оценочные средства</i>
		<p>рабочую массы топлива. Сущность определения зольности.</p> <p>16. Содержание сернистых соединений в ТГИ. Сущность определения. Виды серы и влияние их на качественные показатели угля и кокса.</p> <p>17. Что называется летучими веществами, и какие соединения входят в их состав? Определение выхода летучих веществ.</p> <p>18. Выход летучих веществ из ТГИ. Влияние природы, стадии метаморфизма и петрографического состава топлива на выход летучих веществ и показатели качества продукции пиролиза ТГИ.</p> <p>19. Какие из природных энергетических топлив характеризуются наибольшим выходом летучих веществ и почему?</p> <p>20. Приведите классификацию нелетучего остатка. От чего зависит выход и свойства твердых нелетучих остатков?</p> <p>21. Теплота сгорания топлива. Ее зависимость от различных факторов. Что понимают под удельной теплотой сгорания?</p> <p>22. Высшая и низшая теплота сгорания топлива. Чем объясняется различие между ними? В чем заключается сущность метода определения теплоты сгорания топлива? Какой показатель энергетической ценности топлива принято использовать при расчетах расхода топлива?</p> <p>23. Какие элементы входят в состав твердого топлива? Какие из них являются горючими и негорючими?</p> <p>24. Какие элементы являются балластом и почему?</p> <p>25. Какие виды серы входят в состав топлива?</p> <p>26. Что включает в себя элементный анализ ТГИ? Где используются данные этого анализа?</p> <p>27. Какими способами можно определить элементный состав топлива? Как выражается элементный состав рабочей массы, аналитической массы, сухой массы, сухой беззольной (горючей) массы, органической массы топлива?</p> <p>28. Элементный состав ТГИ, закономерности его изменения в зависимости от природы, стадии метаморфизма и петрографического состава.</p> <p>29. Влияние элементного состава ТГИ на теплоту сгорания топлива.</p> <p>30. Групповой химический состав ТГИ по данным изучения продуктов экстракции минеральными реагентами.</p>

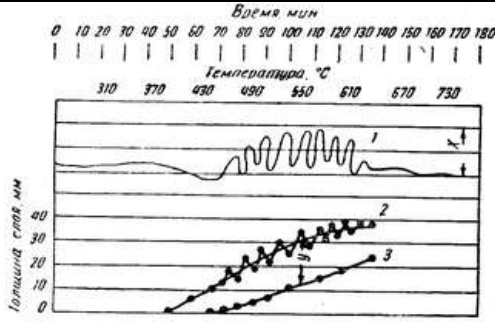


<i>Код индикатора</i>	<i>Индикатор достижения компетенции</i>	<i>Оценочные средства</i>
		<p>31. Групповой химический состав ТГИ по данным исследования продуктов экстракции органическими реагентами.</p> <p>32. Обогащение ТГИ. Показатель обогатимости. Принципы гравитационного и флотационного обогащения.</p> <p>33. Методы разделения горючих ископаемых и продуктов их переработки: экстракция, перегонка и ректификация.</p> <p>34. Методы разделения горючих ископаемых и продуктов их переработки: адсорбция, абсорбция, мембранные методы.</p> <p>35. Методы разделения горючих ископаемых и продуктов их переработки: кристаллизация, комплексообразование.</p> <p>36. Физические и физико-химические методы исследования горючих ископаемых и продуктов их переработки. Их сущность, область применения</p> <p>37. Термическая деструкция углей. Закономерности процессов термической деструкции. Термическая устойчивость как функция энергии связи.</p> <p>38. Пиролиз ОМУ. Общая схема, этапы термической деструкции. Классификация последовательно-параллельных процессов термической деструкции каменного угля.</p> <p>39. Закономерности разрыва химических связей в ОМУ при пиролизе.</p> <p>40. Общие закономерности разрушения различных структур ОМУ при пиролизе (парафиновые, нафтеновые, ароматические, алкилароматические с короткой и длинной цепью, диеновый синтез).</p> <p>41. Особенности термической деструкции различных классов УВ при низких и высоких температурах. Ряды стабильности УВ при равном числе атомов углерода в молекуле.</p> <p>42. Реакции парогазовых продуктов с образовавшимся полукоксом -коксом.</p> <p>43. Кинетические исследования процесса пиролиза углей. Цель и задачи кинетического исследования.</p> <p>44. Методы термического анализа: Дериватография. Дериватографические кривые: ТГ, ДТГ, ДТА, Т. Основные периоды термических превращений ТГИ.</p> <p>45. Кинетическая схема и кинетическая модель пиролиза каменного угля</p> <p>46. Температурные интервалы пиролиза каменного угля. Краткая характеристика процессов и продуктов пиролиза.</p>

Код индикатора	Индикатор достижения компетенции	Оценочные средства
		<p>47. Общая схема пиролиза каменного угля (Н.С. Грязнова). Ее краткая характеристика.</p> <p>48. Примерный выход продуктов пиролиза каменного угля при полукоксовании и коксовании. Чем он определяется?</p> <p>49. Проанализируйте характер выхода CO, CH<sub>4</sub>, H<sub>2</sub> при пиролизе угля в интервале температур 100-900 0С.</p> <p><i>Задачи для самостоятельного решения:</i></p> <p>Какими способами можно увеличить равновесное превращение при протекании реакций</p> $\text{CO} + \text{H}_2\text{O} = \text{CO}_2 + \text{H}_2 + Q_p; \quad \text{C}_4\text{H}_{10} = \text{C}_4\text{H}_8 + \text{H}_2 - Q_p.$ <p>Напишите выражение для константы равновесия.</p> <p>При обжиге шихты, содержащей 10т известняка и кокс определить: а) расход кокса состава (мас.%): С- 91; зола – 7; влага – 2; б) состав обжиговых газов (об.%); в) тепловой эффект реакции обжига. Степень разложения при обжиге известняка 95%. Воздух подается с 40% избытком.</p> <p>Составить материальный и тепловой баланс процесса получения водорода каталитической конверсией метана. Состав исходной газовой смеси (м<sup>3</sup>): CH<sub>4</sub> - 100,0; H<sub>2</sub>O - 250,0. Потери теплоты составляют 4% от прихода. Температура смеси на входе в реактор - 380°С, на выходе 800°С. Процесс идет по реакции: CH<sub>4</sub> + H<sub>2</sub>O = CO + 3H<sub>2</sub> – 206200кДж/моль</p> <p>При лабораторных испытаниях был получен элементный состав кузнецкого угля на горючую массу, %: C<sup>daf</sup>=84,0, H<sup>daf</sup>= 4,5; N<sup>daf</sup>=2,0; O<sup>daf</sup>=9,0; S<sup>daf</sup>= 0,5. Влажность и зольность на рабочую массу составила: W<sup>r</sup>=12,0; A<sup>r</sup>=11,4 %. Определите состав рабочей массы угля.</p> <p>В цехе размерами 90х20х6 м<sup>3</sup> из-за разгерметизации оборудования испарилось 10 кг аммиака. Температура воздуха в цехе 20 °С, давление P= 750 мм рт.ст. Рассчитать объемную концентрацию аммиака в воздухе и определить взрывоопасной ли получилась его смесь с воздухом, если считать, что пары аммиака равномерно распределились по всему свободному объему помещения? Значение коэффициента, учитывающего, что часть объема помещения занята оборудованием, принять равным 0,8. Концентрационные пределы воспламенения аммиака составляют, об.%: нижний -15,0, верхний – 28.</p> <p>При испытании на обогатимость углей двух различных месторождений методом расслоения проб в тяжелых жидкостях получены следующие результаты по выходу:</p> <p>проба 1: промежуточных фракций с плотностью 1400–1800 кг/м<sup>3</sup> – 3,76%; беспородных с плотностью &lt; 1800 кг/м<sup>3</sup> – 84,9%; проба 2: промежуточных - 29,0%; беспородных - 71,2%.</p> <p>Определить категорию обогатимости этих углей.</p>

Код индикатора	Индикатор достижения компетенции	Оценочные средства
		<p>Выполнить пересчет результатов анализа твердого топлива для различных его состояний. При лабораторных испытаниях был получен элементный состав кузнецкого угля на горючую массу, %: <math>C^{daf}=84,0</math>, <math>H^{daf}= 4,5</math>; <math>N^{daf}=2,0</math>; <math>O^{daf}=9,0</math>; <math>S^{daf}= 0,5</math>. Влажность и зольность на рабочую массу составила: <math>W^r=12,0</math>; <math>A^r=11,4</math> %. Определите состав рабочей массы угля.</p> <p><i>Задание на решение задач из профессиональной области (домашнее индивидуальное задание)</i></p> <ol style="list-style-type: none"> <li>1. Рассчитайте массу и объем сухого воздуха, теоретически необходимого для полного сгорания 1 кг угля с массовой долей: C -0,862, H<sub>2</sub> – 0,046, N<sub>2</sub>– 0,012, влаги -0,010, золы – 0,070.</li> <li>2. Рассчитать теоретический объем воздуха необходимый для полного сгорания 1 кг диэтилового эфира C<sub>2</sub>H<sub>5</sub>OC<sub>2</sub>H<sub>5</sub> при температуре 10 °С и давлении 1,2 ат. У фурм доменной печи сгорает 50000 кг угля в час (содержание углерода в угле 80%). Рассчитать теоретическое количество сухого воздуха (м<sup>3</sup>/мин), необходимое для горения угля, если весь углерод сгорает до СО. (2963 м<sup>3</sup>/мин).</li> <li>3. Доменный газ состава (об.%): оксид углерода (II) СО – 28, водород Н<sub>2</sub> – 3, СО<sub>2</sub> – 12, метан СН<sub>4</sub>– 0,6, С<sub>2</sub>Н<sub>4</sub>– 0,2, азот N<sub>2</sub> – 56,2. Горение протекает с 20 % избытком воздуха. (10,1 м<sup>3</sup>). Рассчитать а) теоретически необходимое количество воздуха для сжигания 1 м<sup>3</sup> доменного газа; б) состав продуктов горения.</li> <li>4. Назовите общие закономерности разрушения различных структур ОМУ при пиролизе (парафиновые, нафтеновые, ароматические, алкилароматические с короткой и длинной цепью, диеновый синтез). Какие продукты при этом получают?</li> </ol>

Код индикатора	Индикатор достижения компетенции	Оценочные средства
		<p data-bbox="873 319 1601 758"> </p> <p data-bbox="873 782 1691 821">Что изображено на рис.? Опишите работу этой установки.</p> <p data-bbox="817 853 2094 1189"> 5. При обогащении труднообогатимого угля были получены: концентрат с зольностью 10%, промежуточный продукт, содержащий 30% минеральных веществ, при выходе 4,5% и отходы зольностью 72%, выход их составил 25%. Определить зольность рядового угля.  6. Плотность насыпной массы шихты уменьшилась с 775 до 760 кг/м<sup>3</sup> при неизменной влаге и других параметрах ее качества. Как изменится расход газа на обогрев батареи для сохранения постоянным уровня готовности кокса? Прежнее значение общего расхода газа - 11220 м<sup>3</sup>/ч.  7. Что изображено на рис.? Какую информацию можно получить из анализа этих кривых? </p>

Код индикатора	Индикатор достижения компетенции	Оценочные средства
		 <p>8. Назовите температурные интервалы пиролиза каменного угля. Дайте краткую характеристику процессов и продуктов пиролиза. Каков примерный выход продуктов пиролиза каменного угля при полукоксовании и коксовании. Чем он определяется?</p> <p>9. Высшая и низшая теплота сгорания топлива. Чем объясняется различие между ними? В чем заключается сущность метода определения теплоты сгорания топлива? Какой показатель энергетической ценности топлива принято использовать при расчетах расхода топлива?</p> <p>10. Назовите марки углей. Как изменится качество кокса при изменении содержания отдельных марок углей?</p>

Б1.В.ДВ.01.02 Химическая технология нефти и высокомолекулярных соединений

ПК-2.1	<p>Осуществляет контроль сырья и материалов для обеспечения качества коксохимической продукции в ходе ее производства</p>	<p><b>Перечень теоретических вопросов к экзамену:</b>  Гипотезы происхождения нефти.  Компонентный состав нефти и других углеводородных систем природного и техногенного происхождения  Кислородсодержащие соединения нефти. Влияние кислородсодержащих соединений нефти на свойства нефтепродуктов.  Как влияют низкие температуры на нефтяное сырьё?  Детонация. Октановое и цетановое число.  Что такое относительная плотность нефти?  Нефть как дисперсная система. Причины и источники образования частиц в нефти.</p>
--------	---	--

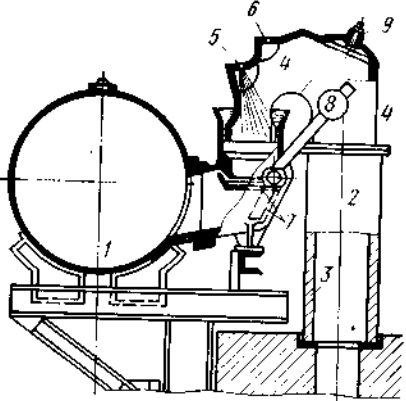
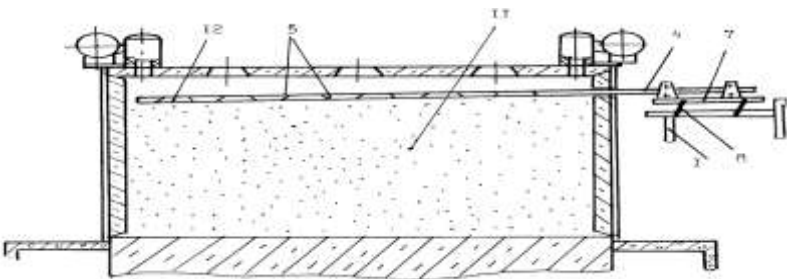
Код индикатора	Индикатор достижения компетенции	Оценочные средства
		<p>Классификация нефтяных дисперсных систем на основе классических признаков дисперсного состояния: по степени дисперсности, агрегатному состоянию дисперсной фазы и дисперсионной среды и характеру молекулярных взаимодействий на границе раздела фаз.</p> <p>Почему молекулярная масса нефти или нефтепродуктов – усреднённая величина?</p> <p>Приведите уравнения реакций, необходимых для превращений:</p> <p>а) гексан → бензол → циклогексан</p> <p>Как связаны динамическая и кинематическая вязкости жидкости? Как зависит вязкость углеводорода от его молекулярной массы? Какой класс углеводородов нефти имеет наименьшую (наибольшую) вязкость?</p> <p>Можно ли представить химическими уравнениями процессы происходящие: а) при перегонке нефти; б) при крекинге нефти. Дайте обоснованный ответ.</p> <p>Чем отличается крекинг от пиролиза? Что такое каталитический риформинг?</p> <p>Методы разделения многокомпонентных нефтяных систем и исследования нефти и нефтепродуктов;</p> <p>Для каких технологических процессов необходимо знать значение средней молекулярной массы?</p> <p>Октановое и цетановое число. Их зависимость от строеуглеводородов. Методы определения</p> <p><b>Задачи для самостоятельного решения:</b></p> <ol style="list-style-type: none"> <li>1. Перечислите основные физические свойства нефтяного сырья. По каким признакам можно отличить между собой нефти разных месторождений.</li> <li>2. Напишите формулы неуглеводородных и углеводородных компонентов нефтяного газа.</li> <li>3. Напишите формулы строения углеводородов, которые могут находиться в нефти и содержат 5 атомов углерода в молекуле.</li> <li>4. Из природного газа объемом 40 л (н.у.) получили хлорметан массой 30,3 г. Определите объемную долю метана в природном газе, определение плотности нефти в лабораторных условиях. Какие требования предъявляются к температуре определения?</li> <li>5. Вычислите среднюю молекулярную массу легких фракций растворенных в бензоле концентрацией 20%, если понижение температуры замерзания раствора равна 20, а криоскопическая константа для бензола <math>K_{кр} = 5,12</math>.</li> <li>6. Основными процессами, протекающими при ароматизации нефти (каталитический риформинг), является дегидрирование нафтенов и циклизация алканов с</li> </ol>

Код индикатора	Индикатор достижения компетенции	Оценочные средства															
		<p>одновременным дегидрированием. Составьте схемы образования этими способами: а) бензола; б) толуола. Для пропана рассчитайте плотность в г/л (н.у.) и плотность по воздуху (н.у.).</p> <p>7. Смесь состоит из 60 кг н-пентана, 40 кг н-гексана и 20 кг н-гептана. Определите среднюю молекулярную массу смеси и среднюю температуру ее кипения.</p> <p>8. При каталитическом крекинге масляной фракции получены продукты:</p> <table border="1" data-bbox="781 536 2018 730"> <thead> <tr> <th></th> <th>Массовое содержание, %</th> <th>Молярная масса, кг/кмоль</th> </tr> </thead> <tbody> <tr> <td>Газ</td> <td>11,2</td> <td>32</td> </tr> <tr> <td>Бензин</td> <td>32,7</td> <td>105</td> </tr> <tr> <td>Легкий газойль</td> <td>36,9</td> <td>218</td> </tr> <tr> <td>Тяжелый газойль</td> <td>19,2</td> <td>370</td> </tr> </tbody> </table> <p>Определить молярные доли компонентов.</p> <p><b>Задание на решение задач из профессиональной области (домашнее индивидуальное задание)</b></p> <p>1. При крекинге нефти образуется этилен, который можно использовать для получения уксусной кислоты. Приведите уравнения соответствующих реакций. Основными процессами, протекающими при ароматизации нефти (каталитический риформинг), является дегидрирование нафтенов и циклизация алканов с одновременным дегидрированием. Составьте схемы образования этими способами: а) бензола; б) толуола.</p> <p>2. При дегидрировании бутана объемом 10 л выделилось 20 л водорода. Установите молекулярную формулу образовавшегося продукта. Объемы газов измерены при одинаковых условиях</p> <p>Провести оценку нефти с точки зрения ее классификации (ГОСТ Р 51858-2002) и переработки с получением нефтепродуктов, используя следующие данные:</p> <p>массовая доля серы, % - 1,9;  плотность при 20°C, кг/м<sup>3</sup> – 873;  массовая доля воды, %, не более – 0,5;  концентрация хлористых солей, мг/дм<sup>3</sup>, не более – 150;  содержание механических примесей, %, не более – 0,04;  давление насыщенных паров, мм.рт.ст. – 405;  массовая доля сероводорода, ppm, не более – 15;</p>		Массовое содержание, %	Молярная масса, кг/кмоль	Газ	11,2	32	Бензин	32,7	105	Легкий газойль	36,9	218	Тяжелый газойль	19,2	370
	Массовое содержание, %	Молярная масса, кг/кмоль															
Газ	11,2	32															
Бензин	32,7	105															
Легкий газойль	36,9	218															
Тяжелый газойль	19,2	370															

<i>Код индикатора</i>	<i>Индикатор достижения компетенции</i>	<i>Оценочные средства</i>
		<p>массовая доля метил- изтилмеркаптанов, ppm, не более – 74;  выход фракции до 200<sup>0</sup>С -20%;  выход фракции до 300<sup>0</sup>С -40%.  Температурный интервал перегонки авиационных бензинов находится в пределах от 400С до 1800С. Назовите содержащиеся в них алканы исходя из температур кипения линейных изомеров  Какая вязкость определяется экспериментально с помощью вискозиметров Оствальда или Пинкевича?  Объясните физическую сущность метода газовой хроматографии.</p>
Б1.В.ДВ.02.01 Коксование углей		
ПК-2.1	<p>Осуществляет контроль сырья и материалов для обеспечения качества коксохимической продукции в ходе её производства</p>	<ol style="list-style-type: none"> <li>1. Назовите основное оборудование коксовой батареи.</li> <li>2. Загрузка печей: от углеподготовительного цеха до камеры коксования</li> <li>3. Контроль качества загрузки; норма загрузки; время загрузки</li> <li>4. Причины выполнения специальных норм при загрузке камер коксования</li> <li>5. Различные методы бездымной загрузки; краткая сущность методов</li> <li>6. Метод пароинжекции- достоинства и недостатки</li> <li>7. Метод газоинжекции –достоинства</li> <li>8. Альтернативные способы бездымной загрузки</li> <li>9. Выдача кокса из печей</li> <li>10. Контроль за соблюдением установленного периода коксования (коэффициенты равномерности)</li> <li>11. Ампераж – что такое?</li> <li>12. Причины тугого хода печи</li> <li>13. Технология мокрого тушения кокса</li> <li>14. Метод импульсного тушения кокса</li> <li>15. Недостатки метода мокрого тушения кокса</li> <li>16. Сухое тушение кокса</li> <li>17. Основные недостатки сухого тушения кокса</li> </ol>



Код индикатора	Индикатор достижения компетенции	Оценочные средства
		<p>18. Комбинированное тушение кокса 19.Сортировка кокса</p> <p><b>Задачи.</b></p> <p>1. Определить в общем виде сопротивление верхней части отопительной системы между «глазками» регенераторов восходящего и нисходящего потоков.</p> <p>2. Давление <math>P_2 = -35</math> Па; <math>P_4 = -80</math> Па. Как следует изменить давление в «глазке» регенератора с нисходящим потоком, чтобы увеличить количество проходящих газов на 10%? Как возрастут при этом сопротивления?</p> <p>3.Как изменятся сопротивления отопительной системы при уменьшении периода коксования с 16 до 14 ч.?</p> <p>4. Определите продолжительность ремонтной части цикла, если известно время, необходимое для обслуживания печи и оборот печи, количество обслуживаемых печей.</p> <p>5. Рассчитать допустимое количество печей в батарее, если время оборота печи 16,5 ч., суммарное время цикличности остановок за один оборот печей составляет 1,5 ч. Время, необходимое на обработку одной печи коксовыми машинами, равно 12 мин.</p> <p>6. Температура окружающего воздуха повысилась с 10 до 30 °С. Найти требуемое разрежение вверху регенераторов при 30 °С при условии, что расход отопительного газа и объем воздуха, подаваемого на обогрев, должны остаться прежними. Обогрев печей производится коксовым газом.</p> <p>Исходные данные:</p> <p>1) Разрежение вверху регенераторов при 10 °С на восходящем потоке – 55,9 Па (5,7 мм вод. ст.), на нисходящем потоке – 72, 6 Па (7,4 мм вод. ст.).</p> <p>2) Средние температуры в регенераторах на восходящем потоке – 590 °С, на нисходящем потоке – 830 °С.</p> <p>Высота регенератора – 2,7 м. Так как давление в любой точке отопительной системы равно сумме потерь напора и гидростатического напора (подпора) на данном участке, то при постоянном расходе не должны зависеть от изменения гидравлических условий прохождения воздуха.</p> <p>3. Пользуясь схемой, опишите работу данного оборудования. Основное его предназначение, качество работы.</p>

Код индикатора	Индикатор достижения компетенции	Оценочные средства
		 <p data-bbox="873 726 1568 766">4. Проанализируйте работу данного оборудования.</p> 
Б1.В.ДВ.02.02 Коксование пека		
ПК-2.1	Осуществляет контроль сырья и материалов для обеспечения качества коксохимической продукции в ходе её производства	<ol style="list-style-type: none"> <li>1. Разливка, охлаждение, хранение и погрузка пека.</li> <li>2. Пековый парк – назначение и устройство.</li> <li>3. Оборудование для охлаждения пека.</li> <li>4. Области применения среднетемпературного пека.</li> <li>5. Схема получения высокотемпературного пека.</li> <li>6. Технология пекококсового производства.</li> </ol>

<i>Код индикатора</i>	<i>Индикатор достижения компетенции</i>	<i>Оценочные средства</i>
		<p>7. Оборудование пекококсовых печей.  8. Пековый кокс.  9. Способы тушения пекового кокса.  10. Марки и технические требования в зависимости от получения и назначения каменноугольного пека.  11. Качество пекового кокса  12. Методы анализа кокса.  13. Приготовление средней пробы.  14. Транспортирование и хранение пека.  15. ГОСТ 1038-75. Пек каменноугольный. Технические условия.  16. Технологические и теплофизические свойства пека.  17. Характеристики пеков, производимых в СНГ.</p> <p>1. Определить в общем виде сопротивление верхней части отопительной системы между «глазками» регенераторов восходящего и нисходящего потоков.  2. Давление <math>P_2 = -35</math> Па; <math>P_4 = -80</math> Па. Как следует изменить давление в «глазке» регенератора с нисходящим потоком, чтобы увеличить количество проходящих газов на 10%? Как возрастут при этом сопротивления?  3. Как изменятся сопротивления отопительной системы при уменьшении периода коксования с 16 до 14 ч.?  4. Определите продолжительность ремонтной части цикла, если известно время, необходимое для обслуживания печи и оборот печи, количество обслуживаемых печей.</p> <p>1. Рассчитать допустимое количество печей в батарее, если время оборота печи 16,5 ч., суммарное время цикличности остановок за один оборот печей составляет 1,5 ч. Время, необходимое на обработку одной печи коксовыми машинами, равно 12 мин.  2. Температура окружающего воздуха повысилась с 10 до 30 °С. Найти требуемое разрежение вверху регенераторов при 30 °С при условии, что расход отопительного газа и объем воздуха, подаваемого на обогрев, должны остаться прежними. Обогрев печей производится коксовым газом.</p> <p>Исходные данные:  1) Разрежение вверху регенераторов при 10 °С на восходящем потоке – 55,9 Па (5,7 мм вод. ст.), на нисходящем потоке – 72, 6 Па (7,4 мм вод. ст.).</p>

Код индикатора	Индикатор достижения компетенции	Оценочные средства
		<p>2) Средние температуры в регенераторах на восходящем потоке – 590 °С, на нисходящем потоке – 830 °С.</p> <p>Высота регенератора – 2,7 м. Так как давление в любой точке отопительной системы равно сумме потерь напора и гидростатического напора (подпора) на данном участке, то при постоянном расходе не должны зависеть от изменения гидравлических условий прохождения воздуха.</p> <p>3. Пользуясь схемой, опишите работу данного оборудования. Основное его предназначение, качество работы.</p> <p>4. Проанализируйте работу данного оборудования.</p>

Код индикатора	Индикатор достижения компетенции	Оценочные средства
<b>Б2.В.01(П) Производственная - технологическая (проектно-технологическая) практика</b>		
ПК-2.1	Осуществляет контроль сырья и материалов для обеспечения качества коксохимической продукции в ходе ее производства	<p>Теоретические вопросы:</p> <ul style="list-style-type: none"> <li>- Организация контроля производства: контроль оперативно-технологический объекты контроля.</li> <li>- Методы анализа, отбор проб, точность, своевременность и эффективность оперативного контроля.</li> <li>- Контроль ОТК за качеством продукции. <ul style="list-style-type: none"> <li>- Исследование причин брака в производстве и разработка предложений по его предупреждению и устранению</li> </ul> </li> </ul> <p>Задание:</p> <p>Провести анализ возможных мероприятий по комплексному использованию сырья, по замене дефицитных материалов и изысканию способов утилизации отходов производства</p> <p>В отчете отразить:</p> <p>Технологию производства, работу технологического оборудования, организацию производства, в т.ч. основные отходы производства и методы их утилизации или использования в качестве вторичных ресурсов.</p> <p>Ответить на вопросы:</p> <ul style="list-style-type: none"> <li>-Каким образом лабораторный контроль производства, цеховая лаборатория, ЦЗЛ, ОТК могут влиять на качество выпускаемой продукции?</li> <li>-Какие параметры сырьевых материалов контролируются?</li> <li>-Какие методы устранения брака существуют? <ul style="list-style-type: none"> <li>-Какие лабораторные методы изучены и могут быть применены для определения качества продукции и предотвращения брака?</li> </ul> </li> </ul>
<b>Б2.В.03(П) Производственная - преддипломная практика</b>		
ПК-2.1	Осуществляет контроль сырья и материалов для обеспечения качества коксохимической продукции в ходе ее производства	<p>Теоретические вопросы:</p> <ul style="list-style-type: none"> <li>- основные нормативные документы по качеству;</li> <li>- основные документы по стандартизации и сертификации продуктов и изделий</li> <li>- сертификаты на продукцию</li> </ul> <p>Задание</p> <p>Проанализировать:</p>

<i>Код индикатора</i>	<i>Индикатор достижения компетенции</i>	<i>Оценочные средства</i>
		<p>-Исходное сырье и вспомогательные материалы, заводы-поставщики, ГОСТы и ТУ на вспомогательные материалы.</p> <p>-Методы контроля за их качеством. Отходы производства и методы их утилизации или уничтожения.</p> <p>Ответить на вопросы:</p> <p>-Назовите отходы производства в цехе улавливания.</p> <p>-Как они утилизируются?</p> <p>-Предложите способы комплексного использования сырья в данном цехе?</p> <p>Теоретические вопросы:</p> <p>Работа цеховой лаборатории. Методы контроля производства и мероприятия по повышению качества продукции. Аналитический контроль производства. Сущность методов анализа. Карта аналитического контроля. Принципы автоматического контроля различных параметров: температуры, давления, расхода, уровня и т.д. Типы приборов, принципы их действия, места установки датчиков, вторичных приборов, исполнительных механизмов</p>
<p><b>ПК-3– Способен осуществлять контроль технологических процессов, качества сырья и выпускаемой продукции топливно-энергетического комплекса</b></p>		
<p>Б1.В.05 Технология углеродных материалов</p>		
<p>ПК-3.1</p>	<p>Осуществляет контроль технологических процессов, качества сырья и выпускаемой продукции топливно-энергетического комплекса</p>	<p><i>Вопросы к зачету</i></p> <ol style="list-style-type: none"> <li>1. Структура углеродистых материалов, определяющая их свойства ( алмаз, графит, ископаемые угли, сажа)</li> <li>2. Схема производства угляграфитовых материалов ( Основные этапы производства, их значимость)</li> <li>3. Диаграмма агрегатного состояния углерода. Свойства углеродистых материалов, определяющие технологию угляграфитовых материалов.</li> <li>4. Классификация угляграфитовых материалов по области их применения. Электродные изделия.</li> <li>5. Классификация угляграфитовых материалов по области их применения. Огнеупорные изделия. Химически стойкие изделия. Электроугольные изделия.</li> <li>6. Классификация угляграфитовых материалов по области их применения. Антифрикционные изделия. Детали для атомных котлов. Электродные массы.</li> <li>7. Общие свойства угляграфитовых материалов. От чего они зависят. Физические</li> </ol>

<i>Код индикатора</i>	<i>Индикатор достижения компетенции</i>	<i>Оценочные средства</i>
		<p>свойства.</p> <p>8. Общие свойства углеродистых материалов. От чего они зависят. Механические и химические свойства.</p> <p>9. Классификация сырьевых материалов. Антрацит и графит, как сырье для производства углеродистых материалов.</p> <p>10. Классификация сырьевых материалов. Коксы, как сырье для производства углеродистых материалов.</p> <p>11. Физико-химические процессы происходящие при прокаливании углеродистых материалов.</p> <p>12. Технология прокаливания. Электрические печи. Их достоинства и недостатки.</p> <p>13. Технология прокаливания. Вращающиеся печи. Их достоинства и недостатки.</p> <p>14. Технология прокаливания. Ретортные печи. Их достоинства и недостатки.</p> <p>15. Процессы происходящие при измельчении. Степень измельчения. Машины для измельчения. Схемы измельчения.</p> <p>16. Физические основы измельчения. Теории Реттингера, Кика, Ребиндера.</p> <p>17. Разделение измельченного материала на фракции. Классификация. Сита. Грохота.</p> <p>18. Составление производственных рецептур. Выбор сыпучих материалов, его гранулометрического состава. Выбор связующего.</p> <p>19. Смешивание. Технология приготовления массы на двухлопастной смесительной машине.</p> <p>20. Смешивание. Приготовление массы на шнековых смесителях. Бегунение. Вальцевание.</p> <p>21. Физико-химические процессы, протекающие при прессовании углеродистых масс.</p> <p>22. Прессование в пресс-форму. Технология горячего и холодного прессования в пресс-форму.</p> <p>23. Прессование выдавливанием. Технология выдавливания.</p> <p>24. Отличительные особенности прессования в пресс-форму и выдавливанием.</p> <p>25. Технология формования тромбованием. Транспортировка и хранение спрессованных изделий.</p> <p>26. Обжиг. Процессы, протекающие при обжиге.</p> <p>27. Влияние скорости обжига и природы углеродистых материалов на свойства готовых изделий. Режим обжига изделий.</p>

<i>Код индикатора</i>	<i>Индикатор достижения компетенции</i>	<i>Оценочные средства</i>
		<p>28. Прочность спекания при обжиге. Деформация в процессе обжига. Режим обжига изделий.</p> <p>29. Технология обжига изделий в многокамерных печах. Условия обжига</p> <p>30. Термическое рафинирование графитов. Мундштуки для выдавливания.</p> <p>31. Технология обжига мелких изделий в туннельных печах. Условия обжига.</p> <p>32. Теоретические основы графитации. Изменение свойств углеграфитовых веществ в процессе графитации.</p> <p>33. Технология графитации. Условия графитации.</p> <p>34. Связующие материалы. Их свойства. Вспомогательные материалы при производстве углеграфитовых изделий.</p> <p><i>Задание</i></p> <p>Составить рецептуру и технологическую схему производства электрических щеток для машин постоянного тока.</p> <p><i>Задача</i></p> <p>При сжигании угля, имеющего следующий состав, масс. %: С<sup>p</sup> – 74,1; Н<sup>p</sup>- 5,1; N<sup>p</sup>- 1,35; O<sup>p</sup>- 9,5; S<sup>p</sup>- 0,95; W<sup>p</sup>- 5,0; А<sup>p</sup>-4,0, образуются продукты горения, анализ которого показал следующий состав об. %: CO<sub>2</sub>- 8,25; O<sub>2</sub>-11,65; N<sub>2</sub>-80,10.</p> <p>Определить вес продуктов горения, включая водяные пары, образующихся при сжигании 1 кг угля, и избыток воздуха, используемого для сжигания.</p>
<b>Б1.В.06 Химическая технология топлива и углеродных материалов</b>		
ПК-3.1	Осуществляет контроль технологических процессов, качества сырья и выпускаемой продукции топливно-энергетического комплекса	<p><b>Экзаменационные вопросы:</b></p> <ol style="list-style-type: none"> <li>1. Получение водорода для гидрогенизации (конверсией водяного пара и др.). Реакции. Схема</li> <li>2. Нефтяные газы. Их виды. Установки фракционирования газов. Хранение газов. Применение газов.</li> <li>3. Подготовка нефти для переработки. Влияние различных факторов на работу сепараторов.</li> <li>4. Добыча нефти на промыслах. Транспортировка продуктов добываемых на промыслах.</li> </ol>



<i>Код индикатора</i>	<i>Индикатор достижения компетенции</i>	<i>Оценочные средства</i>
		<p>Простая перегонка нефти.</p> <p>5. Фракции нефти. Кривая разгонки нефти. ГОСТы на нефть.</p> <p>6. Вакуумная перегонка. Цель. Ее характеристика. Схема вакуумной перегонки.</p> <p>Использование продуктов перегонки.</p> <p>7. Работа двигателя внутреннего сгорания. Октановое число. Влияние присадок на октановое число</p> <p>8. Основные характеристики бензинов. (Кроме октанового числа).Способы повышения их качества.</p> <p>9. Работа дизельного двигателя. Основные показатели качества дизельного топлива.</p> <p>10. Виды товарной продукции нефтеперерабатывающих заводов.</p> <p>11. Печное топливо, остаточное топливо. Использование. Характеристика. Показатели качества.</p> <p>12. Нефтяной битум. Виды. Использование. Характеристика. Основные показатели качества.</p> <p>13. Групповой химический состав нефти и её физические свойства.</p> <p>14. Основные направления использования природных энергоносителей в химии и химической технологии.</p> <p>15. Получение синтез газа (катализаторы). Продукты синтеза и их переработка.</p> <p><b>Задание на курсовую работу</b></p> <p>Определить сырье для газификации согласно индивидуальному заданию к курсовой работе:</p> <p>Задание:</p> <p>1. Рассмотреть теоретические основы и аппаратное оформление процесса газификации антрацита смесью кислорода и водяного пара 50 %: 50 % с получением оксигенного генераторного газа.</p> <p>Элементный анализ антрацита на сухую беззольную массу: <math>C^{daf} = 95,5 \%</math>; <math>H^{daf} = 1,2 \%</math>; <math>O^{daf} = 1,05 \%</math>; <math>S^{daf} = 1,75 \%</math>; <math>N^{daf} = 0,5 \%</math>. Влажность антрацита <math>W^p = 6 \%</math>, зольность <math>A^p = 5 \%</math>.</p> <p><b>Выполнить задание</b></p>

Код индикатора	Индикатор достижения компетенции	Оценочные средства
		<p>Рассчитать материальный и тепловой баланс полукоксования бурого угля при <math>T=550\text{ C}</math></p> <p>Элементный анализ бурого угля на сухую беззольную массу: <math>C_{daf} = 69,5\%</math>; <math>H_{daf} = 5,5\%</math>; <math>O_{daf} = 21\%</math>; <math>S_{daf} = 3,5\%</math>; <math>N_{daf} = 0,5\%</math>. Влажность бурого угля <math>W_p = 20\%</math>, зольность <math>A_p = 18\%</math>. Коэффициент избытка воздуха <math>\alpha = 0,35</math>.</p> <p>Вопросы для обсуждения:</p> <p>Что такое пиролиз? Перечислите этапы пиролиза?</p> <p>Где применяются продукты полукоксования? От чего зависит качество продуктов полукоксования.</p> <p>Требования к продукции.</p> <p>Какие способы переработки первичной смолы Вы знаете?</p> <p>Чем отличаются продукты полукоксования низкометаморфизованных топлив и высокометаморфизованных? Почему?</p>
Б2.В.01(П) Производственная - технологическая (проектно-технологическая) практика		
ПК-3.1	<p>Осуществляет контроль технологических процессов, качества сырья и выпускаемой продукции топливно-энергетического комплекса</p>	<p>Теоретические вопросы:</p> <ul style="list-style-type: none"> <li>– место и роль конкретного производства (по заданию) в структуре предприятия;</li> <li>– характеристика сырья и выпускаемой продукции;</li> <li>– физико-химические основы производства;</li> <li>– выбор технологической схемы и ее описание;</li> <li>– выбор и расчет используемого оборудования;</li> <li>– материальные и энергетические балансы изучаемого производства;</li> <li>– обоснование технологического режима;</li> <li>– показатели химико-технологического процесса, их расчет.</li> </ul> <p>Задание:</p> <ul style="list-style-type: none"> <li>– Рассчитать материальный и тепловой баланс исследуемого производства.</li> <li>– Проанализировать влияние различных факторов на выход готовой продукции.</li> </ul> <p>Предложить пути оптимизации и интенсификации производственного процесса</p> <p>Задание</p> <p>При защите отчета оценить практическую реализацию системы управления качеством, обеспечивающую стабильное, устойчивое качество изготавливаемой и поставляемой</p>

<i>Код индикатора</i>	<i>Индикатор достижения компетенции</i>	<i>Оценочные средства</i>
		продукции в течение определенного периода времени (действия контракта, срока выпуска продукции данного вида и т.д.).
<b>Б2.В.03(П) Производственная - преддипломная практика</b>		
ПК-3.1	Осуществляет контроль технологических процессов, качества сырья и выпускаемой продукции топливно-энергетического комплекса	<p><b>Задание</b></p> <p>В отчете по практике отразить:  производственные и экологические опасности производства продукции: токсические, пожароопасные и взрывоопасные вещества, используемые в производстве, класс опасности веществ, характер воздействия на организм человека; опасность технологических процессов протекающих при высоких и низких температурах, под давлением и др.; опасность поражения электрическим током; характеристику и классификацию производственных стоков с позиции их экологической опасности; места и условия хранения опасных продуктов.</p> <p><b>Задание:</b></p> <p>Определить расходные коэффициенты, производственные потери и оптимальные условия осуществления процесса (применительно к конкретному заданию на практику). Предложить методы сокращения производственных потерь.</p> <p><b>Задание</b></p> <p>При защите отчета проанализировать методы оценки физико-химических и других показателей получаемых продуктов; оптимальные условия осуществления процесса и его показателей; опытно-лабораторных образцов продуктов их потребительские свойства</p>
<b>ПК-4 – Способен формировать рациональные показатели качества топлива для повышения эффективности производства металлургической продукции</b>		
<b>Б1.В.02 Технологии металлургического производства</b>		
ПК-4.1	ПК-4.1: Формирует рациональные показатели качества топлива для повышения эффективности производства металлургической продукции	<p><b>Задания на решение задач из профессиональной области:</b></p> <ol style="list-style-type: none"> <li>1. Определить расход технически чистого кислорода на продувку металлошихты, состоящей из 100 т лома и 300 т жидкого чугуна, имеющего химический состав близкий к средним значениям состава чугунов ПАО «ММК», при выплавке в конвертере автокузовной стали типа 08Ю. Все недостающие данные принять самостоятельно.</li> <li>2. Определить, сколько извести, содержащей 90 % CaO, можно получить из 500 т известняка, если в нем содержится 95 % CaCO<sub>3</sub>?</li> </ol>

Код индикатора	Индикатор достижения компетенции	Оценочные средства
		<p>3. Определить состав намертво обожженного доломита Саткинского месторождения, содержащего 30,66 % CaO; 21,73 % MgO; 0,2 % SiO<sub>2</sub>; 0,25 % Al<sub>2</sub>O<sub>3</sub>; 0,43 % Fe<sub>2</sub>O<sub>3</sub>; 0,01 % Mn<sub>3</sub>O<sub>4</sub>; 46,72 % п.п.п. (потери при прокаливании).</p> <p>4. Рассчитать, сколько извести, содержащей 85 % CaO, можно получить из 1000 т известняка Агаповского месторождения ? Известняк Агаповского месторождения содержит 52,77 % CaO; 3,2 % MgO; 0,8 % SiO<sub>2</sub>; 0,1 % S и 43,13 % п.п.п. (потери при прокаливании).</p> <p>5. Определить выход и состав извести, полученной из известняка Тургоякского месторождения, если в ней после обжига осталось 5 % п.п.п. Известняк Тургоякского месторождения содержит 54,3 % CaO; 0,4 % MgO; 1,0 % SiO<sub>2</sub>; 0,27 % Fe<sub>2</sub>O<sub>3</sub>; 0,08 % P; 0,1 % S и 43,85 % п.п.п. (потери при прокаливании).</p> <p>6. Определить окислительную способность окатышей ССГПО, содержащих 64 % Feобщ и 2,5 % FeO.</p> <p>7. Определить окислительную способность агломерата, содержащего 60 % Feобщ и 15 % FeO.</p> <p>8. Определить окислительную способность окалины, содержащей 70 % Feобщ и 73 % FeO.</p> <p>9. Сколько извести, содержащей 85 % CaO, потребуется для ошлакования 0,7 % Si в 300 т жидкого металла, если основность шлака-3,5?  На сколько повысится основность шлака, если к 35 т шлака, содержащего 43 % CaO и 13 % SiO<sub>2</sub> добавить 7 т извести, содержащей 87 % CaO и 2 % SiO<sub>2</sub>?</p>
Б1.В.09 Применение топлива в металлургическом процессе		
ПК-4.1	<p>Формирует рациональные показатели качества топлива для повышения эффективности производства металлургической продукции</p>	<p><b>Примерный перечень вопросов к экзамену:</b></p> <ol style="list-style-type: none"> <li>1. Влияние холодной прочности на технико-экономические показатели?</li> <li>2. Влияние горячей прочности на технико-экономические показатели?</li> <li>3. Влияние содержания серы, золы, летучих на технико-экономические показатели?</li> <li>4. Требования, предъявляемые к ситовому составу кокса в доменном производстве</li> <li>5. Требования, предъявляемые к гранулометрическому составу в агломерационном производстве.</li> <li>6. Назначение углеподготовительного цеха. Требования к угольной шихте, поступающей на коксование.</li> <li>7. Технологические схемы УПЦ, «ДК» и «ДШ». Основное оборудование. Преимущества и</li> </ol>

<i>Код индикатора</i>	<i>Индикатор достижения компетенции</i>	<i>Оценочные средства</i>
		<p>недостатки технологических схем.</p> <p>8. Дробление угля на коксохимическом предприятии. Оборудование, их характеристика. Назначение операции дробления углей, поступающих на коксование.</p> <p>9. Избирательное измельчение углей. Технологические схемы и используемое оборудование. Преимущества и недостатки избирательного измельчения по методу «Совако».</p> <p>10. Технология подготовки угольной шихты с использованием отделителей с «кипящим» слоем. Преимущества технологической схемы. Показатели работы, аппараты и их характеристика.</p> <p>11. Технология подготовки угольной шихты для коксования частично брикетируемых шихт. Характеристика оборудования. Показатели работы. Преимущества и недостатки технологии.</p> <p>12. Связующие для брикетирования углей. Требования к связующим материалам. Классификация связующих.</p> <p>13. Технология подготовки шихты с использованием трамбования. Характеристика основного оборудования. Показатели работы КХП с использованием технологии коксования трамбованных шихт.</p> <p>14. Термическая подготовка углей перед коксованием. Технологические схемы. Характеристика основного оборудования.</p> <p>15. Показатели шихты и кокса при использовании схемы термической подготовки шихты.</p> <p>16. Технология загрузки угольной шихты в коксовые камеры при термоподготовке шихты. Основное оборудование.</p> <p><b>Задание на решение задач из профессиональной области</b></p> <p>1. Определить выход и зольность отходов обогащения угля, если известно:</p> <p>1.1 Зольность рядового угля, поступающего на обогащение 32%; Выход концентрата 60% при его зольности 9,5%; Выход промпродукта 18% при его зольности 42%.</p> <p>1.2 Зольность рядового угля, поступающего на обогащение 22%; Выход концентрата 65% при его зольности 9,0%; Выход промпродукта 18% при его зольности 40%.</p>
Б2.В.01(П) Производственная - технологическая (проектно-технологическая) практика		

<i>Код индикатора</i>	<i>Индикатор достижения компетенции</i>	<i>Оценочные средства</i>
ПК-4.1	Формирует рациональные показатели качества топлива для повышения эффективности производства металлургической продукции	<p>Задание</p> <p>При защите отчета проанализировать методы оценки физико-химических и других показателей получаемых продуктов; оптимальные условия осуществления процесса и его показателей; опытно-лабораторных образцов продуктов их потребительские свойства</p> <p>Задание</p> <p>Во время защиты отчета по практике предложить рекомендации по устранению или минимизации выявленных проблем. Способы организации производственных решений</p> <p>Задание</p> <p>Отразить в отчете по практике:</p> <p>Существующие технологические схемы производства на предприятии; возможные изменения технологических схем для повышения качества получаемой продукции</p> <p>Теоретические вопросы:</p> <ul style="list-style-type: none"> <li>- Обоснованность размеров основных аппаратов и методика их расчета.</li> <li>- Виды применяемой запорной, регулирующей и предохранительной арматуры.</li> <li>- Пуск и останов каждого аппарата и цеха (установки) в целом.</li> <li>- Схема регулирования технологического режима процесса.</li> <li>- Узкие места в технологии процесса и пути их устранения.</li> <li>- Характеристика строительных решений.</li> </ul>
<b>Б2.В.03(П) Производственная - преддипломная практика</b>		
ПК-4.1	Формирует рациональные показатели качества топлива для повышения эффективности производства металлургической продукции	<p>Задание</p> <p>В отчете по практике отразить:</p> <ul style="list-style-type: none"> <li>- пути оптимизации и интенсификации промышленного процесса;</li> <li>- лабораторный контроль производства, цеховая лаборатория, ЦЗЛ, ОТК, их назначение и организация работы.</li> </ul> <p>Ответить на вопросы:</p> <ol style="list-style-type: none"> <li>1. Перечислите критерии выбора оборудования?</li> <li>2. На чем основан принцип работы выбранного оборудования, каковы его</li> </ol>

Код индикатора	Индикатор достижения компетенции	Оценочные средства
		<p>характеристики?</p> <p>Задание</p> <p>1. Предложите альтернативные варианты оборудования для проведения технологического процесса или научно-исследовательской работы.</p> <p>Оцените достоверность результатов и их сравнение с аналогичными результатами отечественных и зарубежных ученых.</p> <p>Задание</p> <p>При защите отчета оценить практическую реализацию системы управления качеством, обеспечивающую стабильное, устойчивое качество изготавливаемой и поставляемой продукции в течение определенного периода времени (действия контракта, срока выпуска продукции данного вида и т.д.).</p>
<b>ПК-5 – Способен выполнять научно-исследовательские задачи в области профессиональной деятельности</b>		
Б1.В.03 Основы технического творчества		
ПК-5.1	Решает научно-исследовательские задачи в области химической технологии	<p><b>Задания на решение задач из профессиональной области, комплексные задания:</b></p> <p>1. Анализ литературных источников (РИНЦ, Scopus, Web of Science, НТБ – изучение реферативных журналов) по новым технологиям и разработкам в области подготовки углей к коксованию.</p> <p>2. Анализ литературных источников РИНЦ, Scopus, Web of Science, НТБ – изучение реферативных журналов) по новым технологиям и разработкам в области коксования углей.</p> <p>3. Анализ литературных источников РИНЦ, Scopus, Web of Science, НТБ – изучение реферативных журналов) по новым технологиям и разработкам в области улавливания и переработки химических продуктов коксования.</p>
Б1.В.04 Учебно-исследовательская работа студента		
ПК-5.1	Решает научно-исследовательские задачи в области химической технологии	<p><b>Вопросы к зачету по дисциплине</b></p> <p>1. Роль УИРС в профессиональной деятельности.</p> <p>Наука и ее роль в современном обществе. Наука - как сфера исследовательской деятельности.</p> <p>2. Организация научно-исследовательской работы в Вузе.</p> <p>3. Цели и задачи научных исследований. Методология научного познания.</p>

Код индикатора	Индикатор достижения компетенции	Оценочные средства
		<p>4. Классификация научных исследований по степени сложности, по видам связи с общественным производством, по источникам финансирования.</p> <p>5. Этапы научно-исследовательской работы.</p> <p>6. Какие выражения используются для определения грубых ошибок измерений?</p> <p>1. <math>\beta_1 = \frac{x_{\max} - \bar{x}}{\sigma \sqrt{\frac{n-1}{n}}}</math>;      2. <math>\beta_1 = \frac{x_{\min} - \bar{x}}{\mu \sqrt{\frac{n-1}{n}}}</math>;</p> <p>3. <math>\beta_2 = \frac{x_{\max} - \bar{x}}{\mu \sqrt{\frac{n-1}{n}}}</math>;      4. <math>\beta_2 = \frac{x_{\min} - \bar{x}}{\sigma \sqrt{\frac{n-1}{n}}}</math>;</p> <p>7. Что определяет данное выражение?</p> $k_{KP} = \frac{\max D_i}{\sum_1^m D_i}$ <p>8. Какие выражения используются для оценки воспроизводимости результатов измерений?</p> <p>1. <math>k_{KP} \geq k_{KT}</math>;      2. <math>k_{KP} \leq k_{KT}</math>;</p> <p>3. <math>k_{KP} \leq \sigma_{CT}</math>;      3. <math>k_{KP} \geq \sigma_{CT}</math>;</p> <p>9. Какое выражение определяет вероятность случайного события?</p> <p>1. <math>P(x) = \frac{D(x)}{N}</math>;      2. <math>P(x) = \frac{N(x)}{\sigma}</math>;</p> <p>3. <math>P(x) = \frac{N(x)}{N}</math>;      4. <math>P(x) = \frac{N(x)}{m(x)}</math>;</p> <p>10. Какое выражение определяет частоту случайного события?</p>



Код индикатора	Индикатор достижения компетенции	Оценочные средства
		$1. \bar{y}(x) = \frac{n(x)}{n}; \quad 2. \bar{y}(x) = \frac{n(x)}{\sigma};$ $3. \bar{y}(x) = \frac{n(x)}{m(x)}; \quad 4. \bar{y}(x) = \frac{D(x)}{n(x)};$ <p><b>Задание на решение задач из профессиональной области:</b>  Определить содержание легких углеводов в нефтепродуктах хроматографическим методом  (лабораторная работа №2)</p>
Б1.В.01 Проектная деятельность		
ПК-5.1	Решает научно-исследовательские задачи в области химической технологии	<p><b>Теоретические вопросы:</b></p> <ol style="list-style-type: none"> <li>1. Понятие исследования.</li> <li>2. Эмпирические методы научного исследования.</li> <li>3. Теоретические методы научного исследования.</li> <li>4. Понятие моделирования. Привести примеры.</li> <li>5. Принципы и виды моделирования.</li> </ol> <p><b>Практическое задание №1.</b> Обоснование актуальности (на основе литературных и информационных источников), выбор целей и задач проекта. Разработка этапов проектирования.</p> <p><b>Практическое задание №2.</b> Составление технического задания и календарного плана по проекту.</p> <p><b>Практическое задание №3.</b> Выбор технических средств, оборудования и ресурсов для реализации проекта.</p> <p><b>Практическое задание №4.</b> Составление перечня технической документации на основные объекты, разработанные в проекте.</p>
Б2.В.01(П) Производственная - технологическая (проектно-технологическая) практика		
ПК-5.1	Решает научно-исследовательские задачи в области химической	<p>Теоретические вопросы:</p> <ol style="list-style-type: none"> <li>1. Потери сырья, материалов и пути их снижения.</li> <li>2. Расходные коэффициенты по сырью и вспомогательным материалам.</li> </ol>

<i>Код индикатора</i>	<i>Индикатор достижения компетенции</i>	<i>Оценочные средства</i>
	технологии	<p>3. Энергетические затраты и пути их снижения.  4. Материальные и тепловые потоки в производстве.  5. Контроль производства.  6. Организация и осуществление аналитического контроля.  7. Автоматизация производства. Приборы.  8. Наличие, характеристика и количество промышленных выбросов (сточных вод, газов, твердых отходов).  9. Пути сокращения и утилизация выбросов.</p> <p>Задание</p> <ul style="list-style-type: none"> <li>- Основные направления по реконструкции производства или усовершенствованию технологии и их обоснование.</li> <li>- Потери сырья, материалов и пути их снижения.</li> <li>- Расходные коэффициенты по сырью и вспомогательным материалам.</li> <li>- Энергетические затраты и пути их снижения.</li> <li>- Материальные и тепловые потоки в производстве.</li> <li>- Контроль производства.</li> <li>- Организация и осуществление аналитического контроля.</li> </ul>
Б2.В.02(У) Учебная - научно-исследовательская работа (получение первичных навыков научно-исследовательской работы)		
ПК-5.1	Решает научно-исследовательские задачи в области химической технологии	<p>Ответить на вопросы:</p> <ol style="list-style-type: none"> <li>1) Какое программное обеспечение и Интернет-ресурсы использовались при составлении отчета?</li> <li>2) Какая информация из сети интернет взята при составлении отчета.</li> <li>3) Какие ресурсы использовались?</li> </ol> <p>Задание.</p> <p>При защите отчета оценить оптимальные условия осуществления технологического процесса и его показателей с учетом реализации перспективной и конкурентоспособной продукции; наработку опытно-лабораторных образцов продуктов и их характеристик, и потребительских свойств; Создать рекомендации по использованию результатов проведенных научно-исследовательских работ в реальном секторе экономики</p> <p>Задание.</p>

<i>Код индикатора</i>	<i>Индикатор достижения компетенции</i>	<i>Оценочные средства</i>
		<p>При защите отчета по практике предложить план разработки и реализации перспективной и конкурентоспособной продукции с учетом проведенных научных исследований или анализа работы промышленного предприятия</p> <p>Ответить на вопросы:</p> <p>Какое оборудование использовалось при решении научно-исследовательских задач?</p> <p>Проводилось ли сравнение результатов исследования объекта разработки с отечественными и зарубежными аналогами?</p> <p>Насколько изучены правила эксплуатации исследовательского оборудования?</p> <p>Какие методы снижения материальных и энергетических затрат существуют на предприятии?</p> <p>Задание</p> <p>Продемонстрируйте результаты практических операций с объектом, которые были получены с помощью методов наблюдения, эксперимента, измерения, сравнения? (таблицы, графики, диаграммы и т.д.)</p> <p>– Насколько отработана методика измерений?</p> <p>Какие информационные источники использованы?</p>
<b>Б2.В.03(П) Производственная - преддипломная практика</b>		
ПК-5.1	Решает научно-исследовательские задачи в области химической технологии	<p>Теоретические вопросы:</p> <ol style="list-style-type: none"> <li>1. Какая общенаучная и специальная литература изучена?</li> <li>2. Какие информационные источники использованы?</li> <li>3. Систематизирована ли собранная научно-техническая информация?</li> <li>4. Выполнен ли патентный поиск?</li> <li>5. Осуществлен ли теоретический анализ выбранной научной проблемы?</li> <li>6. Какие методы изучил обучающийся в ходе практики?</li> <li>7. В чем заключается новизна проводимого исследования?</li> <li>8. Какой метод выбран в качестве основного для исследования?</li> <li>9. Какие методы использовались для определения путей решения поставленных задач?</li> <li>10. Выполнен ли патентный поиск?</li> <li>11. Каковы принципиальные достижения мировой науки в области исследования?</li> <li>12. Каковы принципиальные достижения российской науки в области исследования?</li> <li>13. Систематизирована ли собранная научно-техническая информация?</li> </ol>

<i>Код индикатора</i>	<i>Индикатор достижения компетенции</i>	<i>Оценочные средства</i>
		<p>14. Осуществлен ли теоретический анализ выбранной проблемы?</p> <p>15. Выполнена ли обучающимся критическая оценка имеющихся данных?</p> <p>Теоретические вопросы:</p> <p>1) Основные методы, способы и средства получения, хранения, переработки информации;</p> <p>2) Основные навыки работы с компьютером как средством управления информацией.</p> <p>Задание</p> <p>Во время защиты отчета по практике предложить рекомендации по устранению или минимизации выявленных проблем. Способы организации производственных решений</p> <p>В отчете отразить:</p> <p>1. Влияние различных факторов на ход технологического процесса, выход и качество готовой продукции.</p> <p>2. Пути оптимизации и интенсификации промышленного процесса.</p> <p>Задание</p> <p>В отчете отразить:</p> <p>Характеристику основного оборудования, способы контроля технологического или исследовательского процесса, методы определения оптимальных условий осуществления процесса</p>