



МИНИСТЕРСТВО НАУКИ И ВЫСШЕГО ОБРАЗОВАНИЯ
РОССИЙСКОЙ ФЕДЕРАЦИИ

Федеральное государственное бюджетное образовательное учреждение
высшего образования
«Магнитогорский государственный технический университет им. Г.И. Носова»



УТВЕРЖДАЮ
Директор ИЭиАС
В.Р. Храмшин

13.02.2024 г.

РАБОЧАЯ ПРОГРАММА ДИСЦИПЛИНЫ (МОДУЛЯ)

ТЕПЛОФИЗИКА

Направление подготовки (специальность)
20.03.01 Техносферная безопасность

Направленность (профиль/специализация) программы
Управление экологической и промышленной безопасностью

Уровень высшего образования - бакалавриат

Форма обучения
заочная

Институт/ факультет	Институт энергетики и автоматизированных систем
Кафедра	Теплотехнических и энергетических систем
Курс	4

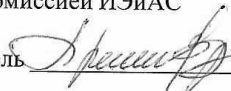
Магнитогорск
2024 год

Рабочая программа составлена на основе ФГОС ВО - бакалавриат по направлению подготовки 20.03.01 Техносферная безопасность (приказ Минобрнауки России от 25.05.2020 г. № 680)

Рабочая программа рассмотрена и одобрена на заседании кафедры
Теплотехнических и энергетических систем
06.02.2024, протокол № 4


Зав. кафедрой  Е.Г. Нешпоренко

Рабочая программа одобрена методической комиссией ИЭиАС
13.02.2024 г. протокол № 4

Председатель  В.Р. Храмшин

Согласовано:

Зав. кафедрой Промышленной экологии и безопасности жизнедеятельности

 А.Ю. Перятинский

Рабочая программа составлена:
ст. преподаватель кафедры ТиЭС,

 М.С. Соколова

Рецензент:

Зам. начальника ЦЭСТ ПАО "ММК",
канд. техн. наук

 В.Н. Михайловский

Лист актуализации рабочей программы

Рабочая программа пересмотрена, обсуждена и одобрена для реализации в 2025 - 2026 учебном году на заседании кафедры Теплотехнических и энергетических систем

Протокол от _____ 20__ г. № ____
Зав. кафедрой _____ Е.Г. Нешпоренко

Рабочая программа пересмотрена, обсуждена и одобрена для реализации в 2026 - 2027 учебном году на заседании кафедры Теплотехнических и энергетических систем

Протокол от _____ 20__ г. № ____
Зав. кафедрой _____ Е.Г. Нешпоренко

Рабочая программа пересмотрена, обсуждена и одобрена для реализации в 2027 - 2028 учебном году на заседании кафедры Теплотехнических и энергетических систем

Протокол от _____ 20__ г. № ____
Зав. кафедрой _____ Е.Г. Нешпоренко

Рабочая программа пересмотрена, обсуждена и одобрена для реализации в 2028 - 2029 учебном году на заседании кафедры Теплотехнических и энергетических систем

Протокол от _____ 20__ г. № ____
Зав. кафедрой _____ Е.Г. Нешпоренко

Рабочая программа пересмотрена, обсуждена и одобрена для реализации в 2029 - 2030 учебном году на заседании кафедры Теплотехнических и энергетических систем

Протокол от _____ 20__ г. № ____
Зав. кафедрой _____ Е.Г. Нешпоренко

1 Цели освоения дисциплины (модуля)

Целью освоения дисциплины «Теплофизика» является изучение фундаментальных законов переноса теплоты, современной теории теплообмена и применение их в тепловых расчетах нагрева и охлаждения тел различной формы с различными теплофизическими свойствами; формирование у студентов, на основе полученных знаний и умений, навыков их применения в профессиональной деятельности при решении профессиональных задач.

2 Место дисциплины (модуля) в структуре образовательной программы

Дисциплина Теплофизика входит в часть учебного плана формируемую участниками образовательных отношений образовательной программы.

Для изучения дисциплины необходимы знания (умения, владения), сформированные в результате изучения дисциплин/ практик:

Физика

Гидрогазодинамика

Математика

Информатика

Знания (умения, владения), полученные при изучении данной дисциплины будут необходимы для изучения дисциплин/практик:

Экологические проблемы промышленных зон

Экология промышленных регионов

Безопасность в чрезвычайных ситуациях

Переработка и утилизация отходов производства

3 Компетенции обучающегося, формируемые в результате освоения дисциплины (модуля) и планируемые результаты обучения

В результате освоения дисциплины (модуля) «Теплофизика» обучающийся должен обладать следующими компетенциями:

Код индикатора	Индикатор достижения компетенции
ПК-3	Способен определять нормативные уровни допустимых негативных воздействий на человека и окружающую среду; проводить измерения уровней опасностей в среде обитания, обрабатывать полученные результаты, составлять прогнозы возможного развития ситуации; анализировать механизмы воздействия опасностей на человека, определять характер взаимодействия организма человека с опасностями среды обитания с учетом специфики механизма токсического действия вредных веществ, энергетического воздействия и комбинированного действия вредных факторов; определять опасные, чрезвычайно опасные зоны, зоны приемлемого риска
ПК-3.1	Осуществляет мониторинг функционирования систем обеспечения и управления охраной окружающей среды, охраной труда, безопасностью в чрезвычайных ситуациях
ПК-3.2	Проводит планирование и документальное сопровождение деятельности по соблюдению или достижению требований нормативных актов в сфере охраны окружающей среды, охраны труда, безопасности в чрезвычайных ситуациях
ПК-3.3	Способен осуществлять контроль содержания в исправном состоянии систем и средств защиты окружающей среды, рабочих мест, систем и средств защиты при чрезвычайных ситуациях. Способен осуществлять контроль выполнения запланированных мероприятий по охране окружающей среды, охране труда, обеспечению безопасности в чрезвычайных ситуациях на объекте
ПК-4	Способен ориентироваться в основных проблемах техносферной безопасности;

<p>принимать участие в научно-исследовательских разработках по профилю подготовки: систематизировать информацию по теме исследований, принимать участие в экспериментах, обрабатывать полученные данные; решать задачи профессиональной деятельности в составе научно-исследовательского коллектива; использовать законы и методы математики, естественных, гуманитарных и экономических наук при решении профессиональных задач; применять на практике навыки проведения и описания исследований, в том числе экспериментальных</p>	
ПК-4.1	<p>В составе научно-исследовательского коллектива принимает участие в разработке и эколого-экономическом обосновании планов внедрения новой природоохранной техники и технологий, экономическом регулировании природоохранной деятельности организации</p>
ПК-4.2	<p>В составе научно-исследовательского коллектива принимает участие в разработке мероприятий по снижению пожарных и других рисков чрезвычайных ситуаций</p>
ПК-4.3	<p>В составе научно-исследовательского коллектива принимает участие в оценке результативности и эффективности системы управления охраной труда</p>

4. Структура, объём и содержание дисциплины (модуля)

Общая трудоемкость дисциплины составляет 3 зачетных единиц 108 акад. часов, в том числе:

- контактная работа – 8,7 акад. часов;
- аудиторная – 8 акад. часов;
- внеаудиторная – 0,7 акад. часов;
- самостоятельная работа – 95,4 акад. часов;
- в форме практической подготовки – 0 акад. час;

– подготовка к зачёту – 3,9 акад. час

Форма аттестации - зачет

Раздел/ тема дисциплины	Курс	Аудиторная контактная работа (в акад. часах)			Самостоятельная работа студента	Вид самостоятельной работы	Форма текущего контроля успеваемости и промежуточной аттестации	Код компетенции
		Лек.	лаб. зан.	практ. зан.				
1. Раздел 1. Понятие теплопередачи								
1.1 Термодинамика и механика газов. Основные сведения. Энтальпия, теплота. Основные уравнения течения газа. Основные сведения из механики	4	0,65		0,65	15	Самостоятельное изучение учебной литературы. Раздел 6, п. 6.1. Приложение 1.	Конспект лекций.	ПК-3.1, ПК-3.2, ПК-3.3
1.2 Режимы движения жидкости. Истечение газа через отверстия. Уравнение Бернулли. Струйное движение газа. Тепло- и массоперенос. Явления, законы и уравнения переноса вещества, тепла и импульса: теплопроводность, конвекция, излучение, диффузия.		0,65		0,65/0,35И	15	Самостоятельное изучение учебной литературы; подготовка ИДЗ №1. Раздел 6, п. 6.1. Приложение 1.	Конспект лекций; расчет практического задания.	ПК-3.1, ПК-3.2, ПК-3.3
1.3 Теплопроводность. Дифференциальное уравнение теплопроводности. Теплопроводность при стационарном и нестационарном режиме. Теплопередача		0,65		0,65/0,25И	15	Самостоятельное изучение учебной литературы; ИДЗ №2. Раздел 6, п. 6.1. Приложение 1.	Конспект лекций; расчет практического задания.	ПК-3.1, ПК-3.2, ПК-3.3

1.4 Конвективный тепло- и массоперенос при свободном и вынужденном течении. Гидродинамический и тепловой пограничные слои. Радиационный тепло- и массоперенос. Основные понятия и законы. Виды лучистых потоков. Сложный теплообмен.		0,65		0,65/0,5И	20	Самостоятельное изучение учебной литературы; ИДЗ №3. Раздел 6, п. 6.1. Приложение 1.	Конспект лекций; расчет практического задания.	ПК-3.1, ПК-3.2, ПК-3.3
Итого по разделу		2,6		2,6/1,1И	65			
2. Раздел 2. Теплогенерация								
2.1 Теплогенерация за счет сжигания топлива. Основные характеристики топлива. Основы теории горения.	4	0,7		0,7	15	Самостоятельное изучение учебной литературы; ИДЗ №4. Раздел 6, п. 6.1. Приложение 1.	Конспект лекций; расчет практического задания.	ПК-4.1, ПК-4.2, ПК-4.3
2.2 Расчеты полного и неполного горения топлива. Устройства для сжигания топлива. Теплогенерация за счет электроэнергии.		0,7		0,7/0,5И	15,4	Самостоятельное изучение учебной литературы; ИДЗ №5. Раздел 6, п. 6.1. Приложение 1.	Конспект лекций; расчет практического задания.	ПК-4.1, ПК-4.2, ПК-4.3
Итого по разделу		1,4		1,4/0,5И	30,4			
Итого за семестр		4		4/1,6И	95,4		зачёт	
Итого по дисциплине		4		4/1,6И	95,4		зачет	

5 Образовательные технологии

Для решения предусмотренных видов учебной работы при изучении дисциплины «Теплофизика» в качестве образовательных технологий используются как традиционные, так и модульно-компетентностные технологии. Передача необходимых теоретических знаний и формирование представлений по курсу происходит с применением мультимедийного оборудования. Лекционный материал закрепляется на практических работах, где применяется совместная деятельность студентов в группе, направленная на решение общей задачи путем сложения результатов индивидуальной работы членов группы. Для развития и совершенствования коммуникативных способностей студентов организуются практические занятия в виде дискуссий, анализа реальных проблемных ситуаций и междисциплинарных связей из различных областей в контексте решаемой задачи. Самостоятельная работа стимулирует студентов к самостоятельной проработке тем в процессе подготовки конспектов и ИДЗ.

6 Учебно-методическое обеспечение самостоятельной работы обучающихся

Представлено в приложении 1.

7 Оценочные средства для проведения промежуточной аттестации

Представлены в приложении 2.

8 Учебно-методическое и информационное обеспечение дисциплины (модуля)

а) Основная литература:

1. Костин, А. В. Основы теплофизики : учебное пособие / А. В. Костин, Л. А. Воронова. — Москва : РУТ (МИИТ), 2020. — 101 с. — Текст : электронный // Лань : электронно-библиотечная система. — URL: <https://e.lanbook.com/book/175909>

2. Шапошников, В. В. Теплотехника : учебное пособие / В. В. Шапошников, Ю. В. Королева, Б. П. Колесников. — Краснодар : КубГТУ, 2022. — 291 с. — ISBN 978-5-8333-1146-2. — Текст : электронный // Лань : электронно-библиотечная система. — URL: <https://e.lanbook.com/book/318959>

б) Дополнительная литература:

1. Кудинов, А.А. Газодинамика: Учебное пособие [Электронный ресурс] / А.А. Кудинов. М.: ИНФРА-М. 2018. 336 с. <http://znanium.com/catalog/product/918073>

2. Кудинов, А.А. Тепломассообмен: Учебное пособие [Электронный ресурс] / А.А. Кудинов. М.: НИЦ ИНФРА-М. 2015. 375 с. <http://znanium.com/catalog/product/463148>

3. Брюханов, О.Н. Шевченко, С.Н. Тепломассообмен: Учебник [Текст] / О.Н. Брюханов, С.Н. Шевченко. М.: НИЦ Инфра-М. 2012. 464 с. <http://znanium.com/catalog/product/258657> .

4. Кудинов, А.А. Горение органического топлива: Учебное пособие / Кудинов А.А. - Москва :НИЦ ИНФРА-М, 2015. - 390 с. (Высшее образование: Бакалавриат) ISBN 978-5-16-009439-7. - Текст : электронный. - URL: <https://znanium.com/catalog/product/441989>

5. Дзюзер, В.Я. Теплотехника и тепловая работа печей [Электронный ресурс]: учебное пособие / В.Я. Дзюзер. Санкт-Петербург: Лань. 2017. 384 с.

Режим доступа: <https://e.lanbook.com/reader/book/93750/#1>

6. Смирнов, В.Г. Теплофизика : учебное пособие / В. Г. Смирнов, В. В. Дырдин, Т. Л. Ким. — Кемерово : КузГТУ имени Т.Ф. Горбачева, 2018. — 171 с. — ISBN 978-5-00137-007-9. Режим доступа URL: <https://e.lanbook.com/book/115162>

в) Методические указания:

1. Матвеева, Г. Н. Экспериментальное исследование процессов теплообмена : учебное пособие / Г. Н. Матвеева, Ю. И. Тартаковский, Б. К. Сенечкин. - 2-е изд., подгот. по печ. изд. 2008 г. - Магнитогорск : МГТУ, 2011. - 1 электрон. опт. диск (CD-ROM). - Загл. с титул. экрана. - URL: <https://host.megaprolib.net/MP0109/Download/MObject/3909> (дата обращения: 24.08.2023). - Макрообъект. - Текст : электронный. - Сведения доступны также на CD-ROM.

2. Пинтя, Т. Н. Экспериментальное исследование процессов термодинамики. Лабораторный практикум : учебное пособие / Т. Н. Пинтя ; МГТУ. - Магнитогорск : МГТУ, 2013. - 1 электрон. опт. диск (CD-ROM). - Загл. с титул. экрана. - URL: <https://host.megaprolib.net/MP0109/Download/MObject/260> (дата обращения: 05.09.2023). - Макрообъект. - Текст : электронный. - Сведения доступны также на CD-ROM.

г) Программное обеспечение и Интернет-ресурсы:

Программное обеспечение

Наименование ПО	№ договора	Срок действия лицензии
MS Office 2007 Professional	№ 135 от 17.09.2007	бессрочно
7Zip	свободно распространяемое	бессрочно
FAR Manager	свободно распространяемое	бессрочно
Linux Calculate	свободно распространяемое	бессрочно
Adobe Reader	свободно распространяемое	бессрочно

Профессиональные базы данных и информационные справочные системы

Название курса	Ссылка
Электронные ресурсы библиотеки МГТУ им. Г.И. Носова	https://host.megaprolib.net/MP0109/Web
Российская Государственная библиотека. Каталоги	https://www.rsl.ru/ru/4readers/catalogues/
Федеральное государственное бюджетное учреждение «Федеральный институт промышленной собственности»	URL: http://www1.fips.ru/
Национальная информационно-аналитическая система – Российский индекс научного цитирования	URL: https://elibrary.ru/project_risc.asp
Электронная база периодических изданий East View Information Services, ООО «ИВИС»	https://dlib.eastview.com/

9 Материально-техническое обеспечение дисциплины (модуля)

Материально-техническое обеспечение дисциплины включает:

Учебные аудитории для проведения занятий лекционного типа:

- мультимедийные средства хранения, передачи и представления информации.

Учебные аудитории для проведения практических занятий, групповых и индивидуальных консультаций, текущего контроля и промежуточной аттестации: - доска, мел.

Учебные аудитории для самостоятельной работы обучающихся:

- персональные компьютеры с пакетом MS Office, выходом в Интернет и с доступом в электронную информационно-образовательную среду университета.

Помещение для хранения и профилактического обслуживания учебного оборудования:

- стеллажи, сейфы для хранения учебного оборудования, инструменты для ремонта лабораторного оборудования.

6.1. Перечень вопросов для текущего контроля

Раздел 1: тема 1.1.

1. Что такое уравнение состояния? Написать уравнение состояния идеального газа.
2. Что такое термодинамический процесс? Объяснить понятия равновесный и неравновесный процессы.
3. Что такое массовая, объемная, мольная теплоемкость? Изобарная и изохорная теплоемкость?
4. Почему изобарная теплоемкость больше изохорной? Какая связь между ними?
5. Почему теплоемкость зависит от процесса? Дайте значения теплоемкостей для основных процессов изменения состояния.
6. Напишите аналитические выражения I закона термодинамики через энтальпию и внутреннюю энергию, объясните их. Объясните содержание закона.
7. Напишите аналитическое выражение II закона термодинамики. Содержание и основные формулировки II закона термодинамики.
8. Что такое обратимые и необратимые процессы? Изменение энтропии системы в необратимых процессах. Изменение энтропии в адиабатных процессах.
9. Как может изменяться энтропия в изолированной системе при протекании в ней различных термодинамических процессов?

Раздел 1: тема 1.2.

1. Какие режимы течения жидкости бывают?
2. Что определяет число подобия Рейнольдса?
3. Что определяют число подобия Эйлера?
4. Физический смысл уравнения Бернулли.
5. Что такое бародиффузия?
6. Каковы особенности бародиффузии?
7. В чем физическое отличие теплопереноса от тепломассопереноса?

Раздел 1: тема 1.3.

1. Способы переноса теплоты, их основные закономерности. Каков механизм процесса теплопроводности в газах, жидкостях и твердых веществах?
2. Понятие температурного поля.
3. Физическая сущность процесса переноса теплоты теплопроводностью.
4. Сформулируйте основной закон теплопроводности.
5. Понятие градиента температуры.
6. Что называется коэффициентом теплопроводности, его размерность, обозначение?
7. Как зависит коэффициент теплопроводности от температуры?
8. Какой процесс называется стационарным?
9. Дифференциальное уравнение теплопроводности для стационарного режима.
10. Коэффициент теплопередачи для плоской стенки.
11. Коэффициент теплопередачи для цилиндрической стенки.
12. Понятие нестационарного теплового режима.
13. Что называется коэффициентом температуропроводности, его размерность, обозначение, физический смысл?

14. Понятие безразмерной температуры.
15. Число Био, его физический смысл.
16. Формула и физический смысл числа Фурье.
17. Показать распределение температуры внутри термически тонкого тела.
18. Принцип расчета нагревания или охлаждения тел конечных размеров.
19. Какие теплообменные аппараты работают при нестационарном тепловом режиме?

Раздел 1: тема 1.4.

1. В каких средах возможна конвекция?
2. Какие виды конвективного теплообмена вам известны?
3. Какие теплофизические свойства жидкостей вам известны?
4. Что понимается под вязкостью жидкости, какие виды вязкости вам известны?
5. Факторы, влияющие на конвективный теплообмен.
6. Режимы движения жидкости.
7. Как происходит перенос теплоты в ламинарном и турбулентном потоках?
8. Сформулируйте основной закон конвективного теплообмена (теплоотдачи конвекцией).
9. Что характеризует число Нуссельта, его физический смысл.
10. Понятие динамического пограничного слоя.
11. Понятие теплового пограничного слоя.
12. От чего зависит соотношение толщин динамического и теплового пограничных слоев?
13. Общий вид уравнения подобия, используемого для расчета теплоотдачи при вынужденной конвекции
14. Критическое значение числа Рейнольдса при течении жидкостей в трубах.
15. Физическая природа процесса теплоотдачи при свободной конвекции.
16. Факторы, влияющие на интенсивность теплоотдачи при свободной конвекции.
17. Число Грасгофа, его физический смысл.
18. Влияние на интенсивность теплообмена расположения поверхности в пространстве.
19. Принцип расчета переноса теплоты через узкие щели с учетом свободной конвекции.
20. Физическая сущность процесса теплового излучения.

Раздел 2: тема 2.1.

1. Определение процесса горения.
2. Коэффициент избытка воздуха и его физический смысл.
3. Теплогенерация за счет выгорания примесей (приведите пример).
4. Температура воспламенения топлива: понятие и физический смысл.
5. Температура горения: понятие и физический смысл

Раздел 2: тема 2.2.

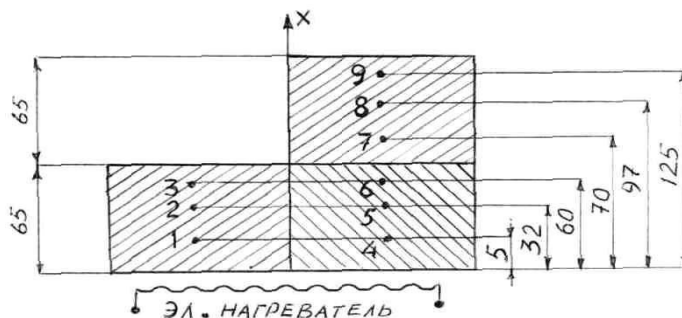
1. В чем отличие полного горения от неполного?
2. Чем опасно неполное горения для экологии?
3. Способы борьбы с неполным горением.
4. Устройство и принцип работы горелок эжекционного типа.
5. Устройство и принцип работы топок для слоевого сжигания топлива.

6. Основы теплогенерации за счет электрической энергии (индукционный нагрев, диэлектрический, электронно-лучевой).

6.2 примерные темы ИДЗ

ИДЗ №1

Даны одно и двухслойная кирпичные стенки. Определить плотность теплового потока теплопроводностью, конвекцией, излучением для исходных данных:



Однослойная стенка			Двухслойная стенка						Температура воздуха в лаборатории
1	2	3	4	5	6	7	8	9	
°С	°С	°С	°С	°С	°С	°С	°С	°С	
224	214	192	202	177	155	147	125	95	25

ИДЗ №2

Трубопровод $d_1/d_2=14/16$ из стали с коэффициентом теплопроводности $46 \text{ Вт/м}\cdot\text{К}$ теплоизолирован стекловатой с коэффициентом теплопроводности $0,055 \text{ Вт/м}\cdot\text{К}$. Внутри протекает вода с температурой $100 \text{ }^\circ\text{C}$ и давлением 4 кгс/см^2 . Коэффициент теплоотдачи от воды к внутренней поверхности трубы $2000 \text{ Вт/м}^2\cdot\text{К}$. Температура окружающей среды $20 \text{ }^\circ\text{C}$. Какой должна быть толщина тепловой изоляции, чтобы тепловые потери снизились в 2 раза при неизменном коэффициенте теплоотдачи с поверхности трубы и изоляции $15 \text{ Вт/м}^2\cdot\text{К}$?

ИДЗ №3

Определить число Рейнольдса Re при обтекании пластины длиной $l=5 \text{ м}$ сухим воздухом при температуре $t=30 \text{ }^\circ\text{C}$ со скоростью $w=2 \text{ м/с}$, если коэффициент кинематической вязкости равен $\nu=16\cdot 10^{-6} \text{ м}^2/\text{с}$.

ИДЗ №4

Задан состав каменного угля на горючую массу топлива, %: $C_{\text{г}}$, $O_{\text{г}}$, $H_{\text{г}}$, $S_{\text{г}}$, $N_{\text{г}}$, зольность приведена на сухую массу $A_{\text{с}}$, влажность на рабочую массу $W_1^{\text{р}}$. Определить состав топлива на рабочую массу топлива при влажности $W_1^{\text{р}}$, и подсушенного топлива при влажности $W_2^{\text{р}}$.

Состав каменного угля, %								
№	$C_{\text{г}}$	$H_{\text{г}}$	$N_{\text{г}}$	$O_{\text{г}}$	$S_{\text{г}}$	$A_{\text{с}}$	$W_1^{\text{р}}$	$W_1^{\text{р}}$
1	76,0	5,5	1,6	11,7	5,2	17,5	13,0	5,0

ИДЗ №5

Определить коэффициент избытка воздуха α , если известно содержание CO_2 , % в сухих продуктах сгорания, при полном сжигании природного газа.

Вариант	1	2	3	4	5	6	7	8	9	10
---------	---	---	---	---	---	---	---	---	---	----

CO ₂ ,%	11,4	11,2	11,0	10,8	10,6	10,4	10,2	10,0	9,8	9,6
--------------------	------	------	------	------	------	------	------	------	-----	-----

6.3. Оценочные средства для текущего контроля успеваемости, промежуточной аттестации по итогам освоения дисциплины:

1. Основные закономерности механики печных газов.
2. Свободные и частично ограниченные струйные течения.
3. Ограниченные струйные течения. Инжектор и эжектор.
4. Потери энергии при движении газов.
5. Виды переноса теплоты. Основные понятия и определения.
6. Дифференциальное уравнение теплопроводности. Граничные условия.
7. Коэффициент теплопроводности сталей и факторы, влияющие на него.
8. Стационарная и нестационарная теплопроводность
9. Конвективный теплообмен при свободном и вынужденном движении газов.
10. Критериальные уравнения конвективного теплообмена.
11. Теплообмен излучением. Виды лучистых потоков.
12. Особенности излучения газов.
13. Теплообмен излучением между телами, произвольно расположенными в пространстве.
14. Угловые коэффициенты излучения.
15. Теплообмен излучением при наличии экранов между поверхностями.
17. Основы теории подобия и моделирования теплотехнических и теплоэнергетических процессов и оборудования.
18. Основы расчета нагрева «тонких» и «массивных» заготовок.

7 Оценочные средства для проведения промежуточной аттестации

а) Планируемые результаты обучения и оценочные средства для проведения промежуточной аттестации:

Структурный элемент компетенции	Планируемые результаты обучения	Оценочные средства
ПК-4 - Способен ориентироваться в основных проблемах техносферной безопасности; принимать участие в научно-исследовательских разработках по профилю подготовки: систематизировать информацию по теме исследований, принимать участие в экспериментах, обрабатывать полученные данные; решать задачи профессиональной деятельности в составе научно-исследовательского коллектива; использовать законы и методы математики, естественных, гуманитарных и экономических наук при решении профессиональных задач; применять на практике навыки проведения и описания исследований, в том числе экспериментальных		
ПК-4.1	В составе научно-исследовательского коллектива принимает участие в разработке и эколого-экономическом обосновании планов внедрения новой природоохранной техники и технологий, экономическом регулировании природоохранной деятельности организации	Перечень теоретических вопросов к зачету: 1. Основные объекты теплотехнологий промышленных производств. 2. Определение объектов теплотехнологий, в которых преимущественно применяются законы гидрогазодинамики. 3. Определение объектов теплотехнологий, в которых преимущественно применяются законы аэродинамики. 4. Определение объектов теплотехнологий, в которых преимущественно применяется закон Фурье. 5. Определение объектов теплотехнологий, в которых преимущественно применяется закон Ньютона-Рихмана. 6. Определение объектов теплотехнологий, в которых преимущественно применяется закон Стефана-Больцмана. 7. Определение объектов теплотехнологий, в которых преимущественно применяется закон диффузии. 8. Определение объектов теплотехнологий, в которых преимущественно применяются законы термохимии (в части сгорания энергетического топлива).
ПК-4.2	В составе научно-исследовательского коллектива принимает участие в	Примерное практическое задание для зачета: Задания для написания рефератов: 1. Объекты теплотехнологий промышленных производств.

Структурный элемент компетенции	Планируемые результаты обучения	Оценочные средства
	разработке мероприятий по снижению пожарных и других рисков чрезвычайных ситуаций	2. Объекты теплотехнологий, в которых преимущественно применяются законы гидродинамики. 3. Объекты теплотехнологий, в которых преимущественно применяются законы аэродинамики. 4. Объекты теплотехнологий, в которых преимущественно применяются закон Фурье. 5. Объекты теплотехнологий, в которых преимущественно применяются закон Ньютона-Рихмана. 6. Объекты теплотехнологий, в которых преимущественно применяются закон Стефана-Больцмана. 7. Объекты теплотехнологий, в которых преимущественно применяются закон диффузии. 8. Объекты теплотехнологий, в которых преимущественно применяются законы термодинамики (в части сгорания энергетического топлива).
ПК-4.3	В составе научно-исследовательского коллектива принимает участие в оценке результативности и эффективности системы управления охраной труда	Пример задания на решение задач из профессиональной области: С использованием библиотечных ресурсов провести поиск информации по теме, заданной преподавателем. Примеры тем: 1. Способы снижения выбросов оксида углерода за счет организации полного горения: перспективы и проблемы 2. Снижение выбросов диоксида углерода на основе производства сухого льда. 3. Тепловое воздействие теплотехнологических агрегатов на персонал, пути решения, трудности.
ПК-3 - Способен определять нормативные уровни допустимых негативных воздействий на человека и окружающую среду; проводить измерения уровней опасностей в среде обитания, обрабатывать полученные результаты, составлять прогнозы возможного развития ситуации; анализировать механизмы воздействия опасностей на человека, определять характер взаимодействия организма человека с опасностями среды обитания с учетом специфики механизма токсического действия вредных веществ, энергетического воздействия и комбинированного действия вредных факторов; определять опасные, чрезвычайно опасные зоны, зоны приемлемого риска		
ПК-3.1	Осуществляет мониторинг	Перечень теоретических вопросов к зачету:

Структурный элемент компетенции	Планируемые результаты обучения	Оценочные средства
	<p>функционирования систем обеспечения и управления охраной окружающей среды, охраной труда, безопасностью в чрезвычайных ситуациях</p>	<ol style="list-style-type: none"> 1. Термодинамика и механика газов. 2. Энтальпия, теплота. 3. Основные уравнения течения газа. 4. Основные сведения из механики газов. 5. Режимы движения жидкости. 6. Истечение газа через отверстия. 7. Уравнение Бернулли. Струйное движение газа. 8. Тепло- и массоперенос. 9. Явления, законы и уравнения переноса вещества, тепла и импульса: теплопроводность, конвекция, излучение, диффузия.
ПК-3.2	<p>Проводит планирование и документальное сопровождение деятельности по соблюдению или достижению требований нормативных актов в сфере охраны окружающей среды, охраны труда, безопасности в чрезвычайных ситуациях</p>	<p>Примерное практическое задание для зачета:</p> <ol style="list-style-type: none"> 1. В каких единицах измеряется количество теплоты? <ol style="list-style-type: none"> 1. °С; 2. кг/м; 3. Дж; 4. Н/м 2. Теплопроводность каких материалов наибольшая? <ol style="list-style-type: none"> 1. Металлов; 2. Газов; 3. Твердых тел - диэлектриков; 4. Жидкостей. 3. От каких параметров зависит коэффициент теплопроводности? <ol style="list-style-type: none"> 1. От вида движения жидкости; 2. От температуры и физических свойств веществ; 3. От массы и площади поверхности тела; 4. От количества подведенной теплоты. 4. Какое из уравнение плотности теплового потока соответствует переносу теплоты теплопроводностью через однослойную плоскую стенку: <ol style="list-style-type: none"> 1. $q = \frac{\delta}{\lambda} \cdot (-t_1 - t_2)$;

Структурный элемент компетенции	Планируемые результаты обучения	Оценочные средства
		<p>2. $q = -\lambda \text{grad}t;$</p> <p>3. $q = \alpha (t_2 - t_1);$</p> <p>4. $q = \frac{\lambda}{\delta} (t_2 - t_1);$</p> <p>5. По какому из уравнений рассчитывается теплопередача через стенку?</p> <p>1. $q = \frac{\lambda(t_{c1} - t_{c2})}{\delta}$</p> <p>2. $q = \frac{t_{c1} - t_{c(n+1)}}{\sum_{i=1}^n \frac{\delta_i}{\lambda_i}}$</p> <p>3. $q = \frac{t_{жс1} - t_{жс2}}{\frac{1}{\alpha_1} + \frac{\delta}{\lambda} + \frac{1}{\alpha_2}}$</p> <p>6. Указать, какому интервалу значений коэффициента λ соответствует теплопроводность сталей.</p> <p>1. 20 – 50 Вт/(м °С)</p> <p>2. 0,07 – 4 Вт/(м °С)</p> <p>3. 0,007 – 0,07 Вт/(м °С)</p> <p>7. В каких единицах измеряется коэффициент теплопроводности?</p> <p>1. $\frac{Вт}{м^2};$</p> <p>2. $\frac{Вт}{м^2 \cdot град};$</p> <p>3. $\frac{Вт}{м \cdot град};$</p> <p>4. Вт.</p>

Структурный элемент компетенции	Планируемые результаты обучения	Оценочные средства
		<p>8. Коэффициент теплопередачи характеризует интенсивность передачи теплоты:</p> <ol style="list-style-type: none"> 1. От одной среды к другой; 2. Внутри твердых стенок; 3. От одной среды к другой через разделительную стенку; 4. От жидкостей к твердым стенкам. <p>9. Число Фурье определяет:</p> <ol style="list-style-type: none"> 1. Режим движения жидкости; 2. Термическую массивность тел; 3. Безразмерное время нагрева; 4. Физические параметры вещества.
ПК-3.3	<p>Способен осуществлять контроль содержания в исправном состоянии систем и средств защиты окружающей среды, рабочих мест, систем и средств защиты при чрезвычайных ситуациях. Способен осуществлять контроль выполнения запланированных мероприятий по охране окружающей среды, охране труда, обеспечению безопасности в чрезвычайных ситуациях на объекте</p>	<p>Пример задания на решение задач из профессиональной области:</p> <p>Задача 1. Плоская печная стенка состоит из слоя огнеупорного материала толщиной S_1, м и теплоизоляционного слоя толщиной S_2, м. Коэффициенты теплопроводности слоев равны: первого λ_1, Вт/(м·К), второго λ_2, Вт/(м·К). Температура газов омывающих внутреннюю поверхность стенки t_g, С; коэффициент теплоотдачи к внутренней стенке α, Вт/(м·К); от наружной стенки к воздуху α, Вт/(м·К). Площадь стен f, м. Температура воздуха, омывающего наружную поверхность стенки t_b, °С.</p> <p>Необходимо определить:</p> <ol style="list-style-type: none"> а) общее тепловое сопротивление от газов и воздуху - R, Общий коэффициент теплопередачи K, плотность теплового потока q и количество теплоты Q, теряемое стенкой при трех вариантах указанных в таблице 2; б) найти температуры в стыке слоев t_1, t_2, t_3 для тех же вариантов; в) построить для третьего варианта графики распределения температуры в координатах $t-S$ и $t-R$; сравнить с температурами, полученными аналитическим путем (по формулам); г) определить снижение потерь тепла во втором и третьем вариантах по сравнению с первым (в процентах). Потери при первом варианте

№ варианта	Данные для задачи №1								
	S_1 , м	S_2 , м	λ Вт/мК	λ_s Вт/мК	t_r , °С	t_b , °С	α_1 , Вт/м ² К	α_2 , Вт/м ² К	f
1	0,23	0,115	1,0	0,1	1000	15	100	20	15
2	0,23	0,23	1,2	0,1	900	10	120	20	12
3	0,46	0,065	0,9	0,3	1200	20	80	19	18
4	0,46	0,115	1,3	0,2	1350	5	150	18	15
5	0,345	0,23	1,2	0,4	850	10	120	20	11
6	0,23	0,115	1,1	0,3	850	8	110	21	10
7	0,345	0,065	1,4	0,2	900	20	130	17	14
8	0,46	0,10	1,6	0,1	1200	30	100	15	17
9	0,23	0,130	1,1	0,15	900	10	120	15	13
10	0,46	0,23	1,0	0,3	1300	15	140	16	12
11	0,46	0,13	0,9	0,35	1200	10	130	17	15
12	0,46	0,10	1,0	0,25	1250	5	115	20	18
13	0,23	0,23	1,1	0,3	800	15	100	19	10
14	0,23	0,115	0,9	0,3	800	20	110	15	12
15	0,345	0,10	1,2	0,1	1000	30	115	15	14
16	0,345	0,23	1,0	0,2	1100	10	110	18	10
17	0,345	0,115	1,3	0,2	1000	10	125	20	11
18	0,46	0,23	1,1	0,1	800	5	100	20	18
19	0,46	0,115	1,3	0,2	1000	20	15	17	20
00	0,23	0,23	1,1	0,1	800	5	100	20	18

б) Порядок проведения промежуточной аттестации, показатели и критерии оценивания.

Для получения зачета по дисциплине «Теплофизика» студент должен показать следующие компетенции по использованию и внедрению результатов образовательной деятельности:

На оценку «зачтено»:

- обучающийся должен показать уровень знаний не только на уровне воспроизведения и объяснения информации, но и интеллектуальные

навыки решения проблем и задач, нахождения уникальных ответов к проблемам, оценки и вынесения критических суждений;

- обучающийся должен предоставить выполненное задание, в котором были бы отражены проблемы, касающиеся всех аспектов изучаемой дисциплины.

На оценку «не зачтено»:

- обучающийся не владеет терминологией изучаемой дисциплины;
- обучающийся не может показать знания на уровне воспроизведения и объяснения информации изучаемой дисциплины;
- обучающийся не может показать интеллектуальные навыки решения простых задач.