



МИНИСТЕРСТВО НАУКИ И ВЫСШЕГО ОБРАЗОВАНИЯ  
РОССИЙСКОЙ ФЕДЕРАЦИИ

Федеральное государственное бюджетное образовательное учреждение  
высшего образования  
«Магнитогорский государственный технический университет им. Г.И. Носова»

УТВЕРЖДАЮ  
Директор ИЭиАС  
В.Р. Храмшин  
13.02.2024 г.

**РАБОЧАЯ ПРОГРАММА ДИСЦИПЛИНЫ (МОДУЛЯ)**

***ИНФОРМАТИКА И ИНФОРМАЦИОННЫЕ ТЕХНОЛОГИИ***

Направление подготовки (специальность)  
22.03.02 Metallurgy

Направленность (профиль/специализация) программы  
Metallurgy of black metals

Уровень высшего образования - бакалавриат


Форма обучения  
заочная

Институт/ факультет	Институт энергетики и автоматизированных систем
Кафедра	Информатики и информационной безопасности
Курс	1

Магнитогорск  
2024 год

Рабочая программа составлена на основе ФГОС ВО - бакалавриат по направлению подготовки 22.03.02 Metallургия (приказ Минобрнауки России от 02.06.2020 г. № 702)

Рабочая программа рассмотрена и одобрена на заседании кафедры Информатики и информационной безопасности  
09.02.2024, протокол № 4


Зав. кафедрой  И.И. Баранкова

Рабочая программа одобрена методической комиссией ИЭиАС  
13.02.2024 г. протокол № 4

Председатель  В.Р. Храмшин

Согласовано:

Зав. кафедрой Metallургии и химических технологий

 А.С. Харченко

Рабочая программа составлена:

ст. преподаватель кафедры ИиИБ,  Л.А. Григоренко

Рецензент:

зав. кафедрой БИиИТ, канд. пед. наук  Г.Н. Чусавитина

## Лист актуализации рабочей программы

---

---

Рабочая программа пересмотрена, обсуждена и одобрена для реализации в 2025 - 2026 учебном году на заседании кафедры Информатики и информационной безопасности

Протокол от \_\_\_\_\_ 20\_\_ г. № \_\_\_\_  
Зав. кафедрой \_\_\_\_\_ И.И. Баранкова

---

---

Рабочая программа пересмотрена, обсуждена и одобрена для реализации в 2026 - 2027 учебном году на заседании кафедры Информатики и информационной безопасности

Протокол от \_\_\_\_\_ 20\_\_ г. № \_\_\_\_  
Зав. кафедрой \_\_\_\_\_ И.И. Баранкова

---

---

Рабочая программа пересмотрена, обсуждена и одобрена для реализации в 2027 - 2028 учебном году на заседании кафедры Информатики и информационной безопасности

Протокол от \_\_\_\_\_ 20\_\_ г. № \_\_\_\_  
Зав. кафедрой \_\_\_\_\_ И.И. Баранкова

---

---

Рабочая программа пересмотрена, обсуждена и одобрена для реализации в 2028 - 2029 учебном году на заседании кафедры Информатики и информационной безопасности

Протокол от \_\_\_\_\_ 20\_\_ г. № \_\_\_\_  
Зав. кафедрой \_\_\_\_\_ И.И. Баранкова

---

---

Рабочая программа пересмотрена, обсуждена и одобрена для реализации в 2029 - 2030 учебном году на заседании кафедры Информатики и информационной безопасности

Протокол от \_\_\_\_\_ 20\_\_ г. № \_\_\_\_  
Зав. кафедрой \_\_\_\_\_ И.И. Баранкова

### **1 Цели освоения дисциплины (модуля)**

Цель дисциплины «Информационные технологии» состоит в приобретении обучающимися знаний о процессах сбора, передачи, обработки и накопления информации, технологических и программных средствах реализации информационных процессов; в приобретении практических навыков использования современных информационно-коммуникационных и цифровых технологий при решении задач профессиональной деятельности; в повышении исходного уровня владения информационными технологиями, достигнутого на предыдущей ступени образования, и в овладении студентами необходимым и достаточным уровнем профессиональных компетенций в соответствии с требованиями ФГОС ВО по направлению (спец.): 22.03.02  
Металлургия

Профиль (специализ.): Metallургия черных металлов.

### **2 Место дисциплины (модуля) в структуре образовательной программы**

Дисциплина Информатика и информационные технологии входит в обязательную часть учебного плана образовательной программы.

Для изучения дисциплины необходимы знания (умения, владения), сформированные в результате изучения дисциплин/ практик:

Успешное усвоение материала предполагает знание студентами основных положений курсов «Информатика и информационно-коммуникационные технологии» в объеме средней общеобразовательной школы.

Знания (умения, владения), полученные при изучении данной дисциплины будут необходимы для изучения дисциплин/практик:

Математический анализ

Анализ числовой информации

Конструирование и проектирование сталеплавильных цехов

Современный инжиниринг металлургического производства

Учебная - научно-исследовательская работа (получение первичных навыков научно-исследовательской работы)

Методы исследования материалов и процессов

Проектная деятельность

Планирование эксперимента

Моделирование процессов и объектов в металлургии

Методы оптимизации в металлургии

### **3 Компетенции обучающегося, формируемые в результате освоения дисциплины (модуля) и планируемые результаты обучения**

В результате освоения дисциплины (модуля) «Информатика и информационные технологии» обучающийся должен обладать следующими компетенциями:

Код индикатора	Индикатор достижения компетенции
ОПК-8	Способен понимать принципы работы современных информационных технологий и использовать их для решения задач профессиональной деятельности
ОПК-8.1	Осуществляет поиск, анализ и синтез информации с использованием информационных технологий
ОПК-8.2	Применяет технологии обработки данных, выбора данных по критериям; строит типичные модели решения предметных задач по изученным образцам
ОПК-8.3	Использует современные информационные технологии для решения задач профессиональной деятельности

#### 4. Структура, объём и содержание дисциплины (модуля)

Общая трудоемкость дисциплины составляет 4 зачетных единиц 144 акад. часов, в том числе:

- контактная работа – 6,4 акад. часов;
- аудиторная – 6 акад. часов;
- внеаудиторная – 0,4 акад. часов;
- самостоятельная работа – 133,7 акад. часов;
- в форме практической подготовки – 0 акад. час;

– подготовка к зачёту – 3,9 акад. час

Форма аттестации - зачет

Раздел/ тема дисциплины	Курс	Аудиторная контактная работа (в акад. часах)			Самостоятельная работа студента	Вид самостоятельной работы	Форма текущего контроля успеваемости и промежуточной аттестации	Код компетенции
		Лек.	лаб. зан.	практ. зан.				
1. Информация и информационные технологии. Обзор современных средств реализации информационных процессов. Цифровизация образовательного процесса								
1.1 Общая характеристика процесса сбора, передачи, обработки и накопления информации	1				1	Самостоятельное изучение учебной и научно литературы, работа с материалами образовательного портала и ЭБС.	Защита реферата. Компьютерное тестирование	ОПК-8.1, ОПК-8.2, ОПК-8.3
1.2 Информационно-поисковые системы. Поиск информации в профессиональных базах данных и информационных справочных системах					2,9	Самостоятельная работа с материалами образовательного портала и ЭБС. Поиск информации с использованием современных поисковых систем	Защита реферата. Компьютерное тестирование.	ОПК-8.1, ОПК-8.2, ОПК-8.3
1.3 Обзор сетевых сервисов – хранилищ данных. Возможности, приемы работы, обмен данными. Коллективная работа над документами					2	Самостоятельное изучение литературы и сетевых источниках, регистрация, создание облачных хранилищ	Реферат. Предоставление защищенного доступа к созданным хранилищам данных, ИДЗ	ОПК-8.1, ОПК-8.2, ОПК-8.3

1.4 Классификация ПО. Прикладное программное обеспечение. Служебные программы и утилиты.					1	Самостоятельное изучение учебной и научно литературы, работа с материалами образовательного портала и ЭБС.	Реферат. Компьютерное тестирование ФЭПО	ОПК-8.1, ОПК-8.2, ОПК-8.3
Итого по разделу					6,9			
2. Технологии обработки информации. Программные средства реализации информационных процессов								
2.1 Средства представления и приемы обработки текстовой информации. Применение средств электронного офиса для оформления документов.	1	0,5		0,5	9	Изучение работы текстовых процессоров, конструкторов курсов и веб-редакторов. Подготовка КРЗ	Защита реферата. КРЗ.	ОПК-8.1, ОПК-8.2, ОПК-8.3
Итого по разделу		0,5		0,5	9			
3. Средства представления и обработка числовой информации								
3.1 Основные этапы решения задач с помощью систем обработки числовой информации. Визуализация концепции решения задач.	1				7	Работа с материалами образовательного портала и ЭБС. Изучение цифровых инструментов для разработки схем решения задач. Подготовка к практическим занятиям и аудиторным контрольным работам	КРЗ	ОПК-8.1, ОПК-8.2, ОПК-8.3
3.2 Анализ и визуализация данных. Средства представления и обработка числовой информации в офисных приложениях. Обзор Desktop-приложений и сетевых сервисов обработки графической информации		0,5		2	13	Самостоятельное изучение учебной и научно литературы, работа с материалами образовательного портала и ЭБС. Подготовка КРЗ	КРЗ	ОПК-8.1, ОПК-8.2, ОПК-8.3

3.3 Модели решения задач с нелинейными алгоритмами. Логические функции табличных редакторов			0,5		0,5	13	Работа с материалами образовательного портала и ЭБС. Изучение цифровых инструментов для разработки схем решения задач. Подготовка к практическим занятиям	КРЗ	ОПК-8.1, ОПК-8.2, ОПК-8.3
3.4 Типовые алгоритмы и модели решения практико-ориентированных задач с использованием прикладных программных средств. Алгоритмы поиска по критерию.			0,5		1	13	Работа с материалами образовательного портала и ЭБС. Изучение цифровых инструментов для разработки схем решения задач. Подготовка КРЗ	КРЗ	ОПК-8.1, ОПК-8.2, ОПК-8.3
Итого по разделу			1,5			3,5	46		
4. Локальные и глобальные сети									
4.1 Сетевая модель передачи данных ISO/OSI. Работа с информацией в глобальных сетях.	1					8,5	Самостоятельное изучение учебной и научно литературы, работа с материалами образовательного портала и ЭБС. Самостоятельная работа с интернет-источниками	Защита реферата. Компьютерное тестирование	ОПК-8.1, ОПК-8.2, ОПК-8.3
4.2 Телекоммуникационные технологии. Клиент-серверная архитектура. Сервис и технологии Интернета. Технические средства и программное обеспечение						7,3	Самостоятельная работа с интернет-источниками. Подготовка к компьютерному тестированию	Компьютерное тестирование	ОПК-8.1, ОПК-8.2, ОПК-8.3
Итого по разделу							15,8		
5. Основы защиты информации									
5.1 Основы защиты информации и сведений, составляющих государственную тайну	1					4	Изучение учебной и научной литературы, работа с материалами образовательного портала и ЭБС.	Защита реферата. Компьютерное тестирование	ОПК-8.1, ОПК-8.2, ОПК-8.3
Итого по разделу							4		

6. Подготовка к зачету								
6.1 Подготовка к зачету	1				52	Самостоятельное изучение учебной и научно литературы, работа с материалами образовательного портала и ЭБС.	Зачет	ОПК-8.1, ОПК-8.2, ОПК-8.3
Итого по разделу					52			
Итого за семестр		2		4	133,7		зачёт	
Итого по дисциплине		2		4	133,7		зачет	



## 5 Образовательные технологии

Для реализации предусмотренных видов учебной работы в качестве образовательных технологий в преподавании дисциплины «Информационные технологии» используются традиционная и модульно-компетентностная технологии.

Реализация компетентностного подхода предусматривает использование в учебном процессе активных и интерактивных форм проведения занятий в сочетании с внеаудиторной работой с целью формирования и развития профессиональных навыков обучающихся.

При проведении учебных занятий преподаватель обеспечивает развитие у обучающихся навыков командной работы, межличностной коммуникации, принятия решений, лидерских качеств посредством проведения интерактивных лекций, групповых дискуссий, ролевых игр, тренингов, анализа ситуаций, учета особенностей профессиональной деятельности выпускников и потребностей работодателей.

### ФОРМЫ УЧЕБНЫХ ЗАНЯТИЙ С ИСПОЛЬЗОВАНИЕМ ТРАДИЦИОННЫХ ТЕХНОЛОГИЙ:

- обзорные лекции – для рассмотрения общих вопросов Информатики и информационных технологий, для систематизации и закрепления знаний;
- информационные – для ознакомления с техническими средствами реализации информационных процессов, со стандартами организации сетей, основными приемами защиты информации, и другой справочной информацией;
- лекции-визуализации – для наглядного представления способов решения алгоритмических и функциональных задач, визуализации результатов решения задач;
- Практическое занятие, посвященное освоению конкретных умений и навыков по предложенному алгоритму.

### ФОРМЫ УЧЕБНЫХ ЗАНЯТИЙ С ИСПОЛЬЗОВАНИЕМ ТЕХНОЛОГИЙ ПРОБЛЕМНОГО ОБУЧЕНИЯ:

- лекции с заранее запланированными ошибками – направленные на поиск студентами синтаксических и алгоритмических ошибок при решении алгоритмических и функциональных задач, с последующей диагностикой слушателей и разбором сделанных ошибок.
- Практическое занятие в форме практикума – организация учебной работы, направленная на решение комплексной учебно-познавательной задачи, требующей от студента применения как научно-теоретических знаний, так и практических навыков.
- Практическое занятие на основе кейс-метода – обучение в контексте моделируемой ситуации, воспроизводящей реальные условия научной, производственной, общественной деятельности. Обучающиеся должны проанализировать ситуацию, разобраться в сути проблем, предложить возможные решения и выбрать лучшее из них. Кейсы базируются на реальном фактическом материале или же приближены к реальным производственным задачам.

### ТЕХНОЛОГИИ ПРОЕКТНОГО ОБУЧЕНИЯ

- Информационный проект – учебно-познавательная деятельность с ярко выраженной эвристической направленностью (поиск, отбор и систематизация информации о каком-то объекте, ознакомление участников проекта с этой информацией, ее анализ и обобщение для презентации более широкой аудитории).

### ФОРМЫ УЧЕБНЫХ ЗАНЯТИЙ С ИСПОЛЬЗОВАНИЕМ ЦИФРОВЫХ ТЕХНОЛОГИЙ:

- Интерактивные лекционные и практические занятия, с использованием сетевых цифровых инструментов и платформ организации дистанционных занятий.
- Практическое занятие в форме презентации – представление результатов проектной или исследовательской деятельности с использованием специализированных программных сред.

## **6 Учебно-методическое обеспечение самостоятельной работы обучающихся**

Представлено в приложении 1.

## **7 Оценочные средства для проведения промежуточной аттестации**

Представлены в приложении 2.

## **8 Учебно-методическое и информационное обеспечение дисциплины (модуля)**

### **а) Основная литература:**

1. Гаврилов, М. В. Информатика и информационные технологии : учебник для среднего профессионального образования / М. В. Гаврилов, В. А. Климов. — 5-е изд., перераб. и доп. — Москва : Издательство Юрайт, 2024. — 355 с. — (Профессиональное образование). — ISBN 978-5-534-15930-1. — Текст : электронный // Образовательная платформа Юрайт [сайт]. — URL: <https://urait.ru/bcode/536598> (дата обращения: 18.04.2024).

2. Гвоздева, В. А. Информатика, автоматизированные информационные технологии и системы : учебник / В.А. Гвоздева. — Москва : ФОРУМ : ИНФРА-М, 2023. — 542 с. — (Среднее профессиональное образование). - ISBN 978-5-8199-0856-3. - Текст : электронный. - URL: <https://znanium.com/catalog/product/1922266> (дата обращения: 12.04.2024). – Режим доступа: по подписке.

### **б) Дополнительная литература:**

1. Кудинов, Ю. И. Основы современной информатики : учебное пособие / Ю. И. Кудинов, Ф. Ф. Пашенко. — 5-е изд., стер. — Санкт-Петербург : Лань, 2022. — 256 с. — ISBN 978-5-8114-0918-1. — Текст : электронный // Лань : электронно-библиотечная система. — URL: <https://e.lanbook.com/book/213647> (дата обращения: 12.04.2024). — Режим доступа: для авториз. пользователей.

2. Безручко, В. Т. Информатика. Курс лекций : учебное пособие / В. Т. Безручко. — Москва : ФОРУМ : ИНФРА-М, 2020. — 432 с. — (Высшее образование: Бакалавриат). - ISBN 978-5-8199-0763-4. - Текст : электронный. - URL: <https://znanium.com/catalog/product/1036598> (дата обращения: 18.04.2024). – Режим доступа: по подписке.

3. Семкин, А. О. Информационные технологии. Общие вопросы информатики, алгоритмизации и программирования : учебное пособие для студентов техн. направлений подготовки и специальностей / А. О. Семкин, А. С. Перин - Томск : Изд-во Томск. гос. ун-та систем упр. и радиоэлектроники, 2020. - 163 с. - ISBN 978-5-86889-898-3. - Текст : электронный. - URL: <https://znanium.com/catalog/product/1845866> (дата обращения: 02.04.2024). – Режим доступа: по подписке.

4. Басев, И. Н. Оформление документов в текстовом процессоре : учебно-методическое пособие / И. Н. Басев, Л. В. Голунова, А. В. Функ. — Новосибирск : СГУПС, 2020. — 56 с. — ISBN 978-5-00148-159-1. — Текст : электронный // Лань : электронно-библиотечная система. — URL: <https://e.lanbook.com/book/164610> (дата обращения: 02.04.2024). — Режим доступа: для авториз. пользователей.

5. Калмыкова, С. В. Работа с таблицами в Microsoft Excel : учебно-методическое пособие для вузов / С. В. Калмыкова, Е. Ю. Ярошевская, И. А. Иванова. — 3-е изд., стер. — Санкт-Петербург : Лань, 2022. — 136 с. — ISBN 978-5-507-44447-2. — Текст : электронный // Лань : электронно-библиотечная система. — URL: <https://e.lanbook.com/book/226487> (дата обращения: 02.05.2023). — Режим доступа: для авториз. пользователей.

6. Баранова, Е. К. Информационная безопасность и защита информации : учебное пособие / Е. К. Баранова, А. В. Бабаш. — 4-е изд., перераб. и доп. — Москва : РИОР : ИНФРА-М, 2020. — 336 с. — (Высшее образование). - ISBN 978-5-369-01761-6. - Текст : электронный. - URL: <https://znanium.com/catalog/product/1114032> (дата обращения: 02.05.2024). – Режим доступа: по подписке.

7. Внуков, А. А. Защита информации : учебное пособие для вузов / А. А. Внуков. — 3-е изд., перераб. и доп. — Москва : Издательство Юрайт, 2020. — 161 с. — (Высшее образование). — ISBN 978-5-534-07248-8. — Текст : электронный // Образовательная платформа Юрайт [сайт]. — URL: <https://urait.ru/bcode/422772> (дата обращения: 02.05.2024).

8. Бильфельд, Н. В. Методы MS Excel для решения инженерных задач : учебное пособие / Н. В. Бильфельд, М. Н. Фелькер. — Санкт-Петербург : Лань, 2020. — 164 с. — ISBN 978-5-8114-4609-4. — Текст : электронный // Лань : электронно-библиотечная система. — URL: <https://e.lanbook.com/book/136174> (дата обращения: 02.05.2024). — Режим доступа: для авториз. пользователей.

#### МАКРООБЪЕКТЫ:

1. Формирование актуальных цифровых компетенций : практикум [для вузов] / И. И. Баранкова, Л. А. Григоренко, Г. М. Коринченко [и др.] ; Магнитогорский государственный технический университет им. Г. И. Носова. - Магнитогорск : МГТУ им. Г. И. Носова, 2022. - 1 CD-ROM. - Загл. с титул. экрана. - URL: <https://host.megaprolib.net/MP0109/Download/MObject/20278>. - Текст : электронный. (дата обращения 12.04.2024)

2. Носова Т. Н. Технологии и средства решения прикладных задач пользователя : учебное пособие / Т. Н. Носова, О. В. Пермякова ; МГТУ. - Магнитогорск : МГТУ, 2015. - 1 электрон. опт. диск (CD-ROM). - URL: <https://host.megaprolib.net/MP0109/Download/MObject/314>. - Текст : электронный. (дата обращения 12.04.2024)

#### в) Методические указания:

1. Методические указания по выполнению лабораторных работ по дисциплине «Информатика». (Приложение 3)

2. Методические указания по выполнению внеаудиторных самостоятельных работ по дисциплине «Информатика». (Приложение 4)

#### г) Программное обеспечение и Интернет-ресурсы:

##### Программное обеспечение

Наименование ПО	№ договора	Срок действия лицензии
7Zip	свободно распространяемое ПО	бессрочно
Браузер Yandex	свободно распространяемое ПО	бессрочно
LibreOffice	свободно распространяемое ПО	бессрочно
FAR Manager	свободно распространяемое ПО	бессрочно
NotePad++	свободно распространяемое ПО	бессрочно
Calculate Linux Desktop Xfce	свободно распространяемое ПО	бессрочно
Double Commander	свободно распространяемое ПО	бессрочно
Linux Calculate	свободно распространяемое ПО	бессрочно

Браузер	свободно распространяем	бессрочно
---------	-------------------------	-----------

### Профессиональные базы данных и информационные справочные системы

Название курса	Ссылка
Электронная база периодических изданий	<a href="https://dlib.eastview.com/">https://dlib.eastview.com/</a>
Национальная информационно-аналитическая система –	URL: <a href="https://elibrary.ru/project_risc.asp">https://elibrary.ru/project_risc.asp</a>
Федеральное государственное бюджетное учреждение	URL: <a href="http://www1.fips.ru/">http://www1.fips.ru/</a>
Международная реферативная и полнотекстовая	<a href="https://www.nature.com/siteindex">https://www.nature.com/siteindex</a>
Архив научных журналов «Национальный	<a href="https://arch.neicon.ru/xmlui/">https://arch.neicon.ru/xmlui/</a>
Российская Государственная	<a href="https://www.rsl.ru/ru/4readers/catalogues/">https://www.rsl.ru/ru/4readers/catalogues/</a>
Электронные ресурсы библиотеки МГТУ им.	<a href="https://host.megaprolib.net/MP0109/Web">https://host.megaprolib.net/MP0109/Web</a>
Информационная система - Нормативные правовые акты, организационно-распорядительные документы.	<a href="https://fstec.ru/tekhnicheskaya-zashchita-informatsii/dokumenty-tzi?ysclid=lujknksfy724757053">https://fstec.ru/tekhnicheskaya-zashchita-informatsii/dokumenty-tzi?ysclid=lujknksfy724757053</a>

### 9 Материально-техническое обеспечение дисциплины (модуля)

Материально-техническое обеспечение дисциплины включает:

Учебные аудитории для проведения занятий лекционного типа – Мультимедийные средства хранения, передачи и представления информации.

Учебные аудитории для проведения практических занятий, групповых и индивидуальных консультаций, текущего контроля и промежуточной аттестации – Мультимедийные средства хранения, передачи и представления информации. Комплекс тестовых заданий для проведения промежуточных и рубежных контролей.

Помещения для самостоятельной работы обучающихся – Персональные компьютеры с пакетом MS Office, выходом в Интернет и с доступом в электронную информационно-образовательную среду университета.

Помещения для хранения и профилактического обслуживания учебного оборудования – Шкафы для хранения учебно-методической документации, учебного оборудования и учебно-наглядных пособий

### Учебно-методическое обеспечение самостоятельной работы обучающихся

По дисциплине предусмотрена аудиторная и внеаудиторная самостоятельная работа обучающихся.

Аудиторная самостоятельная работа студентов предполагает решение контрольных задач на практических занятиях.

Аудиторная самостоятельная работа студентов на практических занятиях осуществляется под контролем преподавателя в виде решения задач и выполнения упражнений, которые определяет преподаватель для студента.

Внеаудиторная самостоятельная работа обучающихся осуществляется в виде изучения литературы по соответствующему разделу с проработкой материала; выполнения домашних заданий, подготовки к аудиторным контрольным работам и выполнения домашних заданий с консультациями преподавателя.

#### 1. Примерные индивидуальные домашние задания (ИДЗ)

**Тема: «Информационно-поисковые системы. Поиск информации в профессиональных базах данных и информационных справочных системах.»**

**Задание.** С помощью информационно-поисковых систем произвести поиск информации по заданной тематике.

- а) Произвести поиск и анализ нормативных и иных документов,
  - касающихся позиции специальности/направления в рейтинге российского высшего образования.
  - регулирующих безопасную работу в Интернете и на собственном ПК;
  - касающихся информационно правовых норм;
  - нормы административной и уголовной ответственности за нарушения в области информационной безопасности;
  - мер предупреждения правонарушений в информационной сфере.

б) Сделать обзор литературы по дисциплинам Информатика, Информационные технологии в соответствующих разделах, доступных ЭБС.

в) Сделать обзор научных разработок по заданной тематике в профессиональных базах данных и информационных справочных системах.

Произвести форматирование многостраничного документа (обзора, реферата и библиографии) в соответствии с стандартами учебного заведения в текстовых редакторах.

Обосновать необходимость использования и создания внутри документа нескольких разделов. Подготовить отчет с заданной структурой.

Провести проверку оценку качества текста работы на заимствования с использование сервисов Антиплагиата. Произвести поиск информации и подготовить отчет в соответствии с требованиями к оформлению студенческих отчетных работ по тематикам:

**Тема: «Обзор сетевых сервисов – хранилищ данных. Возможности, приемы работы, обмен данными». Коллективная работа над документами.**

**Задание.** Задание на выбранную тему выполняется в командах и предполагает:

- 1) коллективное обсуждение;
- 2) разработку алгоритмов работ и представления хода решения проблемы в виде интеллект карт и блок-схем (сервисы разработки блок-схем, интерактивные доски, Mind42)
- 3) фиксацию промежуточных и итоговых результатов работ в облачных хранилищах и документах с совместным доступом.

Для этого необходимо:

- 1) изучить основные приемы работы с Яндекс.Документами.
- 2) пройти регистрацию и осуществить вход на диск.
- 3) установить клиентскую программу Яндекс.Диск на компьютере.
- 4) освоить приемы работы с сервисом Яндекс.Диск:

- a) переход по публичной ссылке, выданной преподавателем, использование и редактирование ресурса;
  - b) создание папок и загрузка файлов;
  - c) организация защищенного доступа к папкам и файлам для скачивания и редактирования.
- 5) Освоить приемы коллективной работы над документами (презентация-отчет о проделанной работе).

Темы коллективных проектов:

- Облачное хранилище данных Yandex Cloud.
- Обработка текста Яндекс.Документы.
- Интерактивная доска Migo..
- Mind42 — веб-приложение для создания интеллект-карт (диаграмм связей)
- Хранение и совместная (коллективная работа над проектом Яндекс Диск) .
- Сетевые системы для дистанционной работы

**Тема: «Средства представления и приемы обработки текстовой информации. Применение средств электронного офиса для оформления документов»**

**Задание.** Создать многостраничный текстовый документ – реферат на предложенную преподавателем тематику, содержащий титульный лист отчетную работу, страницу математических формул, соответствующих типовым расчетам специальности, и страницу с инфографикой. Оглавление реферата должно быть построено автоматически.

Оформление реферата в соответствии с предложенными преподавателем стандартами:

- изучить параметры форматирования страницы, шрифта, абзаца;
- изучить работу с разделами и редактором формул;
- изучить приемы автоматизации форматирования (формат по образцу, работа со стилями) ;
- изучить приемы работы с автоматизированными полями;
- использовать табличный дизайн для позиционирования объектов на странице.

Примерные темы рефератов:

1. Цифровая трансформация экономики
2. Цифровая гигиена
3. Основы компьютерной безопасности
4. Новейшие достижения в информатике
5. Интернет. Службы и возможности
6. Микроклимат и комфорт помещений. Умный дом.
7. Технологии дополненной реальности в машиностроительной отрасли
8. Цифровые двойники в машиностроительном производстве
9. Аддитивные технологии в машиностроении

**Тема: «Средства представления и приемы обработки текстовой информации. Технология создания гипертекстовых документов. Языки разметки гипертекстовых документов.**

**Задание.** С помощью конструкторов сайтов (Wix.com, Tilda и др.) разработать лендинг компании, реализующей строительные материалы.

**Тема: «Основы инфографики»**

**Задание.** Составить сообщение с элементами инфографики о:

- процессе импортозамещения ПО отечественными аналогами;
- об объемах выпуска продукции машиностроения я по регионам РФ за заданный период времени.

Инфографика должна включать:

- цель и задачи;
- главную идею сообщения;

тему и сценарий сообщения (завязка — развитие — развязка); факты;

Инфографика должна удовлетворять требованиям информационной архитектуры: самое важное + journey map — линейный взгляд без препятствий. Визуализация должна преобладать над текстом и числовыми данными.

**Тема: «Основные этапы решения задач с помощью систем обработки числовой информации. Визуализация концепции решения задачи»**

**Задание.** В рамках коллективной работы с использованием сервиса Yandex Forms:

- составить тест из 10 вопросов на заданную тему (работа с офисными приложениями, основы компьютерной безопасности и т.д.);
- предоставить доступ к прохождению теста преподавателю и членам команды;
- разработать и визуализировать интеллект- и концептуальные карты решения задачи.

**Задание.** Решить задачу распределения денежного фонда предприятия, опираясь на заданный перечень бизнес-правил:

- разработать концептуальную схему решения задачи.
- визуализировать алгоритм решения, используя цифровые сетевые инструменты визуализации.

**Задание.** Вычислить

$$z = \begin{cases} \min(x, a, b), & \text{если } x \in [-10; 0) \text{ и } a - \text{четное} \\ \frac{\sqrt[3]{|e^a - \cos^2(bx)|} + \sqrt{a - x^2}}{ab}, & \text{иначе} \end{cases}$$

- Применить приемы создания «концептуальных карт» и «мозгового штурма» для коллективного поиска решения.
- Произвести проверку корректности ввода исходных данных.
- Визуализировать решение с помощью концептуальной схемы и в виде блок-схемы.



Рисунок 1 – Пример концептуальной схемы решения

- Использовать возможности сетевых цифровых инструментов и сервисов по созданию блок-схем.

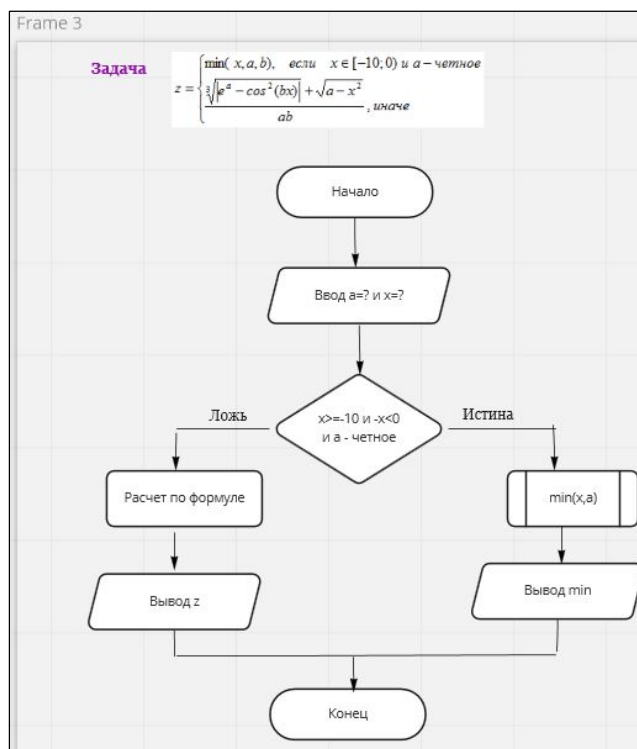


Рисунок 2 – Блок-схема решения

**Тема: «Анализ и визуализация данных. Средства представления и обработка числовой информации в офисных приложениях».**

Реализовать задания с использованием табличных редакторов офисных приложений ((LibreOffice Calc, Google Sheets, Яндекс.Таблицах).

Предоставить выполненные работы для проверки преподавателю, используя возможности ЦОС университета и организации публичного доступа к индивидуальным облачным хранилищам.

**Задание.** Графически найти корень уравнения

$$0,5^x - 3 = -(x + 1)^2$$

**Задание.** Визуализировать данные капиталовложений в в оценку техносферной безопасности заданного региона за 2018-2022 гг.

- Произвести поиск необходимых статистических данных в сети.
- Представить информацию в виде графика, гистограммы, круговой диаграммы.
- Соблюсти требования к оформлению диаграмм.

**Тема: «Модели решения задач с нелинейными алгоритмами. Логические функции табличных редакторов. Алгоритмы поиска по критерию»..**

**Задание.** Построить в ДСК график кусочно-заданной функции вычисления напряжения  $z(x)$ , в зависимости от диапазона величины  $x$  с использованием математических функций:

$$z(x) = \begin{cases} \frac{\sqrt{|x^2 - 3|} + 4}{\ln(2)}, & \text{если } x \in (-2; 2) \\ \cos\left(\frac{\pi}{24} x\right), & \text{если } x \in (3; 5) \\ e^{\sin(x)}, & \text{иначе} \end{cases}$$

**Задание:.** Группа из 25 студентов гр ССБ-21 сдаёт три контрольных работы. Вычислить средний балл каждого студента и в зависимости от него выставить общую



оценку по правилу:

$< 2.8$  – «неуд»;  $< 3.5$  – «удовл»;  $< 4.5$  – «хорошо», иначе – «отл».

**Задание.** Построить график параметрических уравнений

$a=1, b=2, t \in [0, 6\pi]; \Delta t = 0,1; x(t) = a \sin t; y(t) = b \cos(t)$ .

**Задание.** В таблице «Сотрудники строительного управления» с полями (Таб№, ФИО, Разряд, Оклад, Должность) по заданным критериям произвести поиск информации:

- по Таб№ получить ФИО;
- по ФИО – Оклад.

Создать формулы для ответа на вопросы:

1. Сколько человек имеет 14-ый разряд?
2. Найти суммарный оклад администраторов.
3. Найти средний оклад водителей.
4. Сколько человек имеет фамилию на «К»?

**Задание.** Рассчитать допускаемое напряжение конструкции, определяемое как минимальное значение из двух соотношений:

$$[\sigma] = \min \left\{ \frac{\sigma_T}{n_T}, \frac{\sigma_E}{n_E} \right\}$$

где  $\sigma_T$  и  $n_T$  – нормируемые запасы по пределам текучести и прочности

**Тема: «Основы защиты информации и сведений, составляющих государственную тайну»**

**Задание. 1.** С помощью информационно-поисковых систем произвести поиск и анализ нормативных документов и иной информации по заданной тематике.

- Безопасная работа в Интернете и на собственном ПК;
- Информационно-правовые нормы;
- Нормы административной и уголовной ответственности за нарушения в области информационной безопасности;
- Меры предупреждения правонарушений в информационной сфере;
- Правовые основы защиты информации и сведений, составляющих государственную тайну, методов защиты информации.

Произвести форматирование многостраничного документа (обзора, реферата и библиографии) в соответствии с стандартами учебного заведения в текстовых редакторах.

Обосновать необходимость использования и создания внутри документа нескольких разделов. Подготовить отчет с заданной структурой.

Провести проверку оценку качества текста работы на заимствования с использованием сервисов Антиплагиата.

## **2. Примерные аудиторные контрольные работы (АКР):**

**Тема: «Основные этапы решения задач с помощью систем обработки числовой информации. Визуализация концепции решения задач».**

- Составить концептуальную схему решения задачи.
- Представить алгоритм решения в виде блок-схемы.

**Задание.** Построить в ДСК график кусочно-заданной функции распределения  $z(x)$ , в зависимости от  $x$ :

$$z(x) = \begin{cases} \frac{\sqrt{|x^2 - 3|} + 4}{\ln(2)}, & \text{если } x \in (-2; 2) \\ \cos\left(\frac{\pi}{24}x\right), & \text{если } x \in (3; 5) \\ e^{\sin(x)}, & \text{иначе} \end{cases}$$

**Задание.** Группа из 25 студентов группы ССБ-1 сдаёт три контрольных работы. Вычислить средний балл каждого студента и в зависимости от него выставить общую оценку по правилу:

< 2.8 – «неуд»; < 3.5 – «удовл»; < 4.5 – «хорошо», иначе – «отл».

Построить круговую диаграмму по полученным результатам.

**Тема «Анализ и визуализация данных. Средства представления и обработка числовой информации в офисных приложениях»**

**Задание.** Дана последовательность целочисленных значений объемов запасов строительных материалов.

- Визуализировать данные с помощью нескольких видов диаграмм.
- Выполнить статистические расчеты.
- Определить материал, имеющий минимальный/максимальный объем выпуска.

**Задание.** Дана таблица среднемесячных загрязнений воздуха (мг/м<sup>3</sup>) в некотором регионе.

- Визуализировать данные с помощью нескольких видов диаграмм.
- Выполнить статистические расчеты.
- Определить месяц, имеющий минимальный/максимальный объем загрязнений.

**Тема «Модели решения задач с нелинейными алгоритмами. Логические функции табличных редакторов. Алгоритмы поиска по критерию»**

**Задание.** Создать формулу для вычисления значения функции прочности материала у при заданном количестве трещин x:

$$y(x) = \left| \frac{|2x|}{\sqrt[5]{|e^{x+0.3}|}} \right| \sqrt{\sin(\pi x)}$$

**Задание.** В таблице «Студенты» с полями (№ Зач, ФИО, Группа, Адрес, Стипендия). По заданным критериям произвести поиск информации

- по № Зач получить ФИО;
- по ФИО – Адрес,

Создать формулы для ответа на вопросы:

- Сколько учится в заданной группе?
- Найти суммарную стипендию в заданной группе.
- Найти среднюю стипендию.

**Задание.** Призовой фонд спортивного общества составляет 25 тыс. руб. Каждый спортсмен получает 1000 руб. за участие в соревнованиях, призеры соревнований (набравшие более 75% от возможных баллов) получают по 2000 тыс. руб. Оставшиеся деньги распределяются согласно набранным баллам. Распределить все деньги.

Оценочные средства для проведения промежуточной аттестации

а) Планируемые результаты обучения и оценочные средства для проведения промежуточной аттестации

Код индикатора	Индикатор достижения компетенции	Оценочные средства
<p>ОПК-8 Способен понимать принципы работы современных информационных технологий и использовать их для решения задач профессиональной деятельности</p> <ul style="list-style-type: none"> <li>– ОПК-8.1 Осуществляет поиск, анализ и синтез информации с использованием информационных технологий</li> <li>– ОПК-8.2 Применяет технологии обработки данных, выбора данных по критериям; строит типичные модели решения предметных задач по изученным образцам</li> <li>– ОПК-8.3 Использует современные информационные технологии для решения задач профессиональной деятельности</li> </ul>		
ОПК-8.1	Осуществляет поиск, анализ и синтез информации с использованием информационных технологий	<p><b>Перечень заданий к зачету:</b></p> <p>1. С помощью информационно-поисковых систем произвести поиск и анализ нормативных документов и иной информации по заданной тематике.</p> <ul style="list-style-type: none"> <li>– Безопасная работа в Интернете и на собственном ПК;</li> <li>– Информационно-правовые нормы;</li> <li>– Нормы административной и уголовной ответственности за нарушения в области информационной безопасности;</li> <li>– Меры предупреждения правонарушений в информационной сфере;</li> <li>– Правовые основы защиты информации и сведений, составляющих государственную тайну, методов защиты информации.</li> </ul> <p>Произвести форматирование многостраничного документа (обзора, реферата и библиографии) в соответствии с стандартами учебного заведения в текстовых редакторах.</p> <p>Обосновать необходимость использования и создания внутри документа нескольких разделов. Подготовить отчет с заданной структурой.</p> <p>Провести проверку оценки качества текста работы на заимствования с использованием сервисов Антиплагиата.</p>

ОПК-8.2	2	<p><b>Перечень заданий к зачету:</b></p> <ul style="list-style-type: none"> <li>- Произвести анализ условия задачи.</li> <li>- Разработать алгоритм решения, выделяя ее базовые составляющие.</li> <li>- Проанализировать и использовать доступные встроенные математические и статистические функции табличного редактора.</li> </ul> <p>1. Создать формулу для вычисления значения функции прочности материала <math>y</math> при заданном количестве трещин <math>x</math>:</p> $y(x) = \left  \frac{ 2x }{\sqrt[5]{ e^{x+0.3} }} \right  \sqrt{\sin(\pi x)}$ <p>2. Графически найти корень уравнения:</p> $\frac{0,5^x - 3}{x^2 - a} = -(x + a)^2.$ <p>2. Вычислить в электронной таблице (<i>LibreOffice Calc, Google Sheets</i>).</p> $K = \begin{cases} \text{среднее арифметическое}(a, b, c), & \text{если } \min(a, b, c) > 0 \\ \text{среднее геометрическое}(a, b, c), & \text{если } \min(a, b, c) < 0 \\ \text{сумму}, & \text{иначе} \end{cases}$ <p><b>Задача</b> Построить в ДСК график кусочно-заданной функции вычисления напряжения <math>z(x)</math>, в зависимости от диапазона величины <math>x</math> с использованием математических функций:</p> $z(x) = \begin{cases} \frac{\sqrt{ x^2 - 3 } + 4}{\ln(2)}, & \text{если } x \in (-2; 2) \\ \cos\left(\frac{\pi}{24} x\right), & \text{если } x \in (3; 5) \\ e^{\sin(x)}, & \text{иначе} \end{cases}$
---------	---	----------------------------------------------------------------------------------------------------------------------------------------------------------------------------------------------------------------------------------------------------------------------------------------------------------------------------------------------------------------------------------------------------------------------------------------------------------------------------------------------------------------------------------------------------------------------------------------------------------------------------------------------------------------------------------------------------------------------------------------------------------------------------------------------------------------------------------------------------------------------------------------------------------------------------------------------------------------------------------------------------------------------------------------------------------------------------------------------------------------------------------------------------------------------------------------------------------------------------------------------------------------------------------------------------------------------------------------------------------------------------------

ОПК-8.3	Использует современные информационные технологии для решения задач профессиональной деятельности	<p><b>Перечень теоретических вопросов к зачету:</b></p> <ol style="list-style-type: none"> <li>1. Классификация и использование современных программных, информационно-поисковых систем и баз данных.</li> <li>2. Определения состава и назначения основных элементов персонального компьютера, их характеристик.</li> <li>3. Данные и информация. Единицы информации</li> <li>4. Характеристики процессов сбора, передачи, обработки и накопления информации</li> <li>5. Классификация программного обеспечения.</li> <li>6. Основные возможности и функции современных операционных систем</li> <li>7. Интернет. Службы и возможности</li> <li>8. Сравнительный анализ современных операционных систем, основные функции.</li> <li>9. Новейшие направления в области создания технологий программирования.</li> <li>10. Методы и средства защиты информации</li> <li>11. Защита информации от несанкционированного доступа методом криптопреобразования</li> <li>12. Основы защиты информации и сведений, составляющих государственную тайну</li> <li>13. Способы несанкционированного доступа к информации.</li> <li>14. Какие законодательные акты РФ, регулируют правовые отношения в сфере информационной безопасности?</li> <li>15. Как используется электронно-цифровая подпись?</li> </ol> <p><b>Примеры практических заданий к зачету:</b></p> <p>1. Изучить предметную область, найти и заполнить данными таблицу «Удельные и объемные теплоты сгорания некоторых топлив» (Вид топлива, Теплота сгорания, кДж/кг). Применить навыки сортировки и фильтрации данных. Определить виды с экстремальными и средними значениями теплот сгорания. Определить количество видов топлива с теплотой сгорания в заданном интервале.</p> <p>2. Бригада работает по основному рабочему тарифу 10 руб/час. Вычислить размер заработной платы рабочего, если уральский коэффициент составляет 12%, налог 15 %. Если количество отработанных часов &lt; 35 в неделю, оплата производится по основному рабочему тарифу, если &lt; 45, -1,5 *основного тарифа, если &gt; 45, рабочий получает 1,5 рабочего тарифа и премию в размере 50% от своей заработной платы.</p> <p>Найти решение с применением статистических и логических</p>
---------	--------------------------------------------------------------------------------------------------	----------------------------------------------------------------------------------------------------------------------------------------------------------------------------------------------------------------------------------------------------------------------------------------------------------------------------------------------------------------------------------------------------------------------------------------------------------------------------------------------------------------------------------------------------------------------------------------------------------------------------------------------------------------------------------------------------------------------------------------------------------------------------------------------------------------------------------------------------------------------------------------------------------------------------------------------------------------------------------------------------------------------------------------------------------------------------------------------------------------------------------------------------------------------------------------------------------------------------------------------------------------------------------------------------------------------------------------------------------------------------------------------------------------------------------------------------------------------------------------------------------------------------------------------------------------------------------------------------------------------------------------------------------------------------------------------------------------------------------------------------------------------------------------------------------------------------------------------------------------------------------------------------------------------------------------------------------------------------------------------------------------------------------------------------------------------------------------------------------------------------------------------------------------------------------------------------------------------------------

**б) Порядок проведения промежуточной аттестации, показатели и критерии оценивания:**

**Показатели и критерии оценивания экзамена:**

– на оценку **«отлично»** – обучающийся должен показать высокий уровень знаний не только на уровне воспроизведения и объяснения информации, но и интеллектуальные навыки решения проблем и задач, нахождения уникальных ответов к проблемам, оценки и вынесения критических суждений;

– на оценку **«хорошо»** – обучающийся должен показать средний уровень знаний не только на уровне воспроизведения и объяснения информации, но и интеллектуальные навыки решения проблем и задач;

– на оценку **«удовлетворительно»** – обучающийся должен показать пороговый уровень знаний на уровне воспроизведения и объяснения информации, навыки решения типовых задач;

– на оценку **«неудовлетворительно»** – обучающийся не может показать знания на уровне воспроизведения и объяснения информации, не может показать навыки решения типовых задач.

### МЕТОДИЧЕСКИЕ УКАЗАНИЯ ПО ВЫПОЛНЕНИЮ ЛАБОРАТОРНЫХ РАБОТ

Лабораторные работы проводятся в компьютерных классах с целью получения практических умений для формирования и развития профессиональных навыков и соответствующих компетенций.

При подготовке к выполнению заданий лабораторной работы используйте лекции, справочный материал программного обеспечения, рекомендованную литературу и цифровые образовательные ресурсы соответствующих методических материалов, размещенных в сети Интернет или локальной сети университета.

Перед выполнением лабораторной работы необходимо получить свой вариант индивидуального задания у преподавателя.

Прежде чем приступить к выполнению лабораторной работы, внимательно прочтите рекомендации к ее выполнению. Ознакомьтесь с перечнем рекомендуемой литературы, повторите теоретический материал, относящийся к теме работы.

Ответьте на контрольные вопросы, выполните задания для самостоятельного выполнения.

По результатам лабораторной работы предоставляется отчет. Отчет к лабораторным работам должен содержать:

- название лабораторной работы;
- цель и задачи работы;
- краткие теоретические сведения;
- задания по лабораторной работе;
- ход работы - описание последовательности действий при выполнении работы;
- выводы или результаты. Результаты выполнения лабораторной работы могут быть представлены в электронном варианте или распечатанные.

Результаты выполнения заданий лабораторной работы можно сохранить на образовательном портале в личном кабинете и использовать при подготовке к экзамену.

#### **Защита работы и результаты оценивания**

Защита проводится в два этапа.

1. Демонстрируются результаты выполнения задания. В случае выполнения лабораторной работы, предусматривающей разработку программы, при помощи тестового примера доказывается, что результат, получаемый при выполнении программы, является правильным.

2. Для защиты работы студенту необходимо ответить на дополнительные вопросы преподавателя.

Лабораторная работа считается выполненной и защищенной, если выполнены все задания и даны правильные ответы преподавателю на заданные вопросы.

Лабораторная работа считается выполненной и незащищенной, если выполнены все задания, но не даны правильные ответы преподавателю на заданные вопросы или ответы были не полные.

Каждая лабораторная работа оценивается определенным количеством баллов исходя из 5-бальной шкалы.

Студентам, не выполнившим в полном объеме все задания лабораторной работы, или пропустившим по уважительной причине лабораторную работу, необходимо выполнить ее самостоятельно в компьютерном классе, результаты выполненной работы сохранить на Флеш-накопителе или на образовательном портале. Результаты предоставить в сроки, указанные преподавателем вместе с отчетом, демонстрацией полученных результатов в компьютерном классе или предоставлением материалов на электронном образовательном ресурсе.

## **ПРИЛОЖЕНИЕ 4**

### **МЕТОДИЧЕСКИЕ УКАЗАНИЯ ПО ВЫПОЛНЕНИЮ ВНЕАУДИТОРНЫХ САМОСТОЯТЕЛЬНЫХ РАБОТ**

#### **Общие положения**

Настоящие методические указания предназначены для организации внеаудиторной самостоятельной работы студентов и оказания помощи в самостоятельном изучении теоретического и реализации компетенций обучаемых.

Данные методические указания не являются учебным пособием, поэтому перед началом выполнения самостоятельного задания следует изучить соответствующие разделы лекционных занятий, материалов образовательного портала, разделов основной и дополнительной литературы, представленных в пункте 8. «Учебно-методическое и информационное обеспечение дисциплины (модуля)» данной РПД.

#### **Цели и задачи самостоятельной работы**

Цель самостоятельной работы – содействие оптимальному усвоению учебного материала обучающимися, развитие их познавательной активности, готовности и потребности в самообразовании.

#### **Задачи самостоятельной работы:**

- повышение исходного уровня владения информационными технологиями;
- углубление и систематизация знаний;
- постановка и решение стандартных задач профессиональной деятельности;
- развитие работы с различной по объему и виду информацией, учебной и научной литературой;
- практическое применение знаний, умений;
- самостоятельно использование стандартных программных средств сбора, обработки, хранения и защиты информации
- развитие навыков организации самостоятельного учебного труда и контроля за его эффективностью.

Особенностью изучения дисциплины является освоение теоретического материала и получение практических умений, направленных на использование современных информационных технологий.

Виды внеаудиторной самостоятельной работы и формы контроля и время на выполнение каждого вида самостоятельной работы указаны в пункте 4. «Структура и содержание дисциплины (модуля)» данной РПД.

### **Порядок выполнения**

При выполнении текущей внеаудиторной самостоятельной работы обучающемуся следует придерживаться следующего порядка действий:

- 1) внимательно изучить соответствующие теоретические разделы дисциплины, пользуясь материалами (лекционными, презентационными, аудио-визуальными):
  - а) предоставляемыми преподавателем на лекционных занятиях;
  - б) предоставляемыми преподавателем в рамках электронных образовательных курсов;
  - в) содержащимися в учебниках и учебных пособиях ЭБС (электронно-библиотечных систем), электронных каталогов университета и интернет-ресурсов.
- 2) Подробно разобрать типовые примеры решения задач, рассмотренные в рамках аудиторной контактной работы с преподавателем.
- 3) Применить полученные теоретические знания и практические навыки к решению индивидуальных заданий, к прохождению компьютерных тестирований и к решению олимпиадных заданий.
- 4) При необходимости, сформировать перечень вопросов, вызвавших затруднения в процессе самостоятельной работы. Обсудить возникшие вопросы со студентами группы, в рамках командно-проектной работы, и с преподавателем, в рамках консультационной помощи, реализованной либо в контактной форме, либо средствами информационно-образовательной среды ВУЗа.

### **Критерии оценки внеаудиторных самостоятельных работ**

Качество выполнения внеаудиторной самостоятельной работы обучающихся оценивается посредством текущего контроля самостоятельной работы обучающихся с использованием балльно-рейтинговой системы.

В качестве форм текущего контроля по дисциплине используются: защита реферата, индивидуальные домашние задания, аудиторные контрольные работы, компьютерное тестирование, участие в конкурсах и олимпиадах.

Максимальное количество баллов обучающийся получает, если:

- выполняет ИДЗ в соответствии со всеми заявленными требованиями;
- дает правильные формулировки, точные определения, понятия терминов;
- может обосновать рациональность решения текущей задачи;
- обстоятельно с достаточной полнотой излагает соответствующую теоретический раздел;
- правильно отвечает на дополнительные вопросы преподавателя, имеющие целью выяснить степень понимания им данного материала.

50~85% от максимального количества баллов обучающийся получает, если:

- неполно (не менее 70% от полного), но правильно выполнено задание;
- при изложении были допущены 1-2 несущественные ошибки, которые он исправляет после замечания преподавателя;



- дает правильные формулировки, точные определения, понятия терминов;
- может обосновать свой ответ, привести необходимые примеры;
- правильно отвечает на дополнительные вопросы преподавателя, имеющие целью выяснить степень понимания им данного материала.

36~50% от максимального количества баллов обучающийся получает, если:

- неполно (не менее 50% от полного), но правильно изложено задание;
- при изложении была допущена 1 существенная ошибка;
- знает и понимает основные положения данной темы, но допускает неточности в формулировке понятий;
- излагает выполнение задания недостаточно логично и последовательно;
- затрудняется при ответах на вопросы преподавателя.

35% и менее от максимального количества баллов обучающийся получает, если:

- неполно (менее 50% от полного) изложено задание;
- при изложении были допущены существенные ошибки. В "0" баллов преподаватель вправе оценить выполненное обучающимся задание, если оно не удовлетворяет требованиям, установленным преподавателем к данному виду работы или не было представлено для проверки.

Сумма полученных баллов по всем видам заданий внеаудиторной самостоятельной работы составляет рейтинговый показатель обучающегося. Рейтинговый показатель обучающегося влияет на выставление итоговой оценки по результатам изучения дисциплины.

Показатели и критерии оценивания полученных знаний представлены в пункте 7.б) «Оценочные средства для проведения промежуточной аттестации» данной РПД.