



МИНИСТЕРСТВО НАУКИ И ВЫСШЕГО ОБРАЗОВАНИЯ
РОССИЙСКОЙ ФЕДЕРАЦИИ

Федеральное государственное бюджетное образовательное учреждение
высшего образования
«Магнитогорский государственный технический университет им. Г.И. Носова»

УТВЕРЖДАЮ
Директор ИММиМ
А.С. Савинов
20.02.2024 г.

РАБОЧАЯ ПРОГРАММА ДИСЦИПЛИНЫ (МОДУЛЯ)

КОВШЕВАЯ ОБРАБОТКА СТАЛИ

Направление подготовки (специальность)
22.03.02 Metallurgy

Направленность (профиль/специализация) программы
Metallurgy of black metals

Уровень высшего образования - бакалавриат

Форма обучения
очная


Институт/ факультет	Институт металлургии, машиностроения и материалообработки
Кафедра	Металлургии и химических технологий
Курс	3
Семестр	6

Магнитогорск
2024 год

Рабочая программа составлена на основе ФГОС ВО - бакалавриат по направлению подготовки 22.03.02 Metallургия (приказ Минобрнауки России от 02.06.2020 г. № 702)


Рабочая программа рассмотрена и одобрена на заседании кафедры Metallургии и химических технологий

09.01.2024, протокол № 4

Зав. кафедрой  А.С. Харченко

Рабочая программа одобрена методической комиссией ИММиМ

20.02.2024 г. протокол № 4

Председатель  А.С. Савинов


Рабочая программа составлена:

профессор кафедры МиХТ, д-р техн. наук

 А.М. Столяров

Рецензент:

доцент кафедры ЛПиМ, канд. техн. наук

 М.Г. Потапов

Лист актуализации рабочей программы

Рабочая программа пересмотрена, обсуждена и одобрена для реализации в 2025 - 2026 учебном году на заседании кафедры Металлургии и химических технологий

Протокол от _____ 20__ г. № ____
Зав. кафедрой _____ А.С. Харченко

Рабочая программа пересмотрена, обсуждена и одобрена для реализации в 2026 - 2027 учебном году на заседании кафедры Металлургии и химических технологий

Протокол от _____ 20__ г. № ____
Зав. кафедрой _____ А.С. Харченко

Рабочая программа пересмотрена, обсуждена и одобрена для реализации в 2027 - 2028 учебном году на заседании кафедры Металлургии и химических технологий

Протокол от _____ 20__ г. № ____
Зав. кафедрой _____ А.С. Харченко

Рабочая программа пересмотрена, обсуждена и одобрена для реализации в 2028 - 2029 учебном году на заседании кафедры Металлургии и химических технологий

Протокол от _____ 20__ г. № ____
Зав. кафедрой _____ А.С. Харченко

1 Цели освоения дисциплины (модуля)

Целями освоения дисциплины «Ковшевая обработка стали» являются получение знаний по основам теории и практики технологии ковшевой обработки стали, формирование у обучающихся навыков для решения конкретных задач управления технологическими процессами в сталеплавильных цехах, рациональной эксплуатации агрегатов, применению различных способов ковшевой обработки и доводки стали, повышения эффективности существующих и разработки новых технологических процессов, развитие у обучающихся личностных качеств и формирование у них профессиональных компетенций в соответствии с требованиями ФГОС ВО.

2 Место дисциплины (модуля) в структуре образовательной программы

Дисциплина Ковшевая обработка стали входит в часть учебного плана формируемую участниками образовательных отношений образовательной программы.

Для изучения дисциплины необходимы знания (умения, владения), сформированные в результате изучения дисциплин/ практик:

Физическая химия

Основы металлургического производства

Физическая химия пирометаллургических процессов

Знания (умения, владения), полученные при изучении данной дисциплины будут необходимы для изучения дисциплин/практик:

Разливка и кристаллизация стали

3 Компетенции обучающегося, формируемые в результате освоения дисциплины (модуля) и планируемые результаты обучения

В результате освоения дисциплины (модуля) «Ковшевая обработка стали» обучающийся должен обладать следующими компетенциями:

Код индикатора	Индикатор достижения компетенции
ПК-1	Способен выполнять технологические операции по получению металлургической продукции, ее дальнейшей обработке
ПК-1.1	Осуществляет технологические операции по получению металлургической продукции, ее дальнейшей обработке

4. Структура, объём и содержание дисциплины (модуля)

Общая трудоемкость дисциплины составляет 4 зачетных единиц 144 акад. часов, в том числе:

- контактная работа – 94,55 акад. часов;
- аудиторная – 90 акад. часов;
- внеаудиторная – 4,55 акад. часов;
- самостоятельная работа – 13,75 акад. часов;
- в форме практической подготовки – 0 акад. час;
- подготовка к экзамену – 35,7 акад. час

Форма аттестации - экзамен

Раздел/ тема дисциплины	Семестр	Аудиторная контактная работа (в акад. часах)			Самостоятельная работа студента	Вид самостоятельной работы	Форма текущего контроля успеваемости и промежуточной аттестации	Код компетенции
		Лек.	лаб. зан.	практ. зан.				
1. Содержание курса								
1.1 Роль и значение ковшевой обработки в решении основных задач производства стали. Задачи дисциплины. Современное состояние и пути развития ковшевой обработки стали	6	5		3	2	Подготовка к лекционным занятиям	Входной контроль	ПК-1.1
1.2 Ковшевая обработка стали нейтральными газами. Термодинамика и кинетика рафинирования металла, параметры продувки. Физико-химические и тепловые процессы. Техничко-экономические показатели. Качество металла		8		8	2	Подготовка к лекционным и практическим занятиям	Тестирование работы на имитаторе-тренажере	ПК-1.1
1.3 Вакуумирование стали. Растворимость газов в стали. Дегазация металла при вакуумировании. Получение стали с особонизким содержанием угле-рода. Способы вакуумной обработки. Технология вакуумирования стали. Достигаемые результаты		8		10	2	Подготовка к лекционным и практическим занятиям	Тестирование работы на имитаторе-тренажере	ПК-1.1

1.4 Ковшечая обработка стали жидким синтетическим шлаком, твердыми шлакообразующими смесями. Особенности технологии обработки металла. Достижимые результаты	8		6	2	Подготовка к лекционным и практическим занятиям	Тестирование работы на имитаторе-тренажере Контрольная работа	ПК-1.1
1.5 Ковшечая обработка стали металлическими порошками. Технология обработки. Достижимые результаты	8		8	2	Подготовка к лекционным и практическим занятиям	Тестирование работы на имитаторе-тренажере	ПК-1.1
1.6 Обработка стали на агрегате «ковш-печь». Оборудование и технология обработки. Достижимые результаты	8		10	3,75	Подготовка к лекционным и практическим занятиям	Тестирование работы на имитаторе-тренажере	ПК-1.1
Итого по разделу	45		45	13,75			
Итого за семестр	45		45	13,75		экзамен	
Итого по дисциплине	45		45	13,75		экзамен	

5 Образовательные технологии

Для реализации предусмотренных видов учебной работы в качестве образовательных и информационных технологий в преподавании дисциплины «Ковшевая обработка стали» используются традиционная и модульно-компетентностная технологии.

Лекционный материал закрепляется при проведении практических занятий, на которых выполняются групповые или индивидуальные задания по пройденной теме. При проведении занятий используется метод контекстного обучения, который позволяет усвоить материал путем выявления связей между конкретным знанием и его применением. На практических занятиях используются компьютерные имитаторы – тренажеры: «Сталевар агрегата доводки стали», «Сталевар агрегата ковш-печь ККЦ ПАО «ММК»» и «Сталевар агрегата ковш-печь ЭСПЦ ПАО «ММК»».

6 Учебно-методическое обеспечение самостоятельной работы обучающихся

Представлено в приложении 1.

7 Оценочные средства для проведения промежуточной аттестации

Представлены в приложении 2.

8 Учебно-методическое и информационное обеспечение дисциплины (модуля)

а) Основная литература:

1. Колесников, Ю. А. Металлургические технологии в высокопроизводительном конвертерном цехе : учебное пособие / Ю. А. Колесников, Б. А. Буданов, А. М. Столяров ; под ред. В. А. Бигеева; МГТУ. - [2-е изд., подгот. по печ. изд. 2015 г.]. - Магнитогорск : МГТУ, 2016. - 1 электрон. опт. диск (CD-ROM). - Загл. с титул. экрана. - URL: <https://host.megaprolib.net/MP0109/Download/MObject/1463>

2. Основы металлургического производства [Электронный ресурс] : учебник / В.А. Бигеев [и др.]. — Электрон. дан. — Санкт-Петербург : Лань, 2017. — 616 с. — Режим доступа: <https://e.lanbook.com/book/90165> .

б) Дополнительная литература:

1. Лузгин, В.П. Металлургия стали: Внепечная обработка стали : учебное пособие / В.П. Лузгин, С.В. Казаков. — Москва : МИСИС, 2003. — 47 с. — Текст : электронный // Лань : электронно-библиотечная система. — URL: <https://e.lanbook.com/book/117007>

2. Бигеев, В. А. Металлургические технологии в высокопроизводительном электросталеплавильном цехе : учебное пособие / В. А. Бигеев, А. М. Столяров, А. Х. Валихметов ; МГТУ. - Магнитогорск : МГТУ, 2016. - 1 электрон. опт. диск (CD-ROM). - Загл. с титул. экрана. - URL: <https://host.megaprolib.net/MP0109/Download/MObject/1450>

в) Методические указания:

Буданов Б.А., Колесников Ю.А. Агрегат доводки стали / Методические указания для выполнения лабораторных работ по дисциплинам: «Ковшевая обработка стали» и «Теория и технология производства стали». Магнитогорск: МГТУ, 2015. 26 с.

г) Программное обеспечение и Интернет-ресурсы:

Программное обеспечение

Наименование ПО	№ договора	Срок действия лицензии
MS Office 2007	№ 135 от 17.09.2007	бессрочно
7Zip	свободно	бессрочно
FAR	свободно	бессрочно

Профессиональные базы данных и информационные справочные системы

Название курса	Ссылка
Электронная база периодических изданий	https://dlib.eastview.com/
Национальная информационно-аналитическая система	URL: https://elibrary.ru/project_risc.asp
Поисковая система Академия Google (Google)	URL: https://scholar.google.ru/
Федеральное государственное бюджетное учреждение	URL: http://www1.fips.ru/
Российская Государственная	https://www.rsl.ru/ru/4readers/catalogues/
Электронные ресурсы библиотеки МГТУ им.	https://host.megaprolib.net/MP0109/Web
Федеральный образовательный портал	http://ecsocman.hse.ru/
Международная база полнотекстовых	http://link.springer.com/
Международная реферативная и полнотекстовая	https://www.nature.com/siteindex
Архив научных журналов «Национальный	https://arch.neicon.ru/xmlui/
Информационная система - Нормативные правовые акты, организационно-распорядительные документы,	https://fstec.ru/tekhnicheskaya-zashchita-informatsii/dokumenty-tzi?ysclid=lujknksfy724757053
Информационная система - Банк данных	https://bdu.fstec.ru/?ysclid=lujkqy7cnw630508962

9 Материально-техническое обеспечение дисциплины (модуля)

Материально-техническое обеспечение дисциплины включает:

1. Учебная аудитория для проведения занятий лекционного типа оснащена:
 - техническими средствами обучения, служащими для представления учебной информации большой аудитории: мультимедийными средствами хранения, передачи и представления учебной информации;
 - специализированной мебелью.
2. Учебная аудитория для проведения практических занятий оснащена:
 - техническими средствами обучения, служащими для представления учебной информации большой аудитории: мультимедийными средствами хранения, передачи и представления учебной информации;
 - специализированной мебелью.
3. Учебная аудитория для групповых и индивидуальных консультаций, текущего контроля и промежуточной аттестации оснащена:
 - компьютерной техникой с пакетом MS Office, с подключением к сети «Интернет» и с доступом в электронную информационно-образовательную среду университета;
 - специализированной мебелью.
4. Помещение для самостоятельной работы оснащено:
 - компьютерной техникой с пакетом MS Office, с подключением к сети «Интернет» и с доступом в электронную информационно-образовательную среду университета;
 - специализированной мебелью.
5. Помещение для хранения и профилактического обслуживания учебного оборудования оснащено:
 - специализированной мебелью: стеллажами для хранения учебного оборудования;
 - инструментами для ремонта учебного оборудования;
 - шкафами для хранения учебно-методической документации и материалов.

Учебно-методическое обеспечение самостоятельной работы обучающихся

По дисциплине «Ковшевая обработка стали» предусмотрена аудиторная и внеаудиторная самостоятельная работа обучающихся.

Аудиторная самостоятельная работа студентов предполагает решение контрольных задач на практических занятиях.

Внеаудиторная самостоятельная работа обучающихся осуществляется в виде изучения литературы по соответствующему разделу с проработкой материала.

Вопросы для входного контроля:

1. Растворимость кислорода в стали.
2. Растворимость водорода в стали.
3. Растворимость азота в стали.
4. Порционный способ вакуумирования стали.
5. Циркуляционный способ вакуумирования стали.
6. Камерный способ вакуумирования стали.
7. Способы продувки стали в ковше инертным газом.
8. Технология введения в сталь порошковых материалов.
9. Технология ковшевой обработки стали твердой шлакообразующей смесью.
10. Технология ковшевой обработки стали жидким синтетическим шлаком.

Примерная контрольная работа:

Вариант №1

1. Порционный способ вакуумирования стали.
2. Циркуляционный способ вакуумирования стали.
3. Камерный способ вакуумирования стали.
4. Определить содержание серы в металле и степень его десульфурации после обработки в сталеразливочном ковше известью в количестве 1,2 % от массы металла, если перед обработкой содержание серы равнялось 0,020 %, в процессе выпуска металла из кислородного конвертера вместимостью 300 т в ковш попало 2 т шлака. Недостающие данные принять самостоятельно

ПРИЛОЖЕНИЕ 2

Оценочные средства для проведения промежуточной аттестации

а) Планируемые результаты обучения и оценочные средства для проведения промежуточной аттестации:

Структурный элемент компетенции	Планируемые результаты обучения	Оценочные средства
ПК-1: Способен выполнять технологические операции по получению металлургической продукции, ее дальнейшей обработке		
ПК-1.1	Осуществляет технологические операции по получению металлургической продукции, ее дальнейшей обработке	<p>Контрольные вопросы для проведения текущего контроля и итоговой аттестации в форме экзамена</p> <ol style="list-style-type: none"> 1. Растворимость кислорода в стали. 2. Растворимость водорода в стали. 3. Растворимость азота в стали. 4. Порционный способ вакуумирования стали. 5. Циркуляционный способ вакуумирования стали. 6. Камерный способ вакуумирования стали. 7. Способы продувки стали в ковше инертным газом. 8. Технология введения в сталь порошковых материалов. 9. Технология ковшевой обработки стали твердой шлакообразующей смесью. 10. Технология ковшевой обработки стали жидким синтетическим шлаком. 11. Оборудование агрегата «ковш-печь». 12. Технология обработки стали на агрегате «ковш-печь». 13. Устройство и принцип работы вакууматора ДН. 14. Устройство и принцип работы вакууматора РН. 15. Устройство агрегата доводки стали. 16. Технология ковшевой обработки стали на АДС. 17. Особенности ковшевой обработки особонизкоуглеродистой стали. 18. Особенности ковшевой обработки особонизкосернистой трубной стали. 19. Способы ковшевой обработки стали, решаемые задачи. 20. Технология ковшевой обработки стали в процессе выпуска из кислородного конвертера. 21. Технология ковшевой обработки стали в процессе выпуска из современной дуговой сталеплавильной печи.

		<p>Практические занятия на имитаторе-тренажере «Сталеваар агрегата доводки стали».</p> <p>Практические занятия на имитаторе-тренажере «Сталеваар агрегата «ковш-печь» ЭСПЦ ПАО «ММК»».</p> <p>Практические занятия на имитаторе-тренажере «Сталеваар агрегата «ковш-печь» ККЦ ПАО «ММК»».</p> <p>Примеры контрольных задач:</p> <ol style="list-style-type: none"> 1. Определить расход ферромарганца в сталеразливочный ковш при выпуске металла из кислородного конвертера вместимостью 250 т для получения в стали марки Ст.Зсп содержания марганца 0,55 %, если в полупродукте перед выпуском содержалось 0,11 % углерода и 0,05 % марганца. Недостающие данные принять самостоятельно. 2. Рассчитать, каким был угар кремния при раскислении и легировании стали марки 16ГС ферросилицием ФС65 в сталеразливочном ковше вместимостью 160 т, если при расходе ферросилиция 1,9 т содержание кремния в готовой стали составило 0,61%. 3. Определить содержание серы в металле и степень его десульфурации после обработки в сталеразливочном ковше известью в количестве 1,2 % от массы металла, если перед обработкой содержание серы равнялось 0,020 %, в процессе выпуска металла из кислородного конвертера вместимостью 300 т в ковш попало 2 т шлака. Недостающие данные принять самостоятельно.
--	--	--

б) Порядок проведения промежуточной аттестации, показатели и критерии оценивания:

Промежуточная аттестация по дисциплине «Ковшевая обработка стали» включает теоретические вопросы, позволяющие оценить уровень усвоения обучающимися знаний, и практические задания, выявляющие степень сформированности умений и владений, проводится в форме экзамена.

Показатели и критерии оценивания экзамена:

- на оценку «**отлично**» (5 баллов) – обучающийся демонстрирует высокий уровень сформированности компетенций, всестороннее, систематическое и глубокое знание учебного материала, свободно выполняет практические задания, свободно оперирует знаниями, умениями, применяет их в ситуациях повышенной сложности;
- на оценку «**хорошо**» (4 балла) – обучающийся демонстрирует средний уровень сформированности компетенций: основные знания, умения освоены, но допускаются незначительные ошибки, неточности, затруднения при аналитических операциях, переносе знаний и умений на новые, нестандартные ситуации;
- на оценку «**удовлетворительно**» (3 балла) – обучающийся демонстрирует пороговый уровень сформированности компетенций: в ходе контрольных мероприятий допускаются ошибки, проявляется отсутствие отдельных знаний, умений, навыков, обучающийся

испытывает значительные затруднения при оперировании знаниями и умениями при их переносе на новые ситуации;

– на оценку **«неудовлетворительно»** (2 балла) – обучающийся демонстрирует знания не более 20% теоретического материала, допускает существенные ошибки, не может показать интеллектуальные навыки решения простых задач;

– на оценку **«неудовлетворительно»** (1 балл) – обучающийся не может показать знания на уровне воспроизведения и объяснения информации, не может показать интеллектуальные навыки решения простых задач.