




МИНИСТЕРСТВО НАУКИ И ВЫСШЕГО ОБРАЗОВАНИЯ
РОССИЙСКОЙ ФЕДЕРАЦИИ

Федеральное государственное бюджетное образовательное учреждение
высшего образования
«Магнитогорский государственный технический университет им. Г.И. Носова»



УТВЕРЖДАЮ
Директор ИЭиУ
Е.С. Замбрицкая

20.02.2024 г.

РАБОЧАЯ ПРОГРАММА ДИСЦИПЛИНЫ (МОДУЛЯ)

***ИНВЕСТИЦИОННОЕ ПЛАНИРОВАНИЕ И ЭКОНОМИЧЕСКАЯ
ОЦЕНКА РЕГИОНАЛЬНЫХ ПРОЕКТОВ И ПРОГРАММ***

Направление подготовки (специальность)
38.03.04 Государственное и муниципальное управление

Направленность (профиль/специализация) программы
Государственная и муниципальная служба

Уровень высшего образования - бакалавриат

Форма обучения
очно-заочная

Институт/ факультет Институт экономики и управления
Кафедра Менеджмента и государственного управления
Курс 4


Магнитогорск
2024 год

Рабочая программа составлена на основе ФГОС ВО - бакалавриат по направлению подготовки 38.03.04 Государственное и муниципальное управление (приказ Минобрнауки России от 13.08.2020 г. № 1016)


Рабочая программа рассмотрена и одобрена на заседании кафедры Менеджмента и государственного управления
07.02.2024, протокол № 6

Зав. кафедрой  О.Л. Назарова

Рабочая программа одобрена методической комиссией ИЭиУ
20.02.2024 г. протокол № 3

Председатель  Е.С. Замбржицкая

Рабочая программа составлена:

зав. кафедрой ГМУиУП, канд. экон. наук  Е.С. Замбржицкая

Рецензент:

директор ООО «Компания БИГ»,  С.С. Войнов

Лист актуализации рабочей программы

Рабочая программа пересмотрена, обсуждена и одобрена для реализации в 2025 - 2026 учебном году на заседании кафедры Менеджмента и государственного управления

Протокол от _____ 20__ г. № ____
Зав. кафедрой _____ О.Л. Назарова

Рабочая программа пересмотрена, обсуждена и одобрена для реализации в 2026 - 2027 учебном году на заседании кафедры Менеджмента и государственного управления

Протокол от _____ 20__ г. № ____
Зав. кафедрой _____ О.Л. Назарова

Рабочая программа пересмотрена, обсуждена и одобрена для реализации в 2027 - 2028 учебном году на заседании кафедры Менеджмента и государственного управления

Протокол от _____ 20__ г. № ____
Зав. кафедрой _____ О.Л. Назарова

Рабочая программа пересмотрена, обсуждена и одобрена для реализации в 2028 - 2029 учебном году на заседании кафедры Менеджмента и государственного управления

Протокол от _____ 20__ г. № ____
Зав. кафедрой _____ О.Л. Назарова

Рабочая программа пересмотрена, обсуждена и одобрена для реализации в 2029 - 2030 учебном году на заседании кафедры Менеджмента и государственного управления

Протокол от _____ 20__ г. № ____
Зав. кафедрой _____ О.Л. Назарова

1 Цели освоения дисциплины (модуля)

- является формирование у студентов навыков планирования финансовой и инвестиционной деятельности с помощью современных методов, приемов и технологий;
- формирование знаний, умений и навыков проведения экономической оценки региональных проектов и программ

2 Место дисциплины (модуля) в структуре образовательной программы

Дисциплина Инвестиционное планирование и экономическая оценка региональных проектов и программ входит в часть учебного плана формируемую участниками образовательных отношений образовательной программы.

Для изучения дисциплины необходимы знания (умения, владения), сформированные в результате изучения дисциплин/ практик:

- Управление территориальным развитием и урбанистика
- Экономика
- Статистические методы в государственном и муниципальном управлении
- Маркетинг и инвестиционный потенциал территорий
- История Великой Отечественной войны
- Философия
- Иностранный язык
- Правоведение
- Безопасность жизнедеятельности
- Личностно-профессиональное саморазвитие
- Культурология
- Физическая культура и спорт
- Проектная деятельность
- Документирование управленческой деятельности
- Территориальный маркетинг
- Менеджмент
- Методы принятия управленческих решений
- Математика
- Бизнес-планирование
- Информационные технологии в профессиональной деятельности
- Конституционное право
- Политология и геополитика
- Проектное управление в государственном и муниципальном управлении
- Основы трудового законодательства РФ
- Административное право
- Муниципальное право
- Антикоррупционная политика в государственной и муниципальной службе
- Основы государственного и муниципального управления
- Контрольно-надзорная деятельность государства
- Информационно-аналитические технологии государственного и муниципального управления
- Организационное поведение
- Бережливое управление
- Технологии искусственного интеллекта
- Государственная и муниципальная служба
- Налоги и налогообложение
- История государственного управления
- Управление развитием территорий

Противодействие терроризму в РФ
 Связи с общественностью и медиакоммуникации
 Этика государственной и муниципальной службы
 Организация и регламентация предоставления государственных и муниципальных услуг

Управление государственной и муниципальной собственностью
 Учебная - практика по получению первичных профессиональных умений и навыков, в том числе первичных умений и навыков научно-исследовательской деятельности

Знания (умения, владения), полученные при изучении данной дисциплины будут необходимы для изучения дисциплин/практик:

- Подготовка к процедуре защиты и защита выпускной квалификационной работы
- Производственная – преддипломная практика
- Социально-экономическое планирование в муниципальных образованиях
- Устойчивое развитие и ESG
- Цифровая трансформация государственного и муниципального управления
- Урбанистика: городское планирование
- Социальная политика РФ
- Государственное регулирование миграционных и демографических процессов
- Производственная - практика по получению профессиональных умений и опыта профессиональной деятельности
- Проведение массовых публичных мероприятий
- Подготовка к сдаче и сдача государственного экзамена

3 Компетенции обучающегося, формируемые в результате освоения дисциплины (модуля) и планируемые результаты обучения

В результате освоения дисциплины (модуля) «Инвестиционное планирование и экономическая оценка региональных проектов и программ» обучающийся должен обладать следующими компетенциями:

Код индикатора	Индикатор достижения компетенции
ПК-2	Способен определять ключевые финансово-экономические параметры инвестиционного проекта государственно-частного партнерства, проводить оценку социально-экономической эффективности проекта
ПК-2.1	Проводит подготовку предложений по инвестиционным проектам в соответствии с критериями их рыночной привлекательности, а также целями проекта
ПК-2.2	Определяет ключевые финансово-экономические параметры инвестиционного проекта государственно-частного партнерства
ПК-2.3	Проводит оценку социально-экономической эффективности проекта

4. Структура, объём и содержание дисциплины (модуля)

Общая трудоемкость дисциплины составляет 4 зачетных единиц 144 акад. часов, в том числе:

- контактная работа – 8,5 акад. часов;
- аудиторная – 6 акад. часов;
- внеаудиторная – 2,5 акад. часов;
- самостоятельная работа – 126,8 акад. часов;
- в форме практической подготовки – 0 акад. час;
- подготовка к экзамену – 8,7 акад. час

Форма аттестации - экзамен

Раздел/ тема дисциплины	Курс	Аудиторная контактная работа (в акад. часах)			Самостоятельная работа студента	Вид самостоятельной работы	Форма текущего контроля успеваемости и промежуточной аттестации	Код компетенции
		Лек.	лаб. зан.	практ. зан.				
1. Инвестиционное планирование								
1.1 Сущность, значение, роль и принципы финансового планирования на предприятии	4	0,25		0,5	15,8	Подготовка к практическому занятию Самостоятельное изучение учебной и научной литературы Работа с электронными библиотеками	Практическое занятие Устный опрос (собеседование) Тестирование	ПК-2.1, ПК-2.2, ПК-2.3
1.2 Планирование деятельности организации		0,25		0,5	16	Подготовка к практическому занятию Самостоятельное изучение учебной и научной литературы Работа с электронными библиотеками	Практическое занятие Устный опрос (собеседование) Тестирование	ПК-2.1, ПК-2.2, ПК-2.3
1.3 Планирование - первоначальный этап возникновения организации		0,25		0,5	16	Подготовка к практическому занятию Самостоятельное изучение учебной и научной литературы Работа с электронными библиотеками	Практическое занятие Устный опрос (собеседование) Тестирование	ПК-2.1, ПК-2.2, ПК-2.3

1.4 Финансовый план предприятия: характеристика, необходимость, принципы составления и процесс разработки		0,25		0,5	15	Подготовка к практическому занятию Самостоятельное изучение учебной и научной литературы Работа с электронными библиотеками	Практическое занятие Устный опрос (собеседование) Тестирование	ПК-2.1, ПК-2.2, ПК-2.3
Итого по разделу		1		2	62,8			
2. Экономическая оценка региональных проектов и программ								
2.1 Эффективность: понятие, виды и принципы оценки. Общая схема и особенности оценки эффективности по стадиям разработки и осуществления проекта и программ	4	0,25		0,5	16	Подготовка к практическому занятию Самостоятельное изучение учебной и научной литературы Работа с электронными библиотеками	Практическое занятие Устный опрос (собеседование) Тестирование	ПК-2.1, ПК-2.2, ПК-2.3
2.2 Классификация и дисконтирование денежных потоков. Методы оценки экономической эффективности программ и проектов		0,25		0,5	16	Подготовка к практическому занятию Самостоятельное изучение учебной и научной литературы Работа с электронными библиотеками	Практическое занятие Устный опрос (собеседование) Тестирование	ПК-2.1, ПК-2.2, ПК-2.3
2.3 Оценка общественной, коммерческой и бюджетной эффективности. Критерии оценки показателей эффективности программ и проектов		0,25		0,5	16	Подготовка к практическому занятию Самостоятельное изучение учебной и научной литературы Работа с электронными библиотеками	Практическое занятие Устный опрос (собеседование) Тестирование	ПК-2.1, ПК-2.2, ПК-2.3
2.4 Учет инфляции при оценке экономической эффективности. Учет неопределенности и риска при оценке экономической эффективности программ и проектов		0,25		0,5	16	Подготовка к практическому занятию Самостоятельное изучение учебной и научной литературы Работа с электронными библиотеками	Практическое занятие Устный опрос (собеседование) Тестирование	ПК-2.1, ПК-2.2, ПК-2.3
Итого по разделу		1		2	64			
Итого за семестр		2		4	126,8		экзамен	
Итого по дисциплине		2		4	126,8		экзамен	

5 Образовательные технологии

На сегодняшний день стали очевидны преимущества использования компьютера на лекционных и практических учебных занятиях. Объяснение нового материала с использованием презентаций, выполненных с помощью программ Microsoft Power Point и Microsoft Front Page, вызывает интерес у студентов, способствует лучшему усвоению материала. Использование компьютера на учебных занятиях позволяет преподавателю экономить время, опрашивать учащихся на каждом занятии, вести статистику опроса, выявлять западающие темы. Также одним из эффективных средств информационных технологий является электронный учебник. Исходя из этого, более 20% всех занятий проводятся с применением информационных технологий.

Для обеспечения наибольшей эффективности образовательного процесса в курсе данной учебной дисциплины используются в процессе обучения передовые образовательные технологии:

- 1) традиционные образовательные технологии (информационная лекция, практические (семинарские) занятия);
- 2) технология проблемного обучения (проблемная лекция, практические занятия в форме практикума, кейс-метода);
- 3) игровые технологии (ролевые и деловые игры);
- 4) технологии проектного обучения (творческий проект);
- 5) интерактивные технологии (семинар-дискуссия);
- 6) информационно-коммуникационные образовательные технологии (лекция-визуализация, практические занятия в форме презентации)

Лекционные занятия наряду с сообщением учебной информации предполагают и решение следующих дидактических задач: заинтересовать студентов изучаемой темой, разрушить неверные стереотипы, убедить в необходимости глубокого освоения материала, побудить к самостоятельному поиску и активной мыслительной деятельности, помочь совершить переход от теоретического уровня социально-экономического планирования в муниципальных образованиях к прикладным знаниям в данной области.

Проведение групповых (семинарских и практических) занятий предполагает решение разнообразных дидактических задач: закрепление полученных знаний, формирование умения применять их на практике, совершенствование умения работать с информацией, анализировать, обобщать, принимать и обосновывать решения, аргументировано защищать собственные взгляды в дискуссии, взаимодействовать с другими членами группы в процессе разрешения конфликтных ситуаций

6 Учебно-методическое обеспечение самостоятельной работы обучающихся

Представлено в приложении 1.

7 Оценочные средства для проведения промежуточной аттестации

Представлены в приложении 2.

8 Учебно-методическое и информационное обеспечение дисциплины (модуля)

а) Основная литература:

1. Борщевский, Г. А. Управление государственными программами и проектами : практическое пособие для вузов / Г. А. Борщевский. — Москва : Издательство Юрайт, 2023. — 363 с. — (Высшее образование). — ISBN 978-5-534-14821-3. — Текст : электронный // Образовательная платформа Юрайт [сайт]. — URL: <https://urait.ru/viewer/upravlenie-gosudarstvennymi-programmami-i-proektami-520330#page/1> (дата обращения: 08.02.2023).

2. Управление программными проектами : учебное пособие для вузов / В. Е. Гвоздев [и др.] ; под редакцией Р. Ф. Маликова. — Москва : Издательство Юрайт,

2023. — 167 с. — (Высшее образование). — ISBN 978-5-534-14329-4. — Текст : электронный // Образовательная платформа Юрайт [сайт]. — URL: <https://urait.ru/viewer/upravlenie-programmnymi-proektami-519678#page/1> (дата обращения: 08.02.2023).

3. Касьяненко, Т. Г. Экономическая оценка инвестиций : учебник и практикум / Т. Г. Касьяненко, Г. А. Маховикова. — Москва : Издательство Юрайт, 2022. — 559 с. — (Бакалавр и магистр. Академический курс). — ISBN 978-5-9916-3089-4. — Текст : электронный // Образовательная платформа Юрайт [сайт]. — URL: <https://urait.ru/viewer/ekonomicheskaya-ocenka-investitsiy-508146#page/1> (дата обращения: 08.02.2023).

б) Дополнительная литература:

1. Сергеев, А. А. Бизнес-планирование : учебник и практикум для вузов / А. А. Сергеев. — 5-е изд., испр. и доп. — Москва : Издательство Юрайт, 2023. — 442 с. — (Высшее образование). — ISBN 978-5-534-16062-8. — Текст : электронный // Образовательная платформа Юрайт [сайт]. — URL: <https://urait.ru/viewer/biznes-planirovanie-530364#page/1> (дата обращения: 08.02.2023).

2. Лопарева, А. М. Бизнес-планирование : учебник для вузов / А. М. Лопарева. — 3-е изд., перераб. и доп. — Москва : Издательство Юрайт, 2023. — 273 с. — (Высшее образование). — ISBN 978-5-534-13541-1. — Текст : электронный // Образовательная платформа Юрайт [сайт]. — URL: <https://urait.ru/viewer/biznes-planirovanie-517990#page/1> (дата обращения: 08.02.2023).

3. Пурлик, В. М. Управление эффективностью деятельности организации : учебник для вузов / В. М. Пурлик. — Москва : Издательство Юрайт, 2023. — 207 с. — (Высшее образование). — ISBN 978-5-534-12817-8. — Текст : электронный // Образовательная платформа Юрайт [сайт]. — URL: <https://urait.ru/viewer/upravlenie-effektivnostyu-deyatelnosti-organizacii-518939#page/1> (дата обращения: 08.02.2023).

в) Методические указания:

Представлены в приложении 3.

г) Программное обеспечение и Интернет-ресурсы:

Программное обеспечение

Наименование ПО	№ договора	Срок действия лицензии
MS Office 2007 Professional	№ 135 от 17.09.2007	бессрочно
7Zip	свободно распространяемое	бессрочно
Браузер Yandex	свободно распространяемое	бессрочно
FAR Manager	свободно распространяемое	бессрочно

Профессиональные базы данных и информационные справочные системы

Название курса	Ссылка
Федеральный образовательный портал – Экономика. Социология. Менеджмент	http://ecsocman.hse.ru/
Электронные ресурсы библиотеки МГТУ им. Г.И. Носова	https://host.megaprolib.net/MP0109/Web
Российская Государственная библиотека. КATALOGI	https://www.rsl.ru/ru/4readers/catalogues/

Поисковая система Академия Google (Google Scholar)	URL: https://scholar.google.ru/
Национальная информационно-аналитическая система – Российский индекс научного цитирования (РИНЦ)	URL: https://elibrary.ru/project_risc.asp

9 Материально-техническое обеспечение дисциплины (модуля)

Материально-техническое обеспечение дисциплины включает:

1. Учебные аудитории для проведения занятий лекционного типа: мультимедийные средства хранения, передачи и представления информации
2. Учебные аудитории для проведения практических занятий, групповых и индивидуальных консультаций, текущего контроля и промежуточной аттестации: мультимедийные средства хранения, передачи и представления информации; комплекс тестовых заданий для проведения промежуточных и рубежных контролей.
3. Помещения для самостоятельной работы: обучающихся: персональные компьютеры с пакетом MS Office, выходом в Интернет и с доступом в электронную информационно-образовательную среду университета;
4. Помещения для хранения и профилактического обслуживания учебного оборудования: шкафы для хранения учебно-методической документации, учебного оборудования и учебно-наглядных пособий



МИНИСТЕРСТВО НАУКИ И ВЫСШЕГО ОБРАЗОВАНИЯ
РОССИЙСКОЙ ФЕДЕРАЦИИ

Федеральное государственное бюджетное образовательное учреждение
высшего образования
«Магнитогорский государственный технический университет им. Г.И. Носова»

УТВЕРЖДАЮ
Директор ИЭиУ
Е.С. Замбрицкая

20.02.2024 г.

РАБОЧАЯ ПРОГРАММА ДИСЦИПЛИНЫ (МОДУЛЯ)

***ИНВЕСТИЦИОННОЕ ПЛАНИРОВАНИЕ И ЭКОНОМИЧЕСКАЯ
ОЦЕНКА РЕГИОНАЛЬНЫХ ПРОЕКТОВ И ПРОГРАММ***

Направление подготовки (специальность)
38.03.04 Государственное и муниципальное управление

Направленность (профиль/специализация) программы
Государственная и муниципальная служба

Уровень высшего образования - бакалавриат

Форма обучения
очная

Институт/ факультет	Институт экономики и управления
Кафедра	Менеджмента и государственного управления
Курс	4
Семестр	7

Магнитогорск
2024 год

Рабочая программа составлена на основе ФГОС ВО - бакалавриат по направлению подготовки 38.03.04 Государственное и муниципальное управление (приказ Минобрнауки России от 13.08.2020 г. № 1016)

Рабочая программа рассмотрена и одобрена на заседании кафедры Менеджмента и государственного управления
07.02.2024, протокол № 6

Зав. кафедрой _____ О.Л. Назарова

Рабочая программа одобрена методической комиссией ИЭиУ
20.02.2024 г. протокол № 3

Председатель _____ Е.С. Замбржицкая

Рабочая программа составлена:
зав. кафедрой ГМУиУП, канд. экон. наук _____ Е.С.
Замбржицкая

Рецензент:
директор ООО «БНЭО» , канд. экон. наук _____ Ю.Н.
Кондрух

Лист актуализации рабочей программы

Рабочая программа пересмотрена, обсуждена и одобрена для реализации в 2025 - 2026 учебном году на заседании кафедры Менеджмента и государственного управления

Протокол от _____ 20__ г. № ____
Зав. кафедрой _____ О.Л. Назарова

Рабочая программа пересмотрена, обсуждена и одобрена для реализации в 2026 - 2027 учебном году на заседании кафедры Менеджмента и государственного управления

Протокол от _____ 20__ г. № ____
Зав. кафедрой _____ О.Л. Назарова

Рабочая программа пересмотрена, обсуждена и одобрена для реализации в 2027 - 2028 учебном году на заседании кафедры Менеджмента и государственного управления

Протокол от _____ 20__ г. № ____
Зав. кафедрой _____ О.Л. Назарова

Рабочая программа пересмотрена, обсуждена и одобрена для реализации в 2028 - 2029 учебном году на заседании кафедры Менеджмента и государственного управления

Протокол от _____ 20__ г. № ____
Зав. кафедрой _____ О.Л. Назарова

1 Цели освоения дисциплины (модуля)

- является формирование у студентов навыков планирования финансовой и инвестиционной деятельности с помощью современных методов, приемов и технологий;
- формирование знаний, умений и навыков проведения экономической оценки региональных проектов и программ

2 Место дисциплины (модуля) в структуре образовательной программы

Дисциплина Инвестиционное планирование и экономическая оценка региональных проектов и программ входит в часть учебного плана формируемую участниками образовательных отношений образовательной программы.

Для изучения дисциплины необходимы знания (умения, владения), сформированные в результате изучения дисциплин/ практик:

Управление территориальным развитием и урбанистика

Экономика

Статистические методы в государственном и муниципальном управлении

Маркетинг и инвестиционный потенциал территорий

Знания (умения, владения), полученные при изучении данной дисциплины будут необходимы для изучения дисциплин/практик:

Подготовка к процедуре защиты и защита выпускной квалификационной работы

Производственная – преддипломная практика

Социально-экономическое планирование в муниципальных образованиях

3 Компетенции обучающегося, формируемые в результате освоения дисциплины (модуля) и планируемые результаты обучения

В результате освоения дисциплины (модуля) «Инвестиционное планирование и экономическая оценка региональных проектов и программ» обучающийся должен обладать следующими компетенциями:

Код индикатора	Индикатор достижения компетенции
ПК-2	Способен определять ключевые финансово-экономические параметры инвестиционного проекта государственно-частного партнерства, проводить оценку социально-экономической эффективности проекта
ПК-2.1	Проводит подготовку предложений по инвестиционным проектам в соответствии с критериями их рыночной привлекательности, а также целями проекта
ПК-2.2	Определяет ключевые финансово-экономические параметры инвестиционного проекта государственно-частного партнерства
ПК-2.3	Проводит оценку социально-экономической эффективности проекта

4. Структура, объём и содержание дисциплины (модуля)

Общая трудоемкость дисциплины составляет 4 зачетных единиц 144 акад. часов, в том числе:

- контактная работа – 57,2 акад. часов;
- аудиторная – 54 акад. часов;
- внеаудиторная – 3,2 акад. часов;
- самостоятельная работа – 51,1 акад. часов;
- в форме практической подготовки – 0 акад. час;
- подготовка к экзамену – 35,7 акад. час

Форма аттестации - экзамен

Раздел/ тема дисциплины	Семестр	Аудиторная контактная работа (в акад. часах)			Самостоятельная работа студента	Вид самостоятельной работы	Форма текущего контроля успеваемости и промежуточной аттестации	Код компетенции
		Лек.	лаб. зан.	практ. зан.				
1. Инвестиционное планирование								
1.1 Сущность, значение, роль и принципы финансового планирования на предприятии	7	2		4,5	7	Подготовка к практическому занятию Самостоятельное изучение учебной и научной литературы Работа с электронными библиотеками	Практическое занятие Устный опрос (собеседование) Тестирование	ПК-2.1, ПК-2.2, ПК-2.3
1.2 Планирование деятельности организации		2		4,5	6	Подготовка к практическому занятию Самостоятельное изучение учебной и научной литературы Работа с электронными библиотеками	Практическое занятие Устный опрос (собеседование) Тестирование	ПК-2.1, ПК-2.2, ПК-2.3
1.3 Планирование - первоначальный этап возникновения организации		2		4,5	6	Подготовка к практическому занятию Самостоятельное изучение учебной и научной литературы Работа с электронными библиотеками	Практическое занятие Устный опрос (собеседование) Тестирование	ПК-2.1, ПК-2.2, ПК-2.3

1.4 Финансовый план предприятия: характеристика, необходимость, принципы составления и процесс разработки		2		4,5	6	Подготовка к практическому занятию Самостоятельное изучение учебной и научной литературы Работа с электронными библиотеками	Практическое занятие Устный опрос (собеседование) Тестирование	ПК-2.1, ПК-2.2, ПК-2.3
Итого по разделу		8		18	25			
2. Экономическая оценка региональных проектов и программ								
2.1 Эффективность: понятие, виды и принципы оценки. Общая схема и особенности оценки эффективности по стадиям разработки и осуществления проекта и программ	7	2		4,5	7	Подготовка к практическому занятию Самостоятельное изучение учебной и научной литературы Работа с электронными библиотеками	Практическое занятие Устный опрос (собеседование) Тестирование	ПК-2.1, ПК-2.2, ПК-2.3
2.2 Классификация и дисконтирование денежных потоков. Методы оценки экономической эффективности программ и проектов		2		4,5	7	Подготовка к практическому занятию Самостоятельное изучение учебной и научной литературы Работа с электронными библиотеками	Практическое занятие Устный опрос (собеседование) Тестирование	ПК-2.1, ПК-2.2, ПК-2.3
2.3 Оценка общественной, коммерческой и бюджетной эффективности. Критерии оценки показателей эффективности программ и проектов		2		4,5	6,1	Подготовка к практическому занятию Самостоятельное изучение учебной и научной литературы Работа с электронными библиотеками	Практическое занятие Устный опрос (собеседование) Тестирование	ПК-2.1, ПК-2.2, ПК-2.3
2.4 Учет инфляции при оценке экономической эффективности. Учет неопределенности и риска при оценке экономической эффективности программ и проектов		4		4,5	6	Подготовка к практическому занятию Самостоятельное изучение учебной и научной литературы Работа с электронными библиотеками	Практическое занятие Устный опрос (собеседование) Тестирование	ПК-2.1, ПК-2.2, ПК-2.3
Итого по разделу		10		18	26,1			
Итого за семестр		18		36	51,1		экзамен	
Итого по дисциплине		18		36	51,1		экзамен	

5 Образовательные технологии

На сегодняшний день стали очевидны преимущества использования компьютера на лекционных и практических учебных занятиях. Объяснение нового материала с использованием презентаций, выполненных с помощью программ Microsoft Power Point и Microsoft Front Page, вызывает интерес у студентов, способствует лучшему усвоению материала. Использование компьютера на учебных занятиях позволяет преподавателю экономить время, опрашивать учащихся на каждом занятии, вести статистику опроса, выявлять западающие темы. Также одним из эффективных средств информационных технологий является электронный учебник. Исходя из этого, более 20% всех занятий проводятся с применением информационных технологий.

Для обеспечения наибольшей эффективности образовательного процесса в курсе данной учебной дисциплины используются в процессе обучения передовые образовательные технологии:

- 1) традиционные образовательные технологии (информационная лекция, практические (семинарские) занятия);
- 2) технология проблемного обучения (проблемная лекция, практические занятия в форме практикума, кейс-метода);
- 3) игровые технологии (ролевые и деловые игры);
- 4) технологии проектного обучения (творческий проект);
- 5) интерактивные технологии (семинар-дискуссия);
- 6) информационно-коммуникационные образовательные технологии (лекция-визуализация, практические занятия в форме презентации)

Лекционные занятия наряду с сообщением учебной информации предполагают и решение следующих дидактических задач: заинтересовать студентов изучаемой темой, разрушить неверные стереотипы, убедить в необходимости глубокого освоения материала, побудить к самостоятельному поиску и активной мыслительной деятельности, помочь совершить переход от теоретического уровня социально-экономического планирования в муниципальных образованиях к прикладным знаниям в данной области.

Проведение групповых (семинарских и практических) занятий предполагает решение разнообразных дидактических задач: закрепление полученных знаний, формирование умения применять их на практике, совершенствование умения работать с информацией, анализировать, обобщать, принимать и обосновывать решения, аргументировано защищать собственные взгляды в дискуссии, взаимодействовать с другими членами группы в процессе разрешения конфликтных ситуаций

6 Учебно-методическое обеспечение самостоятельной работы обучающихся

Представлено в приложении 1.

7 Оценочные средства для проведения промежуточной аттестации

Представлены в приложении 2.

8 Учебно-методическое и информационное обеспечение дисциплины (модуля)

а) Основная литература:

1. Борщевский, Г. А. Управление государственными программами и проектами : практическое пособие для вузов / Г. А. Борщевский. — Москва : Издательство Юрайт, 2023. — 363 с. — (Высшее образование). — ISBN 978-5-534-14821-3. — Текст : электронный // Образовательная платформа Юрайт [сайт]. — URL: <https://urait.ru/viewer/upravlenie-gosudarstvennymi-programmami-i-proektami-520330#page/1> (дата обращения: 08.02.2023).

2. Управление программными проектами : учебное пособие для вузов / В. Е. Гвоздев [и др.] ; под редакцией Р. Ф. Маликова. — Москва : Издательство Юрайт,

2023. — 167 с. — (Высшее образование). — ISBN 978-5-534-14329-4. — Текст : электронный // Образовательная платформа Юрайт [сайт]. — URL: <https://urait.ru/viewer/upravlenie-programmnymi-proektami-519678#page/1> (дата обращения: 08.02.2023).

3. Касьяненко, Т. Г. Экономическая оценка инвестиций : учебник и практикум / Т. Г. Касьяненко, Г. А. Маховикова. — Москва : Издательство Юрайт, 2022. — 559 с. — (Бакалавр и магистр. Академический курс). — ISBN 978-5-9916-3089-4. — Текст : электронный // Образовательная платформа Юрайт [сайт]. — URL: <https://urait.ru/viewer/ekonomicheskaya-ocenka-investitsiy-508146#page/1> (дата обращения: 08.02.2023).

б) Дополнительная литература:

1. Сергеев, А. А. Бизнес-планирование : учебник и практикум для вузов / А. А. Сергеев. — 5-е изд., испр. и доп. — Москва : Издательство Юрайт, 2023. — 442 с. — (Высшее образование). — ISBN 978-5-534-16062-8. — Текст : электронный // Образовательная платформа Юрайт [сайт]. — URL: <https://urait.ru/viewer/biznes-planirovanie-530364#page/1> (дата обращения: 08.02.2023).

2. Лопарева, А. М. Бизнес-планирование : учебник для вузов / А. М. Лопарева. — 3-е изд., перераб. и доп. — Москва : Издательство Юрайт, 2023. — 273 с. — (Высшее образование). — ISBN 978-5-534-13541-1. — Текст : электронный // Образовательная платформа Юрайт [сайт]. — URL: <https://urait.ru/viewer/biznes-planirovanie-517990#page/1> (дата обращения: 08.02.2023).

3. Пурлик, В. М. Управление эффективностью деятельности организации : учебник для вузов / В. М. Пурлик. — Москва : Издательство Юрайт, 2023. — 207 с. — (Высшее образование). — ISBN 978-5-534-12817-8. — Текст : электронный // Образовательная платформа Юрайт [сайт]. — URL: <https://urait.ru/viewer/upravlenie-effektivnostyu-deyatelnosti-organizacii-518939#page/1> (дата обращения: 08.02.2023).

в) Методические указания:

представлены в приложении 3

г) Программное обеспечение и Интернет-ресурсы:

Программное обеспечение

Наименование ПО	№ договора	Срок действия лицензии
MS Office 2007 Professional	№ 135 от 17.09.2007	бессрочно
7Zip	свободно распространяемое	бессрочно
Браузер Yandex	свободно распространяемое	бессрочно
FAR Manager	свободно распространяемое	бессрочно

Профессиональные базы данных и информационные справочные системы

Название курса	Ссылка
Национальная информационно-аналитическая система – Российский индекс научного цитирования (РИНЦ)	URL: https://elibrary.ru/project_risc.asp
Поисковая система Академия Google (Google Scholar)	URL: https://scholar.google.ru/
Российская Государственная библиотека. Каталоги	https://www.rsl.ru/ru/4readers/catalogues/

Электронные ресурсы библиотеки МГТУ им. Г.И. Носова	https://host.megaprolib.net/MP0109/Web
Федеральный образовательный портал – Экономика. Социология. Менеджмент	http://ecsocman.hse.ru/

9 Материально-техническое обеспечение дисциплины (модуля)

Материально-техническое обеспечение дисциплины включает:

1. Учебные аудитории для проведения занятий лекционного типа: мультимедийные средства хранения, передачи и представления информации
2. Учебные аудитории для проведения практических занятий, групповых и индивидуальных консультаций, текущего контроля и промежуточной аттестации: мультимедийные средства хранения, передачи и представления информации; комплекс тестовых заданий для проведения промежуточных и рубежных контролей.
3. Помещения для самостоятельной работы: обучающихся: персональные компьютеры с пакетом MS Office, выходом в Интернет и с доступом в электронную информационно-образовательную среду университета;
4. Помещения для хранения и профилактического обслуживания учебного оборудования: шкафы для хранения учебно-методической документации, учебного оборудования и учебно-наглядных пособий

Учебно-методическое обеспечение самостоятельной работы обучающихся

В процессе самостоятельного изучения дисциплины, подготовки к семинарским занятиям студенту необходимо найти и изучить рекомендуемую литературу, действующие законодательные и нормативные акты. Для осмысления прочитанного материала студенту предлагается ответить на вопросы, решить тесты, выполнить проектные (творческие) задания.

Организационно-методические рекомендации для подготовки к семинарским занятиям

*Семинар (лат. *seminarium* - буквально: "рассадник") – учебное занятие, в ходе которого организуется обсуждение фундаментальных или дискуссионных проблем изучаемой науки и связанной с ней практической деятельности.*

В целях более подробного и адекватного современной ситуации анализа проблем управления студентам рекомендуется обращаться к периодической литературе и материалам средств массовой информации, в которой можно найти не только аналитические статьи по различным аспектам обозначенных в тематике семинарских занятий проблем, но и статистические данные, материалы прикладного характера, нормативные документы. Целесообразно не ограничиваться указанными источниками, а осуществлять собственный поиск теоретических и практических материалов, что является одним из элементов самостоятельной информационно-аналитической работы студентов.

Подготовка к семинарским занятиям по дисциплине должна включать следующие аспекты:

- 1) знакомство с соответствующими главами учебника; оптимальным был бы вариант работы не с одним учебником, так как разными авторами избран различный подход к предмету, и полезно понять особенности подходов, сравнить их, чтобы выработать свою позицию;
- 2) чтение конспекта лекции;
- 3) чтение и осмысление одного-двух источников из приведенного списка литературы.

Выбор дополнительных первоисточников, которые могут оказать помощь при подготовке к выступлению и позволят организовать на семинаре дискуссию, студент осуществляет по своему усмотрению, в соответствии со своими интересами, ориентируясь на вопросы семинарского занятия.

Выступление на семинаре должно быть достаточно аргументированным, занимать по времени не более трех минут. В ходе выступления желательно сопоставить точки зрения различных авторов на излагаемую проблему. Предпочтительно, чтобы по одному вопросу выступило несколько студентов, высказывая свои мнения, дополняя друг друга. В идеале семинарское занятие должно проходить в форме дискуссии. Результаты работы студентов на семинарских занятиях обязательно учитываются преподавателем при выставлении баллов.

Раздел 1. Инвестиционное планирование

Тема 1. Сущность, значение, роль и принципы финансового планирования на предприятии

Понятие финансового планирования. Цель и задачи финансового планирования. Объекты финансового анализа. Понятие и необходимость планирования. Принципы планирования. Общеэкономическое понятие планирования. Издержки планирования. Стратегическое и тактическое планирование. Типы планирования на предприятии. Типы организационных структур. Цели экономических субъектов. Построение организационных

структур. Финансовое планирование на предприятии. Виды и методы финансового планирования. Финансовые показатели. Методы прогнозирования. Прогноз объема реализации продукции и величины затрат

Тема 2. Планирование деятельности организации

Общеэкономическое понимание планирования. Управленческое понимание планирования. Сферы планирования. Миссия и цели экономической организации. Конкурентный анализ и формулирование стратегии предприятия. Методы организационного проектирования. Требования предъявляемые при проектирование организационной структуры. Прогнозирование финансового состояния предприятия при помощи финансовых коэффициентов.

Тема 3. Планирование - первоначальный этап возникновения организации

Издержки планирования. Сочетание формального планирования с другими способами принятия решений. Понятие и виды инвестиций. Источники инвестирования. Факторы, влияющие на величину инвестиций. Планирование инвестиционной деятельности. Реальные инвестиции. Выбор объектов инвестирования. Финансовые рынки. Различные виды ценных бумаг. Оценка экономической эффективности капитальных вложений. Государственное регулирование инвестиционной деятельности. Финансирование инвестиций. Источники финансирования капитальных вложений

Тема 4. Финансовый план предприятия: характеристика, необходимость, принципы составления и процесс разработки.

Финансовый план хозяйствующего субъекта. Принципы финансового планирования. Этапы финансового плана. Понятие инвестиционной деятельности. Виды инвестиций. Особенности функционирования фондовых рынков в России. Роль финансовых инструментов в оценке инвестиционной привлекательности предприятий. Анализ и планирование инвестиционного риска. Регулирование инвестиционной деятельности на региональных рынках.

Раздел 2. Экономическая оценка региональных проектов и программ

Тема 1. Эффективность: понятие, виды и принципы оценки. Общая схема и особенности оценки эффективности по стадиям разработки и осуществления проекта и программ

Понятие и основные виды эффективности при экономической оценке программ и проектов. Эффективность проекта в целом и эффективность участия в проекте. Основные принципы оценки эффективности инвестиций, применяемые независимо от технических, технологических, финансовых, отраслевых или региональных особенностей.

Процесс оценки показателей эффективности и выбора состава участников, схемы финансирования, обеспечивающей финансовую реализуемость проекта

Тема 2. Классификация и дисконтирование денежных потоков. Методы оценки экономической эффективности программ и проектов

Понятие денежного потока (притока, оттока) и классификация денежных потоков в экономической оценке программ и проектов. Методы и алгоритмы расчета денежных потоков при определении общественной, коммерческой и бюджетной эффективности. Дисконтирование денежных потоков. Норма дисконта как основной экономической норматив, используемый в оценке эффективности программ и проектов: коммерческая, участника проекта, социальная и бюджетная.

Основные методы, показатели и критерии, используемые для экономической оценки программ и проектов. Потребность в дополнительном финансировании. Сравнительная эффективность вариантов проектов.

Тема 3. Оценка общественной, коммерческой и бюджетной эффективности. Критерии оценки показателей эффективности программ и проектов

Показатели, участвующие в оценке общественной, коммерческой и бюджетной эффективности.

Показатели эффективности и критерии их оценки. Расчетный период и жизненный цикл проекта.

Тема 4. Учет инфляции при оценке экономической эффективности. Учет неопределенности и риска при оценке экономической эффективности программ и проектов

Условия, при которых необходим учет инфляции для экономической оценки программ и проектов. Виды инфляции, участвующие в экономической оценке. Показатели, участвующие в оценке влияния инфляции: общий базисный и цепной индексы инфляции, темп инфляции, средний базисный индекс инфляции, индекс внутренней инфляции иностранной валюты.

Методы, используемые для оценки устойчивости и эффективности проекта в условиях неопределенности: поправки на риск в денежных потоках или норме дисконта, расчета безубыточности, вариации параметров, вариантов развития событий, вероятностной и интегральной неопределенности.

Тестовые задания

1. Проект признается эффективным, если:

a) обеспечивается возврат исходной суммы инвестиции и требуемая доходность для инвесторов;

b) доходы проекта выше значительно превышают уровень инфляции;

c) доходы по проекту равны затратам по нему;

d) затраты проекта не превышают уровень доходов по нему.

2. Бюджетную эффективность инвестиций можно определить как:

a) разницу между совокупными доходами бюджетов и совокупными бюджетными расходами;

b) отношение чистой прибыли предприятий к совокупным бюджетным расходам;

c) отношение совокупной валовой прибыли к совокупным бюджетным расходам;

d) сумму дисконтированных годовых бюджетных эффектов.

3. Бюджетный эффект представляет собой:

a) денежные поступления в определенный бюджет за конкретный временной период;

b) разницу между доходами соответствующего бюджета и расходами по осуществлению конкретного проекта;

c) финансовые последствия для инвесторов расходов бюджетных средств;

d) чистую прибыль от понесенных расходов на инвестиционный проект.

4. Социальная эффективность инвестиций учитывает главным образом:

a) реализацию социальных программ развития предприятий;

b) социальные последствия осуществленных капиталовложений для предприятия, отрасли, региона;

c) приток иностранных инвестиций для достижения каких-либо социальных целей;

d) возможные денежные доходы от понесенных затрат на инвестицию.

5. Оценка социальных результатов предполагает:

a) соответствие инвестиционного проекта социальным нормам и стандартам;

b) учет динамики душевых доходов населения конкретного региона;

c) учет времени окупаемости инвестиционных затрат;

d) соответствие осуществленного проекта намеченными социальными планами организации.

6. _____ - это вложение капитала частной фирмой или государством в производство какой-либо продукции

a) реальные инвестиции;

b) финансовые инвестиции;

c) интеллектуальные инвестиции.

7. Источниками инвестиций могут выступать:

a) собственные финансовые средства;

b) ассигнования из федерального, регионального и местного бюджета;

- с) иностранные инвестиции;
 - д) все ответы верны.
8. _____ - это тот, кто непосредственно занимается реализацией инвестиционного проекта:
- а) инвестор;
 - б) заказчик;
 - с) пользователь объекта.
9. Первый этап оценки инвестиционного проекта заключается в:
- а) оценке эффективности проекта в целом;
 - б) оценке эффективности проекта для каждого из участников;
 - с) оценке эффективности, проекта с учетом схемы финансирования;
 - д) оценке финансовой реализуемости инвестиционного проекта.
10. Второй этап оценки инвестиционного проекта заключается в оценке эффективности проекта:
- а) в целом;
 - б) для каждого из участников;
 - с) без учета схемы финансирования;
 - д) с точки зрения общества и отдельной, генерирующей проект организации.
11. Затраты и результаты, связанные с реализацией проекта, выходящие за рамки прямых финансовых интересов участников инвестиционного проекта, но отражающие интересы всего народного хозяйства учитываются в показателях:
- а) коммерческой эффективности;
 - б) бюджетной эффективности;
 - с) экономической эффективности;
 - д) общественной эффективности.

Практические задания

Задание 1. На основании данных, приведённых в таблице, необходимо определить оптимальный вариант технического решения.

Показатель	Варианты технического решения		
	1	2	3
Себестоимость единицы продукции, р./шт.	200	180	230
Удельные капитальные вложения, р./шт.	400	500	300
Нормативный коэффициент эффективности капиталовложений, доли единицы	0,15	0,15	0,15

Задание 2. Необходимо определить годовой экономический эффект от производства продукции улучшенного качества на основании данных, представленных в таблице

Показатель	Продукция	
	обычного качества	улучшенного качества
Себестоимость единицы продукции, р./шт.	4000	5000
Цена единицы продукции, р./шт.	4800	6500
Дополнительные капитальные вложения, р.	–	2 000 000
Годовой объем производства, шт.	3000	3000
Нормативный коэффициент эффективности капвложений, доли единицы	0,2	,2

Задание 3. Определить эффективность инвестиций в инновационный проект, осуществляемых за собственные средства, дисконтированный срок окупаемости, если:

капитальные затраты составляют 100 млн. р.;

инвестиционный период 6 лет;

ставка дисконта 10%;

инвестиции вкладываются в нулевой год.

Решение задачи представлено в таблице.

Определение эффективности инвестиций

Показатель, млн. р.	Период, года					
	0	1	2	3	4	5
Инвестиции	100					
Выручка	-	60	70	70	70	80
Текущие расходы	-	30	30	40	50	60
Чистый денежный поток	-100	30	40	30	20	20
Дисконтированный денежный поток	-100	27,3	33	22,5	13,7	12,5
Чистая текущая стоимость(ЧТС)	-100	-72,7	-39,7	-17,2	-3,5	9

Задание 4. Рассмотрим в качестве иллюстрации выбор некоторым лицом одного из двух вариантов инвестиций в условиях риска.

Пусть имеются два инновационных проекта. Первый с вероятностью 0,6 обеспечивает прибыль 15 млн. р., однако с вероятностью 0,4 можно потерять 5,5 млн. р.

Для второго проекта с вероятностью 0,8 можно получить прибыль 10 млн. р. и с вероятностью 0,2 потерять 6 млн. р. Какой проект выбрать?

Задание 5. Чистый приведенный доход инновационного проекта для базового сценария при цене реализации единицы продукции 152 р./шт. равен 2 587 436 р. При уменьшении цены единицы продукции на 2 р. чистый приведенный доход составит 2 523 476 р. определить эластичность чистого приведенного дохода по цене реализации.

Оценочные средства для проведения промежуточной аттестации

а) Планируемые результаты обучения и оценочные средства для проведения промежуточной аттестации:

Код индикатора	Индикатор достижения компетенции	Оценочные средства
ПК-2: Способен определять ключевые финансово-экономические параметры инвестиционного проекта государственно-частного партнерства, проводить оценку социально-экономической эффективности проекта		
<i>ПК-2.1</i>	Проводит подготовку предложений по инвестиционным проектам в соответствии с критериями их рыночной привлекательности, а также целями проекта	<p>Тестовые задания</p> <p>1. Термин «дисконтирование» означает:</p> <p>а) расчёт эффекта выражающего абсолютный результат инвестиционной деятельности;</p> <p>б) расчёт нормы рентабельности, который показывает максимально допустимый относительный уровень расходов по данному инвестиционному проекту;</p> <p>с) расчёты, обеспечивающие повышение конкурентоспособности предприятия;</p> <p>д) приведение стоимостной величины относящейся к будущему, к некоторому более раннему моменту времени.</p> <p>2. Если номинальная процентная ставка составляет 10%, а темп инфляции определён в 4% в год, то реальная процентная ставка составит:</p> <p>а) 0,14;</p> <p>б) 0,06;</p> <p>с) 0,25;</p> <p>д) 0,04.</p> <p>3. В ходе расчета дисконтированного срока окупаемости инвестиционного проекта оценивается:</p> <p>а) период, за который достигается максимальная разность между суммой дисконтированных чистых денежных потоков за весь срок реализации инвестиционного проекта и величиной инвестиционных затрат по нему;</p> <p>б) период, за который кумулятивная текущая стоимость чистых денежных потоков достигает величины начальных инвестиционных затрат;</p>

		<p>с) период, за который производственные мощности предприятия выходят на максимальную загрузку.</p> <p>4. При _____ необходимо обеспечить сопоставимость денежных показателей</p> <ul style="list-style-type: none">а) инфляции;б) разновременности инвестиций и созданных в период реализации инвестиционного проекта денежных потоков;с) одновременном осуществлении инвестиции и получении денежных доходов;д) значительных инвестиционных затратах. <p>5. В качестве дисконтных показателей оценки экономической эффективности инвестиционных проектов используют:</p> <ul style="list-style-type: none">а) срок окупаемости;б) чистую приведенную стоимость;с) внутреннюю норму доходности;д) учетную норму рентабельности. <p>6. Процесс, в котором при заданных значениях будущей стоимости капитала FV и процентной ставке r требуется найти величину текущей стоимости финансовых вложений к началу периода инвестирования p, называется:</p> <ul style="list-style-type: none">а) дисконтированием стоимости капитала;б) мультиплицированием стоимости капитала;с) наращением стоимости капитала. <p>7. Множитель, который показывает «сегодняшнюю» цену одной денежной единицы будущего:</p> <ul style="list-style-type: none">а) мультиплицирующий;б) дисконтирующий. <p>8. Отношение суммы всех дисконтированных денежных доходов от инвестиций к сумме всех дисконтированных инвестиционных расходов:</p> <ul style="list-style-type: none">а) коэффициент эффективности инвестиций (ARR);б) чистый приведенный эффект (NPV);с) модифицированная внутренняя норма доходности ($MIRR$);д) индекс рентабельности (PI). <p>9. Исходя из сравнения суммы будущих дисконтированных доходов с требуемыми для реализации инвестиционными издержками, позволяет принять</p>
--	--	---

		<p>управленческое решение о целесообразности реализации инвестиционного проекта метод:</p> <ul style="list-style-type: none"> a) искусственного базиса; b) чистой приведенной (текущей) стоимости; c) внутренней нормы прибыли; d) дисконтированного срока окупаемости инвестиций. <p>10. Последствия реализации проекта для отдельной, генерирующей проект организации без учета схемы финансирования учитывают показатели:</p> <ul style="list-style-type: none"> a) экономической эффективности; b) бюджетной эффективности; c) коммерческой эффективности; d) общественной эффективности.
<p>ПК-2.2 ПК-2.3</p>	<p>Определяет ключевые финансово-экономические параметры инвестиционного проекта государственно-частного партнерства</p> <p>Проводить оценку социально-экономической эффективности проекта</p>	<p>Задание 1. Определить период окупаемости при ставке дисконта 25 % и внутреннюю норму прибыли для следующего проекта: инвестиции составляют 400 млн. руб., денежные поступления по годам: 1-й год – 100 млн. руб., 2-й год – 150 млн. руб., 3-й и 4-й годы – по 200 млн. руб.</p> <p>Задание 2. Компания рассматривает возможность приобретения нового оборудования по цене 500 млн. руб. Расчеты показывают, что ежегодная экономия затрат от применения нового оборудования составит 150 млн. руб. Срок службы нового оборудования – 5 лет, предполагается обеспечить его полную амортизацию за этот период. Барьерный уровень рентабельности в компании составляет 15 %, а уровень рентабельности до уплаты процентов за кредит – 20 %, при этом компания освобождена от уплаты налога на прибыль. Прирост прибыли в результате реализации данного проекта – 50 млн. руб. в год. Оценить данный проект по показателям <i>PI</i>, <i>IRR</i>, <i>ROI</i>.</p> <p>Задание 3. Выбрать из двух альтернативных инвестиционных проектов А и Б с разными сроками жизни наиболее оптимальный. Проект А имеет следующие характеристики: инвестиционные затраты составляют \$50 тыс., ежегодные денежные поступления в течение 5 лет после инвестирования составляют \$15 тыс. У проекта Б срок жизни равен 4 годам, инвестиционные затраты – \$75 тыс., денежные поступления в 1-й год – \$30 тыс., во 2-й год – \$45 тыс., в 3-й год – \$50 тыс. Ставка дисконтирования для обоих проектов составляет 25 %.</p> <p>Задание 4. Предприятие испытывает необходимость в новом оборудовании, стоимостью 25 тыс. руб. При этом рассматриваются два альтернативных варианта: аренда</p>

		<p>оборудования в течение 5 лет с ежегодной арендной платой в размере 5 тыс. руб. (на начало каждого расчетного года) или приобретение его в рассрочку, заплатив в момент приобретения 15 тыс. руб. и через год оставшиеся 20 тыс. руб. (ставка процента по кредиту 25 % годовых). Необходимо выбрать наилучший вариант. Ставку дисконтирования принять на уровне 20 %.</p>
--	--	---

б) Порядок проведения промежуточной аттестации, показатели и критерии оценивания:

Промежуточная аттестация по дисциплине «Инвестиционное планирование и экономическая оценка региональных проектов и программ» включает теоретические вопросы, позволяющие оценить уровень усвоения обучающимися знаний, и практические задания, выявляющие степень сформированности умений и владений, проводится в форме зачета.

Зачет по данной дисциплине проводится в устной форме по вопросам к зачету, который включает один теоретический вопрос и одно практическое задание.

Показатели и критерии оценивания

- «зачтено» - выставляется при условии, если студент показывает хорошие знания учебного материала по теме, знает сущность дисциплины, свободно выполняет практические задания.

При этом студент логично и последовательно излагает материал темы, раскрывает смысл вопроса, дает удовлетворительные ответы на дополнительные вопросы. Дополнительным условием получения оценки могут стать хорошие успехи при выполнении самостоятельной и контрольной работы, систематическая активная работа на практических занятиях.

- «не зачтено» - выставляется при условии, если студент владеет отрывочными знаниями о сущности дисциплины, дает неполные ответы на вопросы из основной литературы, рекомендованной к курсу, не может ответить на дополнительные вопросы, предложенные преподавателем.

Методические рекомендации для самостоятельной работы студентов

В процессе выполнения самостоятельной работы студенты должны научиться воспринимать сведения на слух, фиксировать информацию в виде записей в тетрадях, работать с письменными текстами, самостоятельно извлекая из них полезные сведения и оформляя их в виде тезисов, конспектов, систематизировать информацию в виде заполнения таблиц, составления схем. Важно научиться выделять главные мысли в лекции преподавателя либо в письменном тексте; анализировать явления; определять свою позицию к полученным на занятиях сведениям, четко формулировать ее; аргументировать свою точку зрения: высказывать оценочные суждения; осуществлять самоанализ. Необходимо учиться владеть устной и письменной речью; вести диалог; участвовать в дискуссии; раскрывать содержание изучаемой проблемы в монологической речи; выступать с сообщениями и докладами.

Конспект лекции. Смысл присутствия студента на лекции заключается во включении его в активный процесс слушания, понимания и осмысления материала, подготовленного преподавателем. Этому способствует конспективная запись полученной информации, с помощью которой в дальнейшем можно восстановить основное содержание прослушанной лекции.

Для успешного выполнения этой работы советуем:

- подготовить отдельные тетради для каждого предмета. Запись в них лучше вести на одной стороне листа, чтобы позднее на чистой странице записать дополнения, уточнения, замечания, а также собственные мысли. С помощью разноцветных ручек или фломастеров можно будет выделить заголовки, разделы, термины и т.д.

- не записывать подряд все, что говорит лектор. Старайтесь вначале выслушать и понять материал, а затем уже зафиксировать его, не упуская основных положений и выводов. Сохраняйте логику изложения. Обратите внимание на необходимость точной записи определений и понятий.

- оставить место на странице свободным, если не успели осмыслить и записать часть информации. По окончании занятия с помощью однокурсников, преподавателя или учебника вы сможете восстановить упущенное.

- уделять внимание грамотному оформлению записей. Научитесь графически ясно и удобно располагать текст: вычленять абзацы, подчеркивать главные мысли, ключевые слова, помещать выводы в рамки и т.д. Немаловажное значение имеет и четкая структура лекции, в которую входит план, логически выстроенная конструкция освещения каждого пункта плана с аргументами и доказательствами, разъяснениями и примерами, а также список литературы по теме.

- научиться писать разборчиво и быстро. Чтобы в дальнейшем не тратить время на расшифровку собственных записей, следите за аккуратностью почерка, не экономьте бумагу за счет уплотнения текста. Конспектируя, пользуйтесь общепринятыми сокращениями слов и условными знаками, если есть необходимость, то придумайте собственные сокращения.

- уметь быстро и четко переносить в тетрадь графические рисунки и таблицы. Для этих целей приготовьте прозрачную линейку, карандаш и резинку. Старайтесь как можно точнее скопировать изображение с доски. Если наглядный материал трудно воспроизводим в условиях лекции, то сделайте его словесное описание с обобщающими выводами.

- просмотреть свои записи после окончания лекции. Подчеркните и отметьте разными цветами фломастера важные моменты в записях. Исправьте неточности, внесите необходимые дополнения. Не тратьте время на переписывание конспекта, если он оказался не совсем удачным. Совершенствуйтесь, записывая последующие лекции.

Подготовка к семинарским занятиям. Семинар – один из основных видов практических занятий по гуманитарным дисциплинам. Он предназначен для углубленного изучения отдельных тем и курсов. По форме проведения семинары обычно представляют собой решение задач, обсуждение докладов, беседу по плану или дискуссию по проблеме.

Подготовка к занятиям заключается, прежде всего, в освоении того теоретического материала, который выносится на обсуждение. Для этого необходимо в первую очередь перечитать конспект лекции или разделы учебника, в которых присутствует установочная информация. Изучение рекомендованной литературы необходимо сделать максимально творчески – не просто укладывая в память новые сведения, а осмысливая и анализируя материал. Закрепить свои знания можно с помощью записей, выписок или тезисного конспекта.

Если семинар представлен докладами, то основная ответственность за его проведение лежит на докладчиках. Как сделать это успешно смотрите в разделе «Доклад». Однако роль остальных участников семинара не должна быть пассивной. Студенты, прослушав доклад, записывают кратко главное его содержание и задают выступающему уточняющие вопросы. Чем более основательной была домашняя подготовка по теме, тем активнее происходит обсуждение проблемных вопросов. На семинаре всячески поощряется творческая, самостоятельная мысль, дается возможность высказать критические замечания.

Беседа по плану представляет собой заранее подготовленное совместное обсуждение вопросов темы каждым из участников. Эта форма потребует от студентов не только хорошей самостоятельной проработки теоретического материала, но и умение участвовать в коллективной дискуссии: кратко, четко и ясно формулировать и излагать свою точку зрения перед сокурсниками, отстаивать позицию в научном споре, присоединяться к чужому мнению или оппонировать другим участникам.

Реферат – самый простой и наименее самостоятельный вид письменной работы. Суть его состоит в кратком изложении содержащихся в научной литературе взглядов и идей по заданной теме. Реферат не требует оригинальности и новизны. В нем оценивается умение студента работать с книгой: выделять и формулировать проблему, отбирать основные тезисы и вспомогательные данные, логически выстраивать материал, грамотно оформлять научный текст.

Студентам предлагается два вида рефератных работ:

Реферирование научной литературы представляет собой сокращенное изложение содержания статьи или книги с основными сведениями и выводами. Такие рефераты актуальны тогда, когда в юридических источниках появляется новый теоретический или практический материал по изучаемой теме. От студента требуется, внимательно ознакомившись с первоисточником, максимально точно и полно передать его содержание. Для этого целесообразно выбрать форму последовательного изложения прочитанной книги, не меняя ее общий план и структуру (главы, разделы, параграфы). Необходимо сохранить логику повествования и позаботиться о связности текста. Авторские, оригинальные и новаторские мысли и идеи лучше передавать не своими словами, а с помощью цитирования. Объем реферата будет определяться содержанием источника, а также его научной и практической ценностью. Но в любом случае предпочтение отдается краткости и лаконичности, умению отбирать главное и освободиться от второстепенного.

Реферат по теме представляет обзор научных взглядов и концепций по проблемному вопросу в изучаемой теме.

- Если вам предложена тема такого реферата на выбор, то предпочтение следует отдать той, которая для вас интересна или знакома. Она не должна быть очень сложной и объемной, в противном случае реферат будет напоминать курсовую работу.

- Для подготовки реферата студенту необходимо самому или с участием преподавателя подобрать источники информации. Следует позаботиться, чтобы в вашем списке оказались не случайные, а ценные в информационном плане книги. Можно выполнить работу, обратившись и к одному источнику – пособию, монографии,

исследованию. Но лучше, если вы обратитесь к двум-трем научным трудам – это позволит представить проблему с нескольких точек зрения и высказать личные предпочтения.

- Одним из главных критериев оценки реферата будет соответствие его содержания заявленной теме. Для этого бегло ознакомившись с первоисточниками составьте предварительный план будущего реферата, обозначив в нем принципиально важные моменты и этапы освещения проблемы. После того, как у вас появятся рабочие записи по результатам изучения научной литературы и обширная информация по теме в целом, можно будет скорректировать общий план реферата. Старайтесь при работе над ним тщательно избавляться от «излишеств»: всякого рода абстрактных рассуждений, чрезмерных подробностей и многочисленных примеров, которые «размывают» тему или уводят от неё.

Структура реферата включает в себя введение, основную часть и заключение. Во введении формулируются цели и задачи работы, ее актуальность. Основная часть представляет собой последовательное и аргументированное изложение различных точек зрения на проблему, ее анализ, предполагаемые пути решения. Заключение обобщает основные мысли или обосновывает перспективы дальнейшего исследования темы. Если реферат достаточно объемный, то потребуются разделение текста на разделы (главы, параграфы). Иллюстративный материал – таблицы, схемы, графики – могут располагаться как внутри основной части, так и в разделе «Приложение».

Объем реферата зависит от целей и задач, решаемых в работе – от 5 до 20 страниц машинописного текста через два интервала. Если в задании, выданном преподавателем объем не оговаривается, то следует исходить из разумной целесообразности.

В реферате в обязательном порядке размещаются титульный лист, план или содержание работы, а также список используемой литературы.

Обычно реферат может зачитываться как письменная работа, но некоторые преподаватели практикуют публичную защиту рефератов или их «озвучивание» на семинарских занятиях. В этом случае необходимо приложить дополнительные усилия для подготовки публичного выступления по материалам рефератной работы.

Доклад представляет собой устную форму сообщения информации. Он используется в вузе на семинарских занятиях и на научных студенческих конференциях.

Подготовка доклада осуществляется в два этапа: написание письменного текста на заданную тему и подготовка устного выступления перед аудиторией слушателей с освещением этой темы. Письменный доклад оформляется как реферат.

При работе над докладом следует учесть некоторые специфические особенности:

- Объем доклада должен согласовываться со временем, отведенным для выступления.

- При выборе темы нужно учитывать не только собственные интересы, но и интересы потенциальных слушателей. Ваше сообщение необходимо согласовывать с уровнем знаний и потребностей публики.

- Подготовленный текст доклада должен хорошо восприниматься на слух. Даже если отобранный вами материал сложен и неоднозначен, говорить желательно просто и ясно, не перегружая речь наукообразными оборотами и специфическими терминами.

Следует отметить, что иногда преподаватель не требует от студентов письменного варианта доклада и оценивает их работу исключительно по устному выступлению. Но значительно чаще письменный доклад проверяется и его качество также оценивается в баллах. Вне зависимости от того, нужно или не нужно будет сдавать на проверку текст будущего выступления, советуем не отказываться от письменной записи доклада. Это поможет избежать многих ошибок, которые случаются во время устной импровизации: отклонение от темы, нарушения логической последовательности, небрежное обращение с цитатами, злоупотребление деталями и т.д. Если вы хорошо владеете навыками свободной речи и обладаете высокой культурой мышления, то замените письменный доклад составлением тезисного плана. С его помощью зафиксируйте основные мысли и идеи,

выстройте логику повествования, отберите яркие и точные примеры, сформулируйте выводы.

При подготовке к устному выступлению возьмите на вооружение некоторые советы:

- Лучший вариант выступления перед аудиторией – это свободная речь, не осложненная чтением текста. Но если у вас не выработано умение общаться с публикой без бумажки, то не пытайтесь сделать это сразу, без подготовки. Осваивать этот опыт нужно постепенно, от доклада к докладу увеличивая объем речи без заглядывания в текст.

- Если вы намерены считать доклад с заготовленных письменных записей, то постарайтесь, чтобы чтение было «художественным»: обозначайте паузой логические переходы от части к части, выделяйте интонационно особо важные мысли и аргументы, варьируйте темп речи.

- Читая доклад, не торопитесь, делайте это как можно спокойнее. Помните, что скорость произношения текста перед слушателями всегда должна быть более медленной, чем скорость вашей повседневной речи.

- Сверьте письменный текст с хронометром, для этого прочитайте его несколько раз с секундомером в руках. В случае, если доклад окажется слишком длинным или коротким, проведите его реконструкцию. Однако вместе с сокращениями или дополнениями не «потеряйте» тему. Не поддавайтесь искушению рассказать все, что знаете – полно и подробно.

- Обратите внимание на тембр и силу вашего голоса. Очень важно, чтобы вас было слышно в самых отдаленных частях аудитории, и при этом вы не «глушили» вблизи вас находящихся слушателей. Варьируйте тембр речи, он придаст ей выразительность и поможет избежать монотонности.

- Следите за своими жестами. Чрезмерная жестикуляция отвлекает от содержания доклада, а полное ее отсутствие снижает действенную силу выступления. Постарайтесь избавиться от жестов, демонстрирующих ваше волнение (когда крутятся ручки, теребятся пуговицы, заламываются пальцы). Используйте жесты – выразительные, описательные, подражательные, указующие – для полноты передачи ваших мыслей.

- Установите зрительный контакт с аудиторией. Не стоит все время смотреть в окно, опускать глаза или сосредотачиваться на тексте. Старайтесь зрительно общаться со всеми слушателями, переводя взгляд от одних к другим. Не обращайтесь к опоздавшим и не прерываете свой доклад замечаниями. Но вместе с тем следите за реакцией публики на ваше выступление (одобрение, усталость, интерес, скуку) и если сможете, вносите коррективы в речь с целью повышения интереса к его содержанию.

- Отвечать на вопросы в конце выступления надо кратко, четко и уверенно, без лишних подробностей и повторов. Постарайтесь предугадать возможные вопросы своих слушателей и подготовиться к ним заранее. Но если случится, что вы не знаете ответа на заданный вам вопрос, не бойтесь в этом признаться. Это значительно лучше, чем отвечать не по существу или отшучиваться.

- Проведите генеральную репетицию своего доклада перед друзьями или близкими. Это поможет заранее выявить некоторые недостатки – стилистически слабые места, труднопроизносимые слова и фразы, затянутые во времени части и т.д. Проанализируйте свою дикцию, интонации, жесты. Сделайте так, чтобы они помогали, а не мешали успешно представить публике подготовленный вами доклад.

Презентация – современный способ устного или письменного представления информации с использованием мультимедийных технологий.

Существует несколько вариантов презентаций.

- Презентация с выступлением докладчика
- Презентация с комментариями докладчика
- Презентация для самостоятельного просмотра, которая может демонстрироваться перед аудиторией без участия докладчика.

Подготовка презентации включает в себя несколько этапов:

1. Планирование презентации

От ответов на эти вопросы будет зависеть всё построение презентации:

- каково предназначение и смысл презентации (демонстрация результатов научной работы, защита дипломного проекта и т.д.);
- какую роль будет выполнять презентация в ходе выступления (сопровождение доклада или его иллюстрация);
- какова цель презентации (информирование, убеждение или анализ);
- на какое время рассчитана презентация (короткое - 5-10 минут или продолжительное - 15-20 минут);
- каков размер и состав зрительской аудитории (10-15 человек или 80-100; преподаватели, студенты или смешенная аудитория).

2. Структурирование информации

- в презентации не должна быть менее 10 слайдов, а общее их количество превышать 20 - 25.
- основными принципами при составлении презентации должны быть ясность, наглядность, логичность и запоминаемость;
- презентация должна иметь сценарий и четкую структуру, в которой будут отражены все причинно-следственные связи,
- работа над презентацией начинается после тщательного обдумывания и написания текста доклада, который необходимо разбить на фрагменты и обозначить связанные с каждым из них задачи и действия;
- первый шаг – это определение главной идеи, вокруг которой будет строиться презентация;
- часть информации можно перевести в два типа наглядных пособий: текстовые, которые помогут слушателям следить за ходом развертывания аргументов и графические, которые иллюстрируют главные пункты выступления и создают эмоциональные образы.
- сюжеты презентации могут разъяснять или иллюстрировать основные положения доклада в самых разнообразных вариантах.

Очень важно найти правильный баланс между речью докладчика и сопровождающими её мультимедийными элементами.

Для этого целесообразно:

- определить, что будет представлено на каждом слайде, что будет в это время говориться, как будет сделан переход к следующему слайду;
- самые важные идеи и мысли отразить и на слайдах и произнести словами, тогда как второстепенные – либо словами, либо на слайдах;
- информацию на слайдах представить в виде тезисов – они сопровождают подробное изложение мыслей выступающего, а не наоборот;
- для разъяснения положений доклада использовать разные виды слайдов: с текстом, с таблицами, с диаграммами;
- любая презентация должна иметь собственную драматургию, в которой есть:
 - «завязка» - пробуждение интереса аудитории к теме сообщения (яркий наглядный пример);
 - «развитие» - демонстрация основной информации в логической последовательности (чередование текстовых и графических слайдов);
 - «кульминация» - представление самого главного, нового, неожиданного (эмоциональный речевой или иллюстративный образ);
 - «развязка» - формулирование выводов или практических рекомендаций (видеоряд).

3. Оформление презентации

Оформление презентации включает в себя следующую обязательную информацию:

Титульный лист

- представляет тему доклада и имя автора (или авторов);
- на защите курсовой или дипломной работы указывает фамилию и инициалы научного руководителя или организации;

- на конференциях обозначает дату и название конференции.

План выступления

- формулирует основное содержание доклада (3-4 пункта);
- фиксирует порядок изложения информации;

Содержание презентации

- включает текстовую и графическую информацию;
- иллюстрирует основные пункты сообщения;
- может представлять самостоятельный вариант доклада;

Завершение

- обобщает, подводит итоги, суммирует информацию;
- может включать список литературы к докладу;
- содержит слова благодарности аудитории.

4. Дизайн презентации

Текстовое оформление

- Не стоит заполнять слайд слишком большим объемом информации - лучше всего запоминаются не более 3-х фактов, выводов, определений.
- Оптимальное число строк на слайде – 6 -11.
- Короткие фразы запоминаются визуально лучше. Пункты перечней не должны превышать двух строк на фразу.
- Наибольшая эффективность достигается тогда, когда ключевые пункты отображаются по одному на каждом отдельном слайде
- Если текст состоит из нескольких абзацев, то необходимо установить красную строку и интервал между абзацами.
- Ключевые слова в информационном блоке выделяются цветом, шрифтом или композиционно.
- Информацию предпочтительнее располагать горизонтально, наиболее важную - в центре экрана.
- Не следует злоупотреблять большим количеством предлогов, наречий, прилагательных, вводных слов.
- Цифровые материалы лучше представить в виде графиков и диаграмм – таблицы с цифровыми данными на слайде воспринимаются плохо.
- Необходимо обратить внимание на грамотность написания текста. Ошибки во весь экран производят неприятное впечатление

Шрифтовое оформление

- Шрифты без засечек (Arial, Tahoma, Verdana) читаются легче, чем гротески. Нельзя смешивать различные типы шрифтов в одной презентации.
- Шрифтовой контраст можно создать посредством размера шрифта, его толщины, начертания, формы, направления и цвета;
- Для заголовка годится размер шрифта 24-54 пункта, а для текста - 18-36 пунктов.
- Курсив, подчеркивание, жирный шрифт используются ограниченно, только для смыслового выделения фрагментов текста.
- Для основного текста не рекомендуются прописные буквы.

Цветовое оформление

- На одном слайде не используется более трех цветов: фон, заголовок, текст.
- Цвет шрифта и цвет фона должны контрастировать – текст должен хорошо читаться, но не резать глаза.
- Для фона предпочтительнее холодные тона.
- Существуют не сочетаемые комбинации цветов. Об этом можно узнать в специальной литературе.
- Черный цвет имеет негативный (мрачный) подтекст. Белый на черном читается плохо.

- Если презентация большая, то есть смысл разделить её на части с помощью цвета – разный цвет способен создавать разный эмоциональный настрой.

- Нельзя выбирать фон, который содержит активный рисунок.

Композиционное оформление

- Следует соблюдать единый стиль оформления. Он может включать определенный шрифт (гарнитура и цвет), фон цвета или фоновый рисунок, декоративный элемент небольшого размера и т.д.

- Не приемлемы стили, которые будут отвлекать от презентации.

- Крупные объекты в композиции смотрятся неважно.

- Вспомогательная информация (управляющие кнопки) не должна преобладать над основной (текстом и иллюстрацией).

- Для серьезной презентации отбираются шаблоны, выполненные в деловом стиле.

Анимационное оформление

- Основная роль анимации – дозирования информации. Аудитория, как правило, лучше воспринимает информацию порциями, небольшими зрительными фрагментами.

- Анимация используется для привлечения внимания или демонстрации развития какого-либо процесса

- Не стоит злоупотреблять анимационными эффектами, которые отвлекают от содержания или утомляют глаза читающего.

- Особенно нежелательно частое использование таких анимационных эффектов как вылет, вращение, волна, побуквенное появление текста.

Звуковое оформление

- Музыкальное сопровождение призвано отразить суть или подчеркнуть особенности темы слайда или всей презентации, создать определенный эмоциональный настрой.

- Музыка целесообразно включать тогда, когда презентация идет без словесного сопровождения.

- Звуковое сопровождение используется только по необходимости, поскольку даже фоновая тихая музыка создает излишний шум и мешает восприятию содержания.

- Необходимо выбрать оптимальную громкость, чтобы звук был слышан всем слушателем, но не был оглушительным.

Графическое оформление

- Рисунки, фотографии, диаграммы призваны дополнить текстовую информацию или передать её в более наглядном виде.

- Нельзя представлять рисунки и фото плохого качества или с искаженными пропорциями.

- Желательно, чтобы изображение было не столько фоном, сколько иллюстрацией, равной по смыслу самому тексту, чтобы помочь по-новому понять и раскрыть его.

- Следует избегать некорректных иллюстраций, которые неправильно или двусмысленно отражают смысл информации.

- Необходимо позаботиться о равномерном и рациональном использовании пространства на слайде: если текст первичен, то текстовый фрагмент размещается в левом верхнем углу, а графический рисунок внизу справа и наоборот.

- Иллюстрации рекомендуется сопровождать пояснительным текстом. Подписи к картинкам лучше выполнять сбоку или снизу, если это только не название самого слайда.

- Если графическое изображение используется в качестве фона, то текст на этом фоне должен быть хорошо читаем.

Таблицы и схемы

- Не стоит вставлять в презентацию большие таблицы – они трудны для восприятия. Лучше заменить их графиками, построенными на основе этих таблиц.

- Если все же таблицу показать надо, то следует оставить как можно меньше строк и столбцов, отобразив и разместив только самые важные данные.

- При использовании схем на слайдах необходимо выравнивать ряды блоков схемы, расстояние между блоками, добавить соединительные схемы при помощи инструментов Автофигур,

- При создании схем нужно учитывать связь между составными частями схемы: если они равнозначны, то заполняются одним шрифтом, фоном и текстом, если есть первостепенная информация, то она выделяется особым способом с помощью организационных диаграмм.

Аудио и видео оформление

- Видео, кино и теле материалы могут быть использованы полностью или фрагментарно в зависимости от целей, которые преследуются.

- Продолжительность фильма не должна превышать 15-25 минут, а фрагмента – 4-6 минут.

- Нельзя использовать два фильма на одном мероприятии, но показать фрагменты из двух фильмов вполне возможно.

Подготовка к зачёту / экзамену. Готовиться к зачёту / экзамену нужно заранее и в несколько этапов. Для этого:

- Просматривайте конспекты лекций сразу после занятий. Это поможет разобраться с непонятными моментами лекции и возникшими вопросами, пока еще лекция свежа в памяти.

- Бегло просматривайте конспекты до начала следующего занятия. Это позволит «освежить» предыдущую лекцию и подготовиться к восприятию нового материала.

- Каждую неделю отводите время для повторения пройденного материала.

Непосредственно при подготовке:

- Упорядочьте свои конспекты, записи, задания.

- Прикиньте время, необходимое вам для повторения каждой части (блока) материала, выносимого на зачет.

- Составьте расписание с учетом скорости повторения материала, для чего

- Разделите вопросы для зачёта / экзамена на знакомые (по лекционному курсу, семинарам, конспектированию), которые потребуют лишь повторения и новые, которые придется осваивать самостоятельно. Начните с тем хорошо вам известных и закрепите их с помощью конспекта и учебника. Затем пополните свой теоретический багаж новыми знаниями, обязательно воспользовавшись рекомендованной литературой.

- Правильно используйте консультации, которые проводит преподаватель. Приходите на них с заранее проработанными самостоятельно вопросами. Вы можете получить разъяснение по поводу сложных, не до конца понятых тем, но не рассчитывайте во время консультации на исчерпывающую информации по содержанию всего курса.