

Министерство науки и высшего образования Российской Федерации
Федеральное государственное бюджетное образовательное учреждение
высшего образования
«Магнитогорский государственный технический университет им. Г. И. Носова»
Многопрофильный колледж

 УТВЕРЖДАЮ
Директор
С.А.Махновский
2020г.

РАБОЧАЯ ПРОГРАММА УЧЕБНОЙ ДИСЦИПЛИНЫ
ОПЦ. 04 ТЕХНИЧЕСКАЯ МЕХАНИКА
«Общепрофессиональный цикл»
программы подготовки специалистов среднего звена
специальности 13.02.11 Техническая эксплуатация и обслуживание электрического
и электромеханического оборудования (по отраслям)

Форма обучения

очная

Магнитогорск, 2020

Рабочая программа учебной дисциплины разработана на основе ФГОС по специальности среднего профессионального образования 13.02.11 Техническая эксплуатация и обслуживание электрического и электромеханического оборудования (по отраслям), утвержденного приказом Министерства образования и науки Российской Федерации от «07» 12 . 2017 г. № 1196.

ОДОБРЕНО

Предметной/предметно-цикловой комиссией «Монтажа и эксплуатации электрооборудования»

Председатель С.Б. Меняшева
Протокол № 3 от 12.02. 2020г.

Методической комиссией МпК

Протокол № 3 от 26.02. 2020г.

Разработчик:

преподаватель МпК ФГБОУ ВО «МГТУ им. Г.И. Носова» С.В. Конев /Сергей Васильевич Конев

Рецензент:

Зам. директора по научно-методической работе
ГАПОУ ЧО «Политехнический колледж», к.п.н

Л.Н. Сизоненко /Сизоненко Л.Н./



СОДЕРЖАНИЕ

	стр.
1. ОБЩАЯ ХАРАКТЕРИСТИКА РАБОЧЕЙ ПРОГРАММЫ УЧЕБНОЙ ДИСЦИПЛИНЫ	4
2. СТРУКТУРА И СОДЕРЖАНИЕ УЧЕБНОЙ ДИСЦИПЛИНЫ	7
3. УСЛОВИЯ РЕАЛИЗАЦИИ ПРОГРАММЫ УЧЕБНОЙ ДИСЦИПЛИНЫ	13
4. КОНТРОЛЬ И ОЦЕНКА РЕЗУЛЬТАТОВ ОСВОЕНИЯ УЧЕБНОЙ ДИСЦИПЛИНЫ	17
ПРИЛОЖЕНИЕ 1	20
ПРИЛОЖЕНИЕ 2	21
ПРИЛОЖЕНИЕ 3	22
ЛИСТ РЕГИСТРАЦИИ ИЗМЕНЕНИЙ И ДОПОЛНЕНИЙ	24

1 ОБЩАЯ ХАРАКТЕРИСТИКА РАБОЧЕЙ ПРОГРАММЫ УЧЕБНОЙ ДИСЦИПЛИНЫ «ТЕХНИЧЕСКАЯ МЕХАНИКА»

1.1 Область применения программы

Рабочая программа учебной дисциплины «Техническая механика» является частью программы подготовки специалистов среднего звена по специальности 13.02.11 Техническая эксплуатация и обслуживание электрического и электромеханического оборудования (по отраслям). Рабочая программа составлена для очной формы обучения.

1.2 Место дисциплины в структуре программы подготовки специалистов среднего звена

Учебная дисциплина ОПЦ.04 «Техническая механика» относится к общепрофессиональному учебному циклу.

Освоению учебной дисциплины предшествует изучение учебных дисциплин ЕН.01 Математика, ЕН.03 Физика.

Дисциплина ОПЦ.04 «Техническая механика» является предшествующей для изучения следующих профессиональных модулей ПМ.01 Организация технического обслуживания и ремонта электрического и электромеханического оборудования, ПМ.05Выполнение работ по профессии Слесарь-электрик по ремонту электрооборудования

1.3 Цель и планируемые результаты освоения дисциплины:

Содержание дисциплины ориентировано на подготовку обучающихся к освоению профессиональных модулей программы подготовки специалистов среднего звена по специальности и овладению следующими общими и профессиональными компетенциями:

ПК 1.1. Выполнять наладку, регулировку и проверку электрического и электромеханического оборудования

ПК 1.2. Организовывать и выполнять техническое обслуживание и ремонт электрического и электромеханического оборудования

ПК 5.1 Проводить ремонт простых деталей и узлов электроаппаратов и электрических машин.

ОК 01. Выбирать способы решения задач профессиональной деятельности применительно к различным контекстам;

ОК 02. Осуществлять поиск, анализ и интерпретацию информации, необходимой для выполнения задач профессиональной деятельности;

ОК 03. Планировать и реализовывать собственное профессиональное и личностное развитие;

ОК 04. Работать в коллективе и команде, эффективно взаимодействовать с коллегами, руководством, клиентами;

ОК 05. Осуществлять устную и письменную коммуникацию на государственном языке Российской Федерации с учетом особенностей социального и культурного контекста;

ОК 09. Использовать информационные технологии в профессиональной деятельности;

<i>Код ПК/ ОК</i>	<i>Умения</i>	<i>Знания</i>
ПК 1.1. Выполнять наладку, регулировку и проверку электрического и электромеханического оборудования	У1. определять напряжения в конструкционных элементах У2. проводить сборочно-разборочные работы в соответствии с характером соединений деталей и сборочных единиц; У3. производить расчеты механических передач и простейших сборочных единиц; У4. читать кинематические схемы;	31. основы технической механики 32. виды механизмов, их кинематические и динамические характеристики; 33. методику расчета элементов конструкций на прочность, жесткость и устойчивость при различных видах деформации 34. основы расчетов механических передач и простейших сборочных единиц общего назначения;
ПК 1.2. Организовывать и выполнять техническое обслуживание и ремонт электрического и электромеханического оборудования	У1. определять напряжения в конструкционных элементах У2. проводить сборочно-разборочные работы в соответствии с характером соединений деталей и сборочных единиц; У3. производить расчеты механических передач и простейших сборочных единиц; У4. читать кинематические схемы;	31. основы технической механики 32. виды механизмов, их кинематические и динамические характеристики; 33. методику расчета элементов конструкций на прочность, жесткость и устойчивость при различных видах деформации 34. основы расчетов механических передач и простейших сборочных единиц общего назначения;
ПК 5.1. Проводить ремонт простых деталей и узлов электроаппаратов и электрических машин	У2. проводить сборочно-разборочные работы в соответствии с характером соединений деталей и сборочных единиц;	31. основы технической механики;
ОК 01. Выбирать способы решения задач профессиональной деятельности применительно к различным контекстам;	У01.1 распознавать задачу и/или проблему в профессиональном и/или социальном контексте; У01.4 выявлять и эффективно искать информацию, необходимую для решения задачи и/или проблемы; У01.11 оценивать результат и	301.3 основные источники информации и ресурсы для решения задач и проблем в профессиональном и/или социальном контексте; 301.7 алгоритмы выполнения работ в профессиональной и

	последствия своих действий (самостоятельно или с помощью наставника);	смежных областях; 301.8 порядок оценки результатов решения задач профессиональной деятельности;
ОК 02. Осуществлять поиск, анализ и интерпретацию информации, необходимой для выполнения задач профессиональной деятельности;	У02.1 определять задачи для поиска информации; У02.4 структурировать получаемую информацию; У02.7 оформлять результаты поиска;	302.1 номенклатура информационных источников, применяемых в профессиональной деятельности; 302.3 формат оформления результатов поиска информации;
ОК 03. Планировать и реализовывать собственное профессиональное и личностное развитие;	У03.1 определять актуальность нормативно-правовой документации в профессиональной деятельности;	303.1 содержание актуальной нормативно-правовой документации; 303.2 современная научная и профессиональная терминология;
ОК 04. Работать в коллективе и команде, эффективно взаимодействовать с коллегами, руководством, клиентами;	У04.2 взаимодействовать с коллегами, руководством, клиентами в ходе профессиональной деятельности;	
ОК 05. Осуществлять устную и письменную коммуникацию на государственном языке Российской Федерации с учетом особенностей социального и культурного контекста;	У05.3 излагать свои мысли и оформлять документы по профессиональной тематике на государственном языке;	
ОК 09. Использовать информационные технологии в профессиональной деятельности;	У09.1 применять средства информационных технологий для решения профессиональных задач;	309.1 современные средства и устройства информатизации; 309.2 порядок их применения и программное обеспечение в профессиональной деятельности

2 СТРУКТУРА И СОДЕРЖАНИЕ УЧЕБНОЙ ДИСЦИПЛИНЫ

2.1 Объем учебной дисциплины и виды учебной работы

Вид учебной работы	Объем часов
Объем образовательной программы	<i>70</i>
Обязательная аудиторная учебная нагрузка (всего)	<i>44</i>
в том числе:	
лекции, уроки	<i>26</i>
практические занятия	<i>10</i>
лабораторные занятия	<i>8</i>
курсовая работа (проект)	<i>не предусмотрено</i>
консультации	
Самостоятельная работа	<i>8</i>
Промежуточная аттестация экзамен	<i>18</i>

2.2 Тематический план и содержание учебной дисциплины «Техническая механика»

Наименование разделов и тем	Содержание учебного материала и формы организации деятельности обучающихся	Объем часов	Коды компетенций/осваиваемых элементов компетенций
1	2	3	4
Раздел 1. Теоретическая механика		8	ОК01, ОК02, ОК03, ОК04, ОК05, ОК09 ПК1.1
Тема 1.1. Основные понятия и аксиомы статики	Содержание учебного материала	2	У4, 31, У01.4, У02.1, У02.7, У04.2, У05.3, У09.1. 301.7, 302.1, 302.3, 309.1,
	Материальная точка, абсолютно твердое тело. Сила, система сил, эквивалентные системы сил. Равнодействующая и уравнивающая силы. Аксиомы статики. Связи и реакции связей. Определение направлений реакций связей основных типов.		
Тема 1.2. Пара сил и момент силы относительно точки	Содержание учебного материала	2	У4, 31, У01.4, У02.1, У02.7, У04.2, У05.3, У09.1. 301.7, 302.1, 302.3, 309.1,
	Сложение двух параллельных сил. Пара сил и её характеристики. Момент пары. Эквивалентные пары. Сложение пар. Условие равновесия системы пар сил. Момент силы относительно точки		
Тема 1.3. Плоская система произвольно расположенных сил	Содержание учебного материала	2	У4, 31, У01.4, У02.1, У02.7, У04.2, У05.3, У09.1. 301.7, 302.1, 302.3, 309.1
	Приведение силы к данной точке. Приведение плоской системы сил к данному центру. Главный вектор и главный момент системы сил. Теорема Вариньона о моменте равнодействующей. Равновесие плоской системы сил. Уравнения равновесия и их различные формы. Балочные системы. Классификация нагрузок, виды опор Решение задач на определение опорных реакций.		
	Практические занятия 1 Определение реакций в 2х опорной балке	2	

Раздел 2. Сопротивление материалов		24	ОК01, ОК02, ОК03, ОК04, ОК05, ОК09 ПК1.2	
Тема 2.1. Основные положения	Содержание учебного материала	2	У1, У3, З1, З3, У01.1, У01.11, У02.4, У04.2, У09.1, З01.7, З01.8, З02.3, З09.2.	
	Основные задачи сопротивления материалов. Деформации упругие и пластические. Основные гипотезы и допущения. Классификация нагрузок и элементов конструкции. Силы внешние и внутренние. Метод сечений. Напряжение полное, нормальное, касательное.			
Тема 2.2. Растяжение и сжатие	Содержание учебного материала	4	У1, У3, З1, З3, У01.1, У01.11, У02.4, У04.2, У09.1, З01.7, З01.8, З02.3, З09.2.	
	Внутренние силовые факторы при растяжении и сжатии. Эпюры продольных сил. Нормальное напряжение. Эпюры нормальных напряжений. Закон Гука. Определение осевых перемещений поперечных сечений бруса. Испытания материалов на растяжение и сжатие. Диаграммы растяжения и сжатия пластичных и хрупких материалов. Механические характеристики материалов. Напряжения предельные, допускаемые и расчетные. Коэффициент запаса прочности. Условие прочности, расчеты на прочность			
	Практическое занятие 2 Расчёт на прочность при растяжении и сжатии. Расчёт рационального сечения бруса			2
	Лабораторная работа 1 Испытание образцов материалов на растяжение			2
	Лабораторная работа 2 Испытание образцов материалов на сжатие	2		

Тема 2.3 Практические расчеты на срез и смятие Тема 2.4. Кручение	Содержание учебного материала	2	У1, У3, З1, З3, У01.1, У01.11, У02.4, У04.2, У09.1, З01.7, З01.8, З02.3, З09.2.
	Срез, основные расчетные предпосылки, расчетные формулы, условие прочности. Смятие, условности расчета, расчетные формулы, условие прочности. Практические расчеты на срез и смятие Чистый сдвиг. Закон Гука при сдвиге. Внутренние силовые факторы при кручении. Эпюры крутящих моментов. Кручение бруса круглого поперечного сечения. Расчеты на прочность и жесткость при кручении.		
	Практические занятия 3 Расчёт на прочность при кручении. Расчет рациональной формы вала		
Тема 2.5. Изгиб	Содержание учебного материала	2	У1, У3, З1, З3, У01.1, У01.11, У02.4, У04.2, У09.1, З01.7, З01.8, З02.3, З09.2.
	Изгиб. Основные понятия и определения. Классификация видов изгиба. Внутренние силовые факторы при прямом изгибе. Эпюры поперечных сил и изгибающих моментов. Нормальные напряжения при изгибе. Расчеты на прочность при изгибе. Рациональные формы поперечных сечений балок из пластичных и хрупких материалов.		
	Практические занятия 4,5 Эпюры поперечных сил и изгибающих моментов. Расчёт на прочность при изгибе.	4	
	Самостоятельная работа обучающихся расчетно-графическая работа по теме.	2	
Раздел 3. Кинематика		3	ОК01, ОК04, ОК09,

Тема 3.1. Основные понятия кинематики. Тема 3.2. Простейшие движения твердого тела	Основные понятия кинематики: траектория, путь, время, скорость, ускорение. Простейшие движения твердого тела. Поступательное движение. Вращательное движение твердого тела вокруг неподвижной оси. Аксиомы динамики.	1	ПК1.1 У3, 32, У01.4, У04.2, У09.1, 301.3, 309.1,
	Самостоятельная работа обучающихся расчетно-графическая работа по теме	2	
Раздел 4. Динамика		3	
Тема 4.1. Основные понятия и аксиомы динамики Тема 4.2. Трение. Работа и мощность	Движение материальной точки. Сила инерции при прямолинейном и криволинейном движениях. Теорема об изменении количества движения. Теорема об изменении кинетической энергии. Основы динамики системы материальных точек.	1	
	Самостоятельная работа обучающихся расчетно-графическая работа по теме	2	
Раздел 5. Детали машин		14	ОК01, ОК02, ОК03, ОК04, ОК05, ОК09 ПК1.1, ПК1.2, ПК5.1.
Тема 5.1. Основные	Содержание учебного материала	2	У2, У3, У4, 31, 32, 34,

<p>положения Тема 5.2. Общие сведения о передачах Тема 5.3. Зубчатые передачи</p>	<p>Цели и задачи раздела. Требования, предъявляемые к машинам, деталям, сборочным единицам. Основные критерии работоспособности деталей и узлов машин. Назначение механических передач. Общая классификация деталей машин по принципу действия. Общие сведения о зубчатых передачах. Прямозубые цилиндрические передачи. Косозубые цилиндрические передачи. Конические прямозубые передачи. Силы, действующие в передаче.</p>		<p>У01.4, У02.7, У03.1, У09.1, 301.8, 302.3, 303.1, 303.2, 309.2</p>
<p>Тема 5.4. Червячная передача Тема 5.5. Ременные передачи. Тема 5.6. Цепные передачи</p>	<p>Содержание учебного материала Общие сведения о червячных передачах. Геометрические соотношения, передаточное число, КПД. Силы, действующие в зацеплении. Материалы звеньев. Общие сведения о ременных передачах. Детали ременных передач. Основные геометрические соотношения. Силы в передаче. Общие сведения о цепных передачах, классификация, детали передач. Геометрические соотношения. Критерии работоспособности.</p>	<p>2</p>	<p>У2, У3, У4, 31, 32, 34, У01.4, У02.7, У03.1, У09.1, 301.8, 302.3, 303.2, 309.2</p>
<p>Тема 5.7. Общие сведения о редукторах.</p>	<p>Содержание учебного материала Редукторы и мультипликаторы. Назначение, устройство, классификация. Конструкции одно- и двухступенчатых редукторов. Мотор - редукторы. Основные параметры редукторов. Лабораторная работа 3 Составление кинематических схем приводов Лабораторная работа 4 Изучение конструкций различных типов редукторов</p>	<p>2 2 2</p>	<p>У2, У3, У4, 31, 32, 34, У01.4, У02.7, У03.1, У09.1, 301.8, 302.3, 303.2, 309.2</p>
<p>Тема 5.8. Валы и оси</p>	<p>Содержание учебного материала</p>	<p>2</p>	<p>У2, У3, У4, 31, 32, 34,</p>

Тема 5.9. Опоры валов и осей. Тема 5.10. Муфты	Валы и оси, их назначение и классификация. Подшипники скольжения. Виды разрушения, критерии работоспособности. Подшипники качения. Классификация, обозначение. Особенности работы и причины выхода из строя. Назначение и классификация муфт. Устройство и принцип действия основных типов муфт.		У01.4, У02.7, У03.1, У09.1, 301.8, 302.3, 303.2, 309.2
	Самостоятельная работа обучающихся расчетно-графическая работа по теме	2	
Промежуточная аттестация, <i>в том числе:</i> Экзамен Консультации		18	
ИТОГО		70	

3 УСЛОВИЯ РЕАЛИЗАЦИИ УЧЕБНОЙ ДИСЦИПЛИНЫ

3.1 Материально-техническое обеспечение

Для реализации программы учебной дисциплины предусмотрены следующие специальные помещения и оснащение:

Тип и наименование специального помещения	Оснащение специального помещения
Кабинет технической механики	Мультимедийные средства хранения, передачи и представления информации. Учебно-методическая документация, дидактические средства.
Лаборатория технической механики	Мультимедийные средства хранения, передачи и представления информации. Учебно-методическая документация, дидактические средства. Стенд лабораторный по сопротивлению материалов СМ 2; Машина учебная испытательная; МИ-40У с компьютером; Прибор ДП – 6А для испытания пружин ; Штангенциркули Комплект лабораторных работ по сопротивлению материалов Columbus.
Помещение для хранения и профилактического обслуживания учебного оборудования/спортивного оборудования	Шкафы, стеллажи для хранения лабораторного оборудования, инструментов и расходных материалов.
Помещение для самостоятельной работы обучающихся	Персональные компьютеры с пакетом MS Office, выходом в Интернет и с доступом в электронную информационно-образовательную среду университета

3.2 Учебно-методическое и информационное обеспечение реализации программы

Основные источники:

1. Самарина, В. Я. Техническая механика [Электронный ресурс] : учебное пособие / В. Я. Самарина; МГТУ. - Магнитогорск: МГТУ, 2017. - 1 электрон. опт. диск (CD-ROM). – Режим доступа: <https://magtu.informsystema.ru/uploader/fileUpload?name=S98.pdf&show=dcatalogues/5/8768/S98.pdf&view=true> . – Макрообъект.
2. Сафонова, Г. Г. Техническая механика [Электронный ресурс] : учебник / Г. Г. Сафонова, Т. Ю. Артюховская, Д. А. Ермаков. - Москва: Инфра-М, 2018. — 320 с. - Режим доступа: <https://new.znaniium.com/read?id=309188>. – Загл. с экрана.

Дополнительные источники:

1. Завитовский, В. Э. Техническая механика [Электронный ресурс] : учебное пособие/ В. Э. Завитовский.— Москва: Инфра-М, 2019.— 376 с. - Режим доступа: <https://new.znaniium.com/read?id=340521>. – Загл. с экрана.
2. Литвинова, Э. В. Техническая механика [Электронный ресурс] : учебно-методическое пособие для выполнения самостоятельной работы / Э. В. Литвинова. - Москва: Инфра-М, 2018. - Режим доступа: <https://new.znaniium.com/read?id=329927>. – Загл. с экрана.

Периодические издания:

1. Наука и жизнь. – ISSN 0028-1263

Программное обеспечение и Интернет-ресурсы:

Наименование ПО	№ Договора	Срок действия лицензии
MS Windows 7 (подписка Imagine Premium)	Д-1227 от 08.10.2018 Д-757-17 от 27.06.2017 Д-593-16 от 20.05.2016 Д-1421-15 от 13.07.2015	11.10.2021 27.07.2018 20.05.2017 13.07.2016
MS Office 2007	№135 от 17.09.2017	бессрочно
KasperskyEndpointSecurity для бизнеса-Стандартный	Д-300-18 от 21.03.2018 Д-1347-17 от 20.12.2017 Д-1481-16 от 25.11.2016 Д-2026-15 от 11.12.2015	28.01.2020 21.03.2018 25.12.2017 11.12.2016
7 Zip	свободно распространяемое	бессрочно

Интернет-ресурсы

1. Единый портал интернет-тестирования в сфере образования [Электронный ресурс] - <https://i-exam.ru/>, свободный. – Загл. с экрана. Яз. рус.

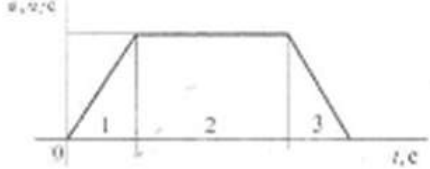
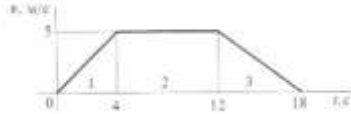
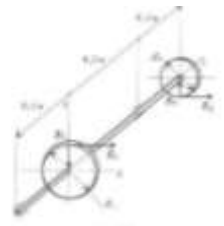
3.3 Учебно-методическое обеспечение самостоятельной работы обучающихся

Самостоятельная работа является обязательной для каждого обучающегося. Самостоятельная работа может осуществляться индивидуально или группами в зависимости от цели, объема, конкретной тематики самостоятельной работы, уровня сложности, уровня умений обучающихся.

Контроль результатов внеаудиторной самостоятельной работы осуществляется в пределах времени, отведенного на обязательные учебные занятия и внеаудиторную самостоятельную работу обучающихся по учебной дисциплине, проходит как в письменной, так и устной или смешанной форме, с представлением изделия или продукта самостоятельной деятельности.

В качестве форм и методов контроля внеаудиторной самостоятельной работы используются: проверка выполненной работы преподавателем, семинарские занятия, тестирование, самоотчеты, контрольные работы, защита творческих работ и др.

№	Наименование раздела/темы	Оценочные средства (задания) для самостоятельной внеаудиторной работы
1	Раздел 2/Соппротивление материалов Тема 2.5. Изгиб	<p>Текст задания расчетно-графическая работа по теме Цель: по методу сечений построить эпюры изгибающих моментов и поперечной силы. Определить опасное сечение.</p>  <p>Рекомендации по выполнению задания: согласно алгоритму из конспекта лекции провести расчеты и графические</p>

		<p>построения.</p> <p>Критерии оценки:</p> <p>Оценка 3 – верно определены поперечные силы участков.</p> <p>Оценка 4 – верно определены моменты изгибов.</p> <p>Оценка 5 – устная защита работы по конспекту.</p>
2	<p>Раздел 3/Кинематика</p> <p>Тема 3.2. Простейшие движения твердого тела</p>	<p>Текст задания расчетно-графическая работа по теме</p> <p>Цель: По заданному графику определить путь, пройденный телом.</p>  <p>Рекомендации по выполнению задания: согласно алгоритму из конспекта лекции провести расчеты и графические построения.</p> <p>Критерии оценки:</p> <p>Оценка 3 – верно определены кинематические характеристики одного участка.</p> <p>Оценка 4 – верно рассчитан путь, пройденный телом.</p> <p>Оценка 5 – устная защита работы по конспекту.</p>
3	<p>Раздел 4/Динамика</p> <p>Тема 4.2. Трение. Работа и мощность</p>	<p>Текст задания расчетно-графическая работа по теме</p> <p>Цель: определить натяжение каната на всех участках, на котором подвешен лифт.</p>  <p>Рекомендации по выполнению задания: согласно алгоритму из конспекта лекции провести расчеты и графические построения.</p> <p>Критерии оценки:</p> <p>Оценка 3 – верно определена сила натяжения каната одного участка.</p> <p>Оценка 4 – верно определены силы натяжения каната.</p> <p>Оценка 5 – устная защита работы по конспекту.</p>
4	<p>Раздел 5/Детали машин</p> <p>Тема 5.8. Валы и оси</p>	<p>Текст задания расчетно-графическая работа по теме</p> <p>Цель: для промежуточного вала редуктора определить потребный диаметр вала в опасном сечении по теории максимальных касательных напряжений.</p> 

		<p>Рекомендации по выполнению задания: согласно алгоритму из конспекта лекции провести расчеты и графические построения.</p> <p>Критерии оценки:</p> <p>Оценка 3 – верно построены эпюры.</p> <p>Оценка 4 – верно определен диаметр вала.</p> <p>Оценка 5 – устная защита работы по конспекту.</p>
--	--	--

4 КОНТРОЛЬ И ОЦЕНКА РЕЗУЛЬТАТОВ ОСВОЕНИЯ УЧЕБНОЙ ДИСЦИПЛИНЫ

Контроль и оценка результатов освоения дисциплины осуществляется преподавателем в процессе текущего контроля и промежуточной аттестации.

4.1 Текущий контроль

№	Контролируемые разделы (темы) учебной дисциплины	Контролируемые результаты (умения, знания)	Наименование оценочного средства
1	Раздел 1. Теоретическая механика	У3, 32, У01.4, У04.2, У09.1, 301.3, 309.1,	Технический диктант практическая работа
2	Раздел 2. Сопротивление материалов	У1, У3, 31, 33, У01.1, У01.11, У02.4, У04.2, У09.1, 301.7, 301.8, 302.3, 309.2.	Тест, расчетно-графическая работа практическая работа
3	Раздел 3. Кинематика	У3, 32, У01.4, У04.2, У09.1, 301.3, 309.1,	Тест, расчетно-графическая работа практическая работа
4	Раздел 4 Динамика	У1, У3, 31, 33, У01.1, У01.11, У02.4, У04.2, У09.1, 301.7, 301.8, 302.3, 309.2	Тест, расчетно-графическая работа практическая работа
5	Раздел 5. Детали машин	У2, У3, У4, 31, 32, 34, У01.4, У02.7, У03.1, У03.2, У09.1, 301.8, 302.3, 303.1, 303.2, 309.2	расчетно-графическая работа практическая работа

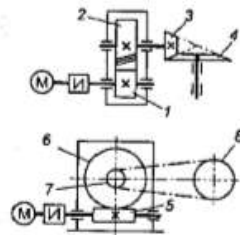
4.2 Промежуточная аттестация

Промежуточная аттестация обучающихся осуществляется по завершении изучения дисциплины и позволяет определить качество и уровень ее освоения.

Форма промежуточной аттестации по дисциплине «Техническая механика» - экзамен.

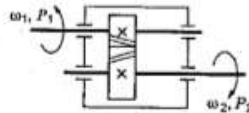
Результаты обучения	Оценочные средства для промежуточной аттестации
У1, У3, У4, У01.1, У02.7, У05.3, У09.1,	Практическое задание 1. Вычертить кинематическую схему привода в соответствии с заданными передаточными числами, определить основные характеристики 2. Проверить балку на прочность и экономичность при растяжении, сжатии. Дать рекомендации по эксплуатации 3. Проверить вал на прочность и экономичность. Дать рекомендации по эксплуатации 4. Определить опасное сечение данной балки, работающей на изгиб
32, 33, 34, 301.3, 302.3, 303.2, 309.2	Тест проводится в письменном виде на бланках после изучения курса «Техническая механика» по вопросам:

1. Среди представленных на схемах передач выбрать цепную передачу и определить ее передаточное число, если $z_1 = 18$; $z_2 = 72$; $z_3 = 17$; $z_4 = 60$; $z_5 = 1$; $z_6 = 36$; $z_7 = 35$; $z_8 = 88$



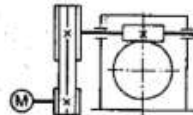
Передаточное число	1
Передаточное число	2
Передаточное число	3
Передаточное число	4

2. Определить момент на ведущем валу изображенной передачи, если мощность на выходе из передачи 6,6 кВт; скорость на входе и выходе 60 и 15 рад/с соответственно; КПД = 0,96



Момент	1
Момент	2
Момент	3
Момент	4

4. Определить требуемую мощность электродвигателя, если мощность на выходе из передачи 12,5 кВт; КПД ременной передачи 0,96; КПД червячного редуктора 0,82



Мощность	1
Мощность	2
Мощность	3
Мощность	4

5. Что является одной из главных задач статики?
 - 1) Определение равнодействующей системы сил
 - 2) Определение реакций связей
 - 3) Определение условий равновесия системы сил
6. Существуют ли в природе абсолютно твердые тела?
 - 1) Да
 - 2) Нет
7. Если заменить шарнирно-неподвижную опору реакциями связи, то записать их можно как ...
 - 1) R_y, R_x
 - 2) R_y, R_x, M_r
 - 3) R_y
8. Определение силы, ...
 - 1) это величина, обладающая массой, но размерами которой можно пренебречь.
 - 2) это мера механического взаимодействия материальных тел.
 - 3) это величина, которая характеризует деформацию тела под действием внешних факторов.
9. Плоская система сходящихся сил характеризуется, ...
 - 1) пересечением линий действия сил в разных плоскостях в двух точках.
 - 2) параллельность сил в разных плоскостях без пересечения в точке.
 - 3) линии действия пересекаются в одной плоскости в одной точке.
10. Свободным телом называют абсолютно твердое тело....
 - 1) если его перемещение в пространстве ограничено одной связью.
 - 2) если его перемещение в пространстве не ограничено связями.

	<p>3) если его перемещение в пространстве ограничивают связи.</p> <p>11. К внешним активным силам относятся?</p> <p>1) реакция опоры направленная по одной из осей</p> <p>2) силы пытающиеся изменить состояние тела</p> <p>3) момент вращающий, возникающий в опоре</p> <p>14. Реакция растянутой стержневой связи направлена?</p> <p>1) в сторону от тела к стержню</p> <p>2) в сторону от стержня к телу</p> <p>3) под углом вертикально вверх от опоры</p> <p>12. Состояние тела не изменится, если к нему приложить...</p> <p>1) уравнивающую</p> <p>2) систему сил</p> <p>3) пару сил</p> <p>13. Какое движение начинает выполнять тело под действием пары сил?</p> <p>1) поступательное</p> <p>2) вращательное</p> <p>3) остается неподвижным</p>
--	--

Критерии оценки экзамена

–«Отлично» - теоретическое содержание курса освоено полностью, без пробелов, умения сформированы, все предусмотренные программой учебные задания выполнены, качество их выполнения оценено высоко.

–«Хорошо» - теоретическое содержание курса освоено полностью, без пробелов, некоторые умения сформированы недостаточно, все предусмотренные программой учебные задания выполнены, некоторые виды заданий выполнены с ошибками.

–«Удовлетворительно» - теоретическое содержание курса освоено частично, но пробелы не носят существенного характера, необходимые умения работы с освоенным материалом в основном сформированы, большинство предусмотренных программой обучения учебных заданий выполнено, некоторые из выполненных заданий содержат ошибки.

–«Неудовлетворительно» - теоретическое содержание курса не освоено, необходимые умения не сформированы, выполненные учебные задания содержат грубые ошибки.

АКТИВНЫЕ И ИНТЕРАКТИВНЫЕ МЕТОДЫ ОБУЧЕНИЯ

1. Активные и интерактивные методы используются при проведении теоретических и практических занятий:

Раздел/тема	Применяемые активные и интерактивные методы	Краткая характеристика
Тема 1.3. Плоская система произвольно расположенных сил	Анализ конкретной ситуации «Определение реакций в 2х опорной балке.	Студенты работают в микрогруппах: решают практические задачи, отвечают на проблемные вопросы и приходят к общему выводу о значении расположения опор для балок
Тема 2.5. Изгиб	Групповая дискуссия «Эпюры поперечных сил и изгибающих моментов. Расчёт на прочность при изгибе. Определение рациональных сечений балки»).	Обучаемые выполняют индивидуальную работу при работе с учебным пособием, а затем совместно обсуждают наиболее рациональное сечение балки
Тема 5.7. Общие сведения о редукторах.	Компьютерные симуляции в программе Saiko	Моделирование сборки редуктора и последовательное проигрывание с целью решения тестовых заданий по теме


ПЕРЕЧЕНЬ ПРАКТИЧЕСКИХ/ЛАБОРАТОРНЫХ ЗАНЯТИЙ



Разделы/темы	Темы практических/лабораторных занятий	Количество часов	Требования ФГОС СПО (уметь)
Раздел 1. Теоретическая механика		2	
Тема 1.3. Плоская система произвольно расположенных сил	Практические занятия 1 Определение реакций в 2х опорной балке	2	У4, У01.4, У02.1, У02.7, У04.2, У05.3, У09.1.
Раздел 2. Сопротивление материалов		12	
Тема 2.2. Растяжение и сжатие	Практическое занятие 2 Расчёт на прочность при растяжении и сжатии. Расчёт рационального сечения бруса	2	У1, У3, У01.1, У01.11, У02.4, У04.2, У09.1
	Лабораторная работа 1 Испытание образцов материалов на растяжение	2	У1, У3, У01.1, У01.11, У02.4, У04.2, У09.1,
	Лабораторная работа 2 Испытание образцов материалов на сжатие	2	У1, У3, У01.1, У01.11, У02.4, У04.2, У09.1,
Тема 2.4. Кручение	Практическое занятие 3 Расчёт на прочность при кручении. Расчет рациональной формы вала	2	У1, У3, У01.1, У01.11, У02.4, У04.2, У09.1,
Тема 2.5. Изгиб	Практическое занятие 4 Эпюры поперечных сил и изгибающих моментов. Практическое занятие 5 Расчёт на прочность при изгибе.	4	У1, У3, У01.1, У01.11, У02.4, У04.2, У09.1,
Раздел 5 Детали машин		4	
Тема 5.7. Общие сведения о редукторах.	Лабораторная работа 3 Составление кинематических схем приводов	2	У2, У3, У4, У01.4, У02.7, У03.1, У09.1,
	Лабораторная работа 4 Изучение конструкций различных типов редукторов	2	У2, У3, У4, У01.4, У02.7, У03.1, У09.1
ИТОГО		18	

ОБРАЗОВАТЕЛЬНЫЙ МАРШРУТ

Контрольная точка	Контролируемые разделы (темы) учебной дисциплины	Контролируемые результаты	Оценочные средства	
№1	Раздел 2.	У1, У3, З1, З3, У01.1, У01.11, У02.4, У04.2, У09.1, З01.7, З01.8, З02.3, З09.2.	Контрольная работа №1	1. Тест 2. Практическое задание
№2	Раздел 4	У3, З2, У01.4, У04.2, У09.1, З01.3, З09.1,	Контрольная работа №2	1. Тест 2. Практическое задание
№3	Допуск к экзамену	ПК1.1, ПК1.2, ПК5.1 ОК01, ОК02, ОК03, ОК04, ОК05, ОК09 У1-У4, З1-З4	Портфолио	1. Практические/ лабораторные работы 2. Расчетно-графические задания
Промежуточная аттестация	Экзамен	ПК1.1, ПК1.2, ПК5.1 ОК01, ОК02, ОК03, ОК04, ОК05, ОК09 У1-У4, З1-З4	Экзаменационные билеты	1.Итоговый тест 2. Типовые практические задания

ЛИСТ РЕГИСТРАЦИИ ИЗМЕНЕНИЙ И ДОПОЛНЕНИЙ

№ п/п	Раздел рабочей программы	Краткое содержание изменения/дополнения	Дата, № протокола заседания ПЦК	Подпись председателя ПЦК
		Рабочая программа учебной дисциплины «Техническая механика» актуализирована. В рабочую программу внесены следующие изменения:		
	3 УСЛОВИЯ РЕАЛИЗАЦИИ ПРОГРАММЫ ДИСЦИПЛИНЫ	<p>В связи с обновлением материально-технического обеспечения п. Материально-техническое обеспечение читать в новой редакции: Лаборатория Технической механики</p> <p>Учебная аудитория для проведения учебных, практических и лабораторных занятий, для групповых и индивидуальных консультаций, для самостоятельной работы, для текущего контроля и промежуточной аттестации. Рабочее место преподавателя: переносной мультимедийный комплекс: ноутбук, экран, проектор, рабочие места обучающихся, доска учебная, учебная мебель; Машина учебная испытательная МИ-40У с компьютером; Прибор ДП – 6А для испытания пружин; Стенд лабораторный по сопротивлению материалов СМ 2; Штангенциркули; Штангенциркуль ШЦЦ-1-125мм, (цифровой); Штангенциркуль электронный с глубиномером ШЦЦ-1 0-125 1кл.точности Калиброн 70464-1шт</p> <p>Кабинет Технической механики Учебная аудитория для проведения учебных, практических и лабораторных занятий, для групповых и индивидуальных консультаций, для самостоятельной работы, для текущего контроля и промежуточной аттестации. Рабочее место преподавателя: переносной мультимедийный комплекс: ноутбук, экран, проектор, рабочие места обучающихся, доска учебная, учебная мебель; Лабораторный стенд "Рабочие процессы приводных муфт" ЛС-РППМ; Лабораторное оборудование для изучения процессов механических передач Макет «Привод к рабочей клетки прокатного стана», макет «Привод к ленточному конвейеру», виды плоских механизмов (редукторы конические редукторы червячные, редукторы цилиндрические), модели (муфты, подшипники, валы червяки, зубчатые колеса, детали машин), комплект бланков технологической документации, комплекты видов резьбы Кабинет Технической механики Учебная аудитория для проведения учебных, практических и лабораторных занятий, для групповых и индивидуальных консультаций, для самостоятельной работы, для текущего контроля и промежуточной аттестации. Рабочее место преподавателя: переносной мультимедийный комплекс: ноутбук, экран, проектор, рабочие места обучающихся, доска учебная, учебная мебель; Лабораторный стенд "Рабочие процессы приводных муфт" ЛС-РППМ; Лабораторное оборудование для изучения процессов механических передач Макет «Привод к рабочей клетки прокатного стана», макет «Привод к ленточному конвейеру», виды плоских механизмов (редукторы конические редукторы червячные, редукторы цилиндрические), модели (муфты, подшипники, валы червяки, зубчатые колеса, детали машин), комплект бланков технологической документации, комплекты видов резьбы MS Windows (подписка Imagine Premium) договор Д-1227 от 08.10.2018, срок действия: 11.10.2021</p>	16.09.2020 г. Протокол № 1	

	Calculate Linux Desktop свободно распространяемое ПО (https://www.calculate-linux.org/ru/), срок действия: бессрочно MS Officeдоговор №135 от 17.09.2007, срок действия: бессрочно 7 Zip свободно распространяемое (https://www.7-zip.org/), срок действия: бессрочно Электронные плакаты по дисциплинам: Детали машин договор К-278-11 от 15.07.2011, срок действия: бессрочно		
3 УСЛОВИЯ РЕАЛИЗАЦИИ ПРОГРАММЫ ДИСЦИПЛИНЫ	<p>В связи с обновлением материально-технического обеспечения п. Программное обеспечение и Интернет-ресурсы читать в новой редакции:</p> <p>MS Windows (подписка Imagine Premium) договор Д-1227 от 08.10.2018, срок действия:11.10.2021 MS Windows (подписка Imagine Premium) договор Д-757-17 от 27.06.2017, срок действия:27.07.2018, Calculate Linux Desktop свободно распространяемое ПО (https://www.calculate-linux.org/ru/), срок действия: бессрочно MS Officeдоговор №135 от 17.09.2007, срок действия: бессрочно 7 Zip свободно распространяемое (https://www.7-zip.org/), срок действия: бессрочно (https://www.7-zip.org/), срок действия: бессрочно</p> <p>MS Windows (подписка Imagine Premium) договор Д-1227 от 08.10.2018, срок действия:11.10.2021 Calculate Linux Desktop свободно распространяемое ПО (https://www.calculate-linux.org/ru/), срок действия: бессрочно MS Officeдоговор №135 от 17.09.2007, срок действия: бессрочно 7 Zip свободно распространяемое (https://www.7-zip.org/), срок действия: бессрочно Электронные плакаты по дисциплинам: Детали машин договор К-278-11 от 15.07.2011, срок действия: бессрочно</p>	16.09.2020 г. Протокол № 1	
3 УСЛОВИЯ РЕАЛИЗАЦИИ ПРОГРАММЫ ДИСЦИПЛИНЫ	<p>В связи с заключением контрактов со сторонними электронными библиотечными системами “Юрайт” (Контракт № К-55-20 от 25.08.2020 г. ООО «Электронное издательство ЮРАЙТ», 01.09.2020 г. по 31.08.2021 г.), ЭБС ЗНАНИУМ (Контракт № К-60-20 от 13.08.2020 г. ООО «ЗНАНИУМ», 01.09.2020 г. по 31.08.2021 г.) п. Информационное обеспечение обучения читать в новой редакции:</p> <p style="text-align: center;">Основная литература</p> <p>1. Самарина, В. Я. Техническая механика [Электронный ресурс] : учебное пособие / В. Я. Самарина; МГТУ. - Магнитогорск: МГТУ, 2017. - 1 электрон. опт. диск (CD-ROM). – Режим доступа: https://magtu.informsystema.ru/uploader/fileUpload?name=S98.pdf&show=dcatalogues/5/8768/S98.pdf&view=true . – Макрообъект.</p> <p>2. Ахметзянов, М. Х. Техническая механика (сопротивление материалов) : учебник для среднего профессионального образования / М. Х. Ахметзянов, И. Б. Лазарев. — 2-е изд., перераб. и доп. — Москва : Издательство Юрайт, 2019. — 297 с. — (Профессиональное образование). — ISBN 978-5-534-09308-7. — Текст : электронный // ЭБС Юрайт [сайт]. — URL: https://urait.ru/viewer/tehnicheskaya-mehanika-soprotivlenie-materialov-433896</p> <p>3. Сафонова, Г. Г. Техническая механика [Электронный ресурс] : учебник / Г. Г. Сафонова, Т. Ю. Артюховская, Д. А. Ермаков. - Москва: Инфра-М, 2018. — 320 с. - Режим доступа: https://new.znanium.com/read?id=309188 . – Загл. с экрана.</p> <p style="text-align: center;">Дополнительная литература</p> <p>1. Завитовский, В. Э. Техническая механика [Электронный ресурс] : учебное пособие/ В. Э. Завитовский.— Москва:</p>	16.09.2020 г. Протокол № 1	

	<p>Инфра-М, 2019.— 376 с. - Режим доступа: https://new.znaniium.com/read?id=340521 . – Загл. с экрана.</p> <p>2. Литвинова, Э. В. Техническая механика [Электронный ресурс] : учебно-методическое пособие для выполнения самостоятельной работы / Э. В. Литвинова. - Москва: Инфра-М, 2018. - Режим доступа: https://new.znaniium.com/read?id=329927 . – Загл. с экрана.</p> <p>3. Кривошапко, С. Н. Сопротивление материалов. Практикум [электронный ресурс]: учебное пособие для среднего профессионального образования / С. Н. Кривошапко, В. А. Копнов. — 4-е изд., испр. и доп. — Москва : Издательство Юрайт, 2018. — 353 с. — (Профессиональное образование). — ISBN 978-5-9916-8043-1. — Режим доступа: https://urait.ru/viewer/soprotivlenie-materialov-praktikum-414607#page/1</p>		