

Министерство науки и высшего образования Российской Федерации
Федеральное государственное бюджетное образовательное учреждение
высшего образования
«Магнитогорский государственный технический университет им. Г. И. Носова»
Многопрофильный колледж


УТВЕРЖДАЮ
Директор
/ С.А. Махновский
« 02 » _____ 2021 г.


**РАБОЧАЯ ПРОГРАММА
ГОСУДАРСТВЕННОЙ ИТОГОВОЙ АТТЕСТАЦИИ
программы подготовки специалистов среднего звена
специальности 08.02.01 Строительство и эксплуатация зданий и сооружений**

Квалификация: техник

Форма обучения

очная

Магнитогорск, 2021

ОДОБРЕНО

Предметно-цикловой комиссией
Строительства и эксплуатации зданий и
сооружений
Председатель  Т.В. Калугина
Протокол №7 от 24.02.2021 г.

Педагогическим советом МпК
Председатель  С.А. Махновский
Протокол №4 от 02.03.2021 г.

Составители:


преподаватель профессионального цикла
МпК ФГБОУ ВО «МГТУ им. Г.И. Носова»

 / Т.В. Калугина

преподаватель профессионального цикла
МпК ФГБОУ ВО «МГТУ им. Г.И. Носова»

 / В.Д. Чашемова

преподаватель профессионального цикла
МпК ФГБОУ ВО «МГТУ им. Г.И. Носова»


 / Г.А. Варакина

Заведующий отделением «Строительство,
экономика и сфера обслуживания»


 / Л.А. Закирова

Эксперты:

Заместитель директора по учебно-методической работе


 / Ю.В. Федосеева

Заместитель директора по учебно-производственной
работе

 / Е.Ж. Кузьмичева

Внешняя экспертиза:

Директор по производству
ООО «Магнитострой»

 / А.Л. Мясников



Программа государственной итоговой аттестации составлена на основе ФГОС СПО по специальности 08.02.01 Строительство и эксплуатация зданий и сооружений, утвержденного приказом Министерства образования и науки Российской Федерации от 10.01.2018 года № 2; СМК-К-О-ПВД-3/2-15-24 Государственная итоговая аттестация по образовательным программам среднего профессионального образования – программам подготовки специалистов среднего звена.

СОДЕРЖАНИЕ

1 Общие положения	4
2 Форма, объем времени на подготовку и проведение государственной итоговой аттестации	6
3 Порядок подготовки к государственной итоговой аттестации.....	7
4 Порядок подготовки дипломного проекта	11
4.1 Общие положения	11
4.2 Выбор темы дипломного проекта.....	12
4.3 Порядок защиты дипломного проекта.....	13
4.4 Критерии оценки дипломного проекта.....	13
5 Программа и порядок проведения демонстрационного экзамена.....	16
5.1 Общие положения	16
5.2 Типовое задание для демонстрационного экзамена базового / профильного уровня	18
5.2.1 Структура и содержание типового задания	18
5.3 Критерии оценки выполнения задания демонстрационного экзамена	28
6 Оценивание результатов ГИА.....	29
7 Условия реализации программы государственной итоговой аттестации	31
7.1 Требования к минимальному материально-техническому обеспечению	31
7.2 Информационно-методическое обеспечение государственной итоговой аттестации	31
8 Оценка результатов освоения программы подготовки специалистов среднего звена	34
Приложение 1 Тематика дипломных проектов по специальности.....	35
Приложение 2 Календарный график подготовки дипломного проекта (работы).....	40
Приложение 3 Форма отзыва руководителя дипломного проекта (работы).....	42
Приложение 4 Форма листа нормоконтроля.....	46
Приложение 5 Результаты освоения программы подготовки специалистов среднего звена.....	49
Приложение 6 Матрица оценок общих и профессиональных компетенций	57
Приложение 7	63
Приложение 7 (продолжение).....	66
ЛИСТ РЕГИСТРАЦИИ ИЗМЕНЕНИЙ И ДОПОЛНЕНИЙ	72

1 Общие положения

Программа государственной итоговой аттестации (далее программа ГИА) - является частью программы подготовки специалистов среднего звена в соответствии с ФГОС по специальности среднего профессионального образования 08.02.01 Строительство и эксплуатация зданий и сооружений.

Целью государственной итоговой аттестации является определение соответствия результатов освоения обучающимися образовательной программы среднего профессионального образования соответствующим требованиям ФГОС СПО 08.02.01 Строительство и эксплуатация зданий и сооружений.

В результате освоения программы подготовки специалистов среднего звена по специальности 08.02.01 Строительство и эксплуатация зданий и сооружений выпускник должен обладать общими компетенциями, включающими в себя способность:

- ОК 01 Выбирать способы решения задач профессиональной деятельности применительно к различным контекстам
- ОК 02 Использовать современные средства поиска, анализа и интерпретации информации и информационные технологии для выполнения задач профессиональной деятельности
- ОК 03 Планировать и реализовывать собственное профессиональное и личностное развитие, предпринимательскую деятельность в профессиональной сфере, использовать знания по правовой и финансовой грамотности в различных жизненных ситуациях
- ОК 04 Эффективно взаимодействовать и работать в коллективе и команде
- ОК 05 Осуществлять устную и письменную коммуникацию на государственном языке Российской Федерации с учетом особенностей социального и культурного контекста
- ОК 06 Проявлять гражданско-патриотическую позицию, демонстрировать осознанное поведение на основе традиционных российских духовно-нравственных ценностей, в том числе с учетом гармонизации межнациональных и межрелигиозных отношений, применять стандарты антикоррупционного поведения
- ОК 07 Содействовать сохранению окружающей среды, ресурсосбережению, применять знания об изменении климата, принципы бережливого производства, эффективно действовать в чрезвычайных ситуациях
- ОК 08 Использовать средства физической культуры для сохранения и укрепления здоровья в процессе профессиональной деятельности и поддержания необходимого уровня физической подготовленности
- ОК 09 Пользоваться профессиональной документацией на государственном и иностранном языках

профессиональными компетенциями, соответствующими основным видам деятельности

ВД.1	Участие в проектировании зданий и сооружений
ПК 1.1	Подбирать наиболее оптимальные решения из строительных конструкций и материалов, разрабатывать узлы и детали конструктивных элементов зданий и сооружений в соответствии с условиями эксплуатации и назначениями
ПК 1.2	Выполнять расчеты и конструирование строительных конструкций
ПК 1.3	Разрабатывать архитектурно-строительные чертежи с использованием средств автоматизированного проектирования
ПК 1.4	Участвовать в разработке проекта производства работ с применением информационных технологий
ВД.2	Выполнение технологических процессов на объекте капитального строительства
ПК 2.1	Выполнять подготовительные работы на строительной площадке
ПК 2.2	Выполнять строительные-монтажные, в том числе отделочные работы на объекте капитального строительства
ПК 2.3	Проводить оперативный учет объемов выполняемых работ и расходов материальных

	ресурсов
ПК 2.4	Осуществлять мероприятия по контролю качества выполняемых работ и расходуемых материалов
ВД.3	Организация деятельности структурных подразделений при выполнении строительномонтажных, в том числе отделочных работ, эксплуатации, ремонте и реконструкции зданий и сооружений
ПК 3.1	Осуществлять оперативное планирование деятельности структурных подразделений при проведении строительномонтажных работ, в том числе отделочных работ, текущего ремонта и реконструкции строительных объектов;
ПК 3.2	Обеспечивать работу структурных подразделений при выполнении производственных задач;
ПК 3.3	Обеспечивать ведение текущей и исполнительной документации по выполняемым видам строительных работ;
ПК 3.4	Контролировать и оценивать деятельность структурных подразделений;
ПК 3.5	Обеспечивать соблюдение требований охраны труда, безопасности жизнедеятельности и защиту окружающей среды при выполнении строительномонтажных, в том числе отделочных работ, ремонтных работ и работ по реконструкции и эксплуатации строительных объектов.
ВД.4	Организация видов работ при эксплуатации и реконструкции строительных объектов
ПК 4.1	Организовывать работу по технической эксплуатации зданий и сооружений;
ПК 4.2	Выполнять мероприятия по технической эксплуатации конструкций и инженерного оборудования зданий;
ПК 4.3	Принимать участие в диагностике технического состояния конструктивных элементов эксплуатируемых зданий, в том числе отделки внутренних и наружных поверхностей конструктивных элементов эксплуатируемых зданий;
ПК 4.4	Осуществлять мероприятия по оценке технического состояния и реконструкции зданий;
ВД.7	Выполнение работ по профессии: Каменщик/ Штукатур
ПК 7.1	Выполнять такелажные работы при кладке простейших каменных конструкций, включая подготовку материалов / Подготавливать поверхности под оштукатуривание;
ПК 7.2	Выполнять кладку простейших каменных конструкций. / Готовить штукатурные растворы и смеси;
ПК 7.3	Выполнять заполнение каналов и коробов, включая устройство цементной стяжки и гидроизоляции простых стен. / Выполнять штукатурные работ по отделке внутренних и наружных поверхностей зданий и сооружений ручным и механизированным способом;
ПК 7.4	Выполнять кладку и разборку простых стен. / Выполнять ремонт штукатурки.

К ГИА допускаются выпускники, не имеющие академической задолженности и в полном объеме выполнившие учебный план.

2 Форма, объем времени на подготовку и проведение государственной итоговой аттестации

Для выпускников, осваивающих ППССЗ по специальности 08.02.01 Строительство и эксплуатация зданий и сооружений Государственная итоговая аттестация в соответствии с ФГОС СПО проводится в форме демонстрационного экзамена и защиты дипломного проекта.

Объем времени на подготовку и проведение государственной итоговой аттестации в соответствии с учебным планом специальности составляет 6 недель, которые распределяются на:

- подготовку к демонстрационному экзамену;
- проведение демонстрационного экзамена;
- подготовку дипломного проекта;
- нормоконтроль дипломного проекта;
- предварительную защиту дипломного проекта;
- защиту дипломного проекта.

3 Порядок подготовки к государственной итоговой аттестации

Процедура подготовки государственной итоговой аттестации включает следующие организационные меры:

№ п/п	Наименование мероприятия	Сроки	Ответственный
Общие положения			
1.	Ознакомление с программой ГИА	до 01.12.2024	Заведующий отделением Классный руководитель Обучающийся
2.	Прием заявлений на предоставление особых условий в процессе ГИА (для обучающихся инвалидов и лиц с ОВЗ)	до 01.12.2024	Заведующий отделением Классный руководитель
3.	Приказ о допуске к ГИА	за неделю до начала работы ГЭК	Заведующий отделением
4.	Ознакомление обучающихся с приказом о допуске к ГИА	за неделю до начала работы ГЭК	Заведующий отделением
5.	Прием заявлений на апелляцию по нарушениям в порядке ГИА	в день аттестационног о мероприятия	Апелляционная комиссия
6.	Прием заявлений на апелляцию по несогласию с результатами ГИА	на следующий рабочий день после аттестационног о мероприятия	Апелляционная комиссия
7.	Предоставление секретарем ГЭК в апелляционную комиссию пакета документов (в случае несогласия с результатами ГИА)	на следующий день после подачи заявления	Секретарь ГЭК
8.	Работа апелляционной комиссии	в течение 3 рабочих дней с момента подачи заявления	Председатель АК
9.	Предоставление протокола заседания апелляционной комиссии в ГЭК (в случае нарушения порядка ГИА)	на следующий день после принятия положительного решения по заявлению	Секретарь ГЭК
10.	Ознакомление обучающего с протоколом апелляционной комиссии	в течение 3 рабочих дней после заседания	Председатель АК
11.	Анкетирование выпускников и работодателей по вопросам содержания и организации ГИА	во время прохождения ГИА	Заведующий отделением
12.	Организация дополнительной процедуры ГИА для лиц, не прошедших по уважительной	не позднее 4 месяцев со дня	Ответственные по распоряжению

	причине	подачи заявления	
13.	Повторное прохождение ГИА для лиц, не прошедшим ГИА по уважительной причине	не позднее четырех месяцев после подачи заявления выпускником	Ответственные по распоряжению Обучающийся
14.	Повторное прохождение ГИА для лиц, не прошедших ГИА по неуважительной причине, и выпускников, получивших на ГИА неудовлетворительные результаты	не ранее чем через шесть месяцев после прохождения ГИА впервые	Ответственные по распоряжению Обучающийся
Защита дипломного проекта			
15.	Утверждение темы дипломного проекта и закрепление обучающегося за руководителем (консультантами)	за неделю до начала преддипломной практики	Заведующий отделением руководителя дипломного проекта
16.	Выдача индивидуальных заданий на дипломный проект	за неделю до начала преддипломной практики	Заведующий отделением Руководители дипломного проекта
17.	Прохождение обучающимися преддипломной практики	в соответствии с графиком учебного процесса	Руководители ПДП
18.	Утверждение графика подготовки дипломного проекта (графика консультаций)	за 2 недели до начала подготовки	Начальник УМЧ Заведующий отделением
19.	Контроль за ходом выполнения дипломного проекта	в течение всего времени подготовки дипломного проекта (работы)	Руководители дипломного проекта
20.	Проведение процедуры нормоконтроля дипломного проекта	за неделю до даты защиты	Нормоконтролер
21.	Утверждение графика защиты дипломного проекта	не позднее, чем за две недели до начала защит	Заведующий отделением
22.	Составление графика предварительной защиты дипломного проекта	не позднее, чем за неделю до начала защит	Заведующий отделением
23.	Проведение предварительной защиты дипломного проекта	не позднее, чем за неделю до начала защит	Заведующий отделением Руководители дипломного проекта
24.	Предоставление дипломного проекта на отделение	за один день до защиты	обучающиеся Руководители дипломного проекта
25.	Проведение заседаний ГЭК	по	Заведующий

		утвержденному расписанию	отделением Секретарь ГЭК
26.	Объявление результатов защиты дипломного проекта	в день защиты	Председатель ГЭК
Демонстрационный экзамен			
27.	Сбор заявлений на выбор уровня демонстрационного экзамена	до 01.12.2024	Заведующий отделением
28.	Распределение экзаменационных групп с учетом пропускной способности площадки	за 3 месяца до проведения демонстрационного экзамена	Заведующий отделением; Классный руководитель
29.	Регистрация обучающихся в системе Цифровая платформа	за 21 календарный день до начала демонстрационного экзамена	Обучающиеся Классный руководитель Заведующий отделением Заведующий ОМ по СПО
30.	Формирование экзаменационных групп в системе Цифровая платформа	за 21 календарный день до начала демонстрационного экзамена	Заведующий УЛК
31.	Ознакомление с планом демонстрационного экзамена, включающим в себя место расположения центра проведения экзамена, дату и время начала проведения демонстрационного экзамена, расписание сдачи экзаменов в составе экзаменационных групп, планируемую продолжительность проведения демонстрационного экзамена, технические перерывы в проведении демонстрационного экзамена	не позднее чем за пять рабочих дней до даты проведения экзамена	Заведующий отделением
32.	Участие в проверке готовности центра проведения экзамена	не позднее чем за один рабочий день до даты проведения демонстрационного экзамена	Главный эксперт технический эксперт, обучающиеся
33.	Распределение рабочих мест участников на площадке в соответствии с жеребьевкой и их ознакомление с рабочими местами и оборудованием, а также с графиком работы на площадке и необходимой документацией	за 1 день до даты проведения демонстрационного экзамена	Главный эксперт, линейные эксперты, обучающиеся
34.	Выдача участникам задания на демонстрационный экзамен	в день проведения демонстрационного экзамена	Главный эксперт, обучающиеся
35.	Ознакомление с заданием, ответы на вопросы по заданию	в день проведения демонстрацион	Главный эксперт, обучающиеся

		ного экзамен	
36.	Подписание протокола об ознакомлении участников с заданием	в день проведения демонстрационного экзамен	Главный эксперт, обучающиеся
37.	Проведение демонстрационного экзамена	в день проведения демонстрационного экзамен	Главный эксперт, экспертная группа, обучающиеся
38.	Получение паспорта компетенций	на следующий день после окончания демонстрационного экзамена	Обучающиеся

4 Порядок подготовки дипломного проекта

4.1 Общие положения

Дипломный проект направлен на систематизацию и закрепление знаний выпускника по специальности 08.02.01 Строительство и эксплуатация зданий и сооружений, а также определение уровня готовности выпускника к самостоятельной профессиональной деятельности.

Дипломный проект представляет собой законченное самостоятельное исследование, в котором решается конкретная задача, соотнесенная с содержанием программы подготовки специалистов среднего звена.

При выполнении дипломного проекта, обучающийся должен показать способность, опираясь на полученные знания, умения и сформированные общие и профессиональные компетенции, самостоятельно решать на современном уровне задачи своей профессиональной деятельности, профессионально излагать специальную информацию, аргументировать и защищать свою точку зрения.

Обучающийся, выполняющий дипломный проект должен продемонстрировать сформированность общих и профессиональных компетенций.

Ответственность за содержание дипломного проекта, достоверность всех приведенных данных несет обучающийся - автор работы.

Дипломный проект предполагает самостоятельную подготовку (написание) выпускником проекта, демонстрирующего уровень знаний выпускника в рамках выбранной темы, а также сформированность его профессиональных умений и навыков, общих и профессиональных компетенций, соответствующих видам деятельности:

- ОК 01 Выбирать способы решения задач профессиональной деятельности применительно к различным контекстам
- ОК 02 Использовать современные средства поиска, анализа и интерпретации информации и информационные технологии для выполнения задач профессиональной деятельности
- ОК 03 Планировать и реализовывать собственное профессиональное и личностное развитие, предпринимательскую деятельность в профессиональной сфере, использовать знания по правовой и финансовой грамотности в различных жизненных ситуациях
- ОК 04 Эффективно взаимодействовать и работать в коллективе и команде
- ОК 05 Осуществлять устную и письменную коммуникацию на государственном языке Российской Федерации с учетом особенностей социального и культурного контекста
- ОК 07 Содействовать сохранению окружающей среды, ресурсосбережению, применять знания об изменении климата, принципы бережливого производства, эффективно действовать в чрезвычайных ситуациях
- ВД.1 Участие в проектировании зданий и сооружений**
- ПК 1.1 Подбирать наиболее оптимальные решения из строительных конструкций и материалов, разрабатывать узлы и детали конструктивных элементов зданий и сооружений в соответствии с условиями эксплуатации и назначениями
- ПК 1.2 Выполнять расчеты и конструирование строительных конструкций
- ПК 1.3 Разрабатывать архитектурно-строительные чертежи с использованием средств автоматизированного проектирования
- ПК 1.4 Участвовать в разработке проекта производства работ с применением информационных технологий
- ВД.2 Выполнение технологических процессов на объекте капитального строительства**
- ПК 2.1 Выполнять подготовительные работы на строительной площадке

- ПК 2.2 Выполнять строительно-монтажные, в том числе отделочные работы на объекте капитального строительства
- ПК 2.3 Проводить оперативный учет объемов выполняемых работ и расходов материальных ресурсов
- ПК 2.4 Осуществлять мероприятия по контролю качества выполняемых работ и расходуемых материалов

4.2 Выбор темы дипломного проекта

Обучающемуся предоставляется право выбора темы дипломного проекта на основе утвержденной тематики в соответствии с приложением 1. Тема дипломного проекта может быть предложена обучающимся при условии обоснования целесообразности ее разработки для практического применения.

Обязательным требованием для дипломного проекта является соответствие ее тематики содержанию одного или нескольких профессиональных модулей.

Утверждение темы дипломного проекта и закрепление обучающегося за руководителем (консультантами) оформляется приказом ректора.

Функции руководителя и консультантов дипломного проекта

Для подготовки дипломного проекта - каждому обучающемуся назначается руководитель и при необходимости, консультанты. Руководитель дипломного проекта осуществляет общее руководство и контроль за ходом выполнения дипломных проектов.

Основными функциями руководителя дипломного проекта являются:

- уточнение темы дипломного проекта с учетом фактического материала, собранного в ходе производственной (преддипломной) практики, определение содержания пояснительной записки и графической части дипломного проекта, составление задания и графика выполнения дипломного проекта (Приложение 2);

- консультирование по вопросам содержания и последовательности выполнения дипломного проекта;

- постоянный контроль за сроками и ходом выполнения дипломного проекта, своевременностью и качеством написания отдельных глав и разделов работы, в том числе соответствие дипломного проекта установленным требованиям к оформлению текстового и графического материалов;

- помощь в подготовке текста доклада и иллюстративного материала к защите;

- принятие решения о готовности дипломного проекта к защите, что подтверждается соответствующими подписями на составных частях и титульном листе дипломного проекта;

- подготовка письменного отзыва на дипломный проект (Приложение 3).

В обязанности консультанта входит:

- формулировка задания на выполнение соответствующего раздела дипломного проекта по согласованию с руководителем дипломного проекта;

- определение структуры соответствующего раздела дипломного проекта;

- оказание необходимой консультационной помощи при выполнении соответствующего раздела дипломного проекта;

- проверка соответствия объема и содержания раздела дипломного проекта заданию;

- принятие решения о готовности раздела, что подтверждается соответствующими подписями на разделе и титульном листе дипломного проекта.

Требования к дипломному проекту

Требования к содержанию, объему и структуре дипломного проекта - определяются методическими указаниями по выполнению и защите дипломного проекта по программе подготовки специалистов среднего звена специальности 08.02.01 Строительство и эксплуатация зданий и сооружений и СМК-О-К-РИ-50-17 Общие требования к структуре и оформлению выпускной квалификационной работы.

4.3 Порядок защиты дипломного проекта

Защита дипломного проекта как форма государственной итоговой аттестации проводится с целью установления уровня подготовки выпускника к выполнению профессиональных задач и соответствия его подготовки требованиям программы подготовки специалистов среднего звена.

Выполнение и успешная защита дипломного проекта должны подтвердить соответствие уровня профессиональной подготовки выпускника требованиям ФГОС СПО по специальности 08.02.01 Строительство и эксплуатация зданий и сооружений.

Выполненный дипломный проект, подписанный обучающимся и консультантами, проходит процедуру нормоконтроля (Приложение 4) и представляется руководителю дипломного проекта не позднее, чем за неделю до даты защиты. После изучения содержания работы руководитель оформляет отзыв, при согласии на допуск дипломного проекта к защите, подписывает ее и, вместе со своим письменным отзывом, представляет на утверждение заведующему отделением.

Заведующий отделением на основании наличия подписанного руководителем, консультантами по разделам дипломного проекта, отзыва руководителя решает вопрос о допуске обучающегося к защите и делает об этом соответствующую запись на титульном листе дипломного проекта.

Защита дипломного проекта проводится на заседании государственной экзаменационной комиссии и является публичной. Обучающимся во время защиты дипломного проекта запрещается иметь при себе и использовать средства связи.

Процедура защиты включает:

- доклад обучающегося – 10-15 минут, в течение которых обучающийся кратко освещает цель, задачи и содержание дипломного проекта с обоснованием принятых решений. Доклад может сопровождаться мультимедиа презентацией и другими материалами – макеты, образцы материалов, изделий и т.п.;
- чтение секретарем ГЭК отзыва на выполненный дипломный проект;
- вопросы членов комиссии и ответы обучающегося по теме дипломного проекта и профилю специальности.

Может быть предусмотрено выступление руководителя дипломного проекта.

4.4 Критерии оценки дипломного проекта

Результаты защиты дипломного проекта определяются оценками: «отлично», «хорошо», «удовлетворительно», «неудовлетворительно» и объявляются в день защиты.

Решение об оценке принимается на закрытом заседании ГЭК по окончании процедуры защиты всех работ, намеченных на данное заседание.

Для оценки дипломного проекта государственная экзаменационная комиссия руководствуется следующими критериями:

1. Оценка и рекомендации руководителя.
2. Оценка общих и профессиональных компетенций выпускника, продемонстрированных им в процессе подготовки и защиты дипломного проекта.

При подготовке и защите дипломного проекта так же учитываются:

- соответствие состава и объема выполненного дипломного проекта обучающегося заданию;
- сформированность профессиональных умений и знаний обучающегося, его профессионального мышления;
- степень самостоятельности обучающегося при выполнении работы;
- умение обучающегося работать со справочной литературой, нормативными источниками и документацией;
- положительные стороны, а также недостатки в работе;
- оригинальность, практическая и научная ценность принятых в работе решений;
- качество оформления работы;
- доклад обучающегося;
- ответы обучающегося на вопросы, позволяющие определить уровень теоретической и практической подготовки.

Оценка выполнения дипломного проекта членами ГЭК проводится по показателям и критериям оценки результата:

1. Качество дипломного проекта оценивается по составляющим:

- наличие в работе элементов исследования, актуальность проблемы исследования, проектирования и темы дипломного проекта;
- уровень теоретической проработки вопросов дипломного проекта, качество изучения источников, нормативной документации, логика проектирования, теоретического обоснования принимаемых конструкторских, технологических и управленческих решений;
- адекватность применения современных методик проектирования и конструирования, правильность использования конкретных методов и методик проектирования технологических процессов и конструирования;
- наличие предложений по модернизации реально существующих технологических процессов;
- наличие предложений по использованию САПР технологических процессов;
- логичное, последовательное, чёткое и технически грамотное изложение материала ДП в соответствии с заданием с соответствующими выводами и обоснованными расчетами, предложениями;
- уровень проведения всестороннего анализа состояния объекта проектирования с использованием соответствующих методов обработки информации, выявление тенденций изменения процессов и проблем, требующих решения или совершенствования;
- практическая значимость выполненной дипломного проекта: возможность практического применения результатов исследования, проектирования в деятельности конкретного предприятия (организации) или в сфере возможной профессиональной занятости выпускников;
- использование при выполнении дипломного проекта современных пакетов компьютерных программ, информационных технологий и информационных ресурсов
- качество оформления дипломного проекта в соответствии с методическими указаниями;

2. Качество выступления на защите и предварительной защите дипломного проекта оценивается по составляющим:

– качество доклада: соответствие доклада содержанию дипломного проекта, способность выпускника выделить научную и практическую ценность проектирования, умение пользоваться иллюстративным материалом, чертежами и др;

– качество ответов на вопросы: правильность, четкость, полнота и обоснованность ответов выпускника, умение лаконично и точно сформулировать свои мысли, используя при этом необходимую научную и техническую терминологию;

– качество чертежей, иллюстраций, презентаций к докладу: соответствие подбора иллюстративных материалов содержанию доклада, грамотность их оформления и упоминание в докладе, выразительность использованных средств;

– поведение при защите дипломного проекта: коммуникационные характеристики докладчика (манера говорить, отстаивать свою точку зрения, привлекать внимание к важным моментам в докладе или ответах на вопросы и т.д.).

5 Программа и порядок проведения демонстрационного экзамена

5.1 Общие положения

Демонстрационный экзамен направлен на определение уровня освоения выпускником материала, предусмотренного образовательной программой, и степени сформированности профессиональных умений и навыков путем проведения независимой экспертной оценки выполненных выпускником практических заданий в условиях реальных или смоделированных производственных процессов.

Демонстрационный экзамен направлен на контроль освоения следующих основных видов деятельности и соответствующих им общих и профессиональных компетенций:

Вид деятельности (вид профессиональной деятельности)	Перечень оцениваемых ОК, ПК	Перечень оцениваемых умений, навыков (практического опыта)	
ИНВАРИАНТНАЯ ЧАСТЬ КОД 08.02.01-1-2025			
Участие в проектировании зданий и сооружений	ОК: Использовать современные средства поиска, анализа и интерпретации информации и информационные технологии для выполнения задач профессиональной деятельности	Умение: применять средства информационных технологий для решения профессиональных задач	
		Умение: использовать современное программное обеспечение	
		Умение: определять необходимые источники информации	
	ПК: Подбирать наиболее оптимальные решения из строительных конструкций и материалов, разрабатывать узлы и детали конструктивных элементов зданий и сооружений в соответствии с условиями эксплуатации и назначениями		Умение: определять глубину заложения фундамента
			Умение: подбирать строительные конструкции для разработки архитектурно-строительных чертежей
			Практический опыт: подбора строительных конструкций и материалов, разработки узлов и деталей конструктивных элементов зданий
	ПК: Выполнять расчеты и конструирование строительных конструкций		Практический опыт: выполнения расчетов по проектированию строительных конструкций
ПК: Разрабатывать архитектурно-строительные чертежи с использованием средств автоматизированного проектирования		Умение: чтение проектно-технологической документации	
		Умение: пользоваться компьютером с применением специализированного программного обеспечения	
		Практический опыт: разработки архитектурно-строительных чертежей	
Выполнение технологических процессов на	ОК: Выбирать способы решения задач профессиональной	Умение: выявлять и эффективно искать информацию, необходимую для решения задачи и/или проблемы	

объекте капитального строительства	деятельности применительно к различным контекстам	Умение: определять этапы решения задачи
	ПК: Выполнять строительно-монтажные, в том числе отделочные работы на объекте капитального строительства	Умение: читать проектно-технологическую документацию
		Умение: определять объемы выполняемых строительно-монтажных работ, в том числе и отделочных работ
		Практический опыт: определения перечня работ по организации и выполнении производства строительно-монтажных работ, в том числе отделочных работ
	ПК: Проводить оперативный учет объемов выполняемых работ и расходов материальных ресурсов	Умение: определения величины прямых и косвенных затрат в составе сметной, плановой, фактической себестоимости строительных работ на основе утвержденной документации
		Умение: калькулировать сметную, плановую, фактическую себестоимость строительных работ на основе утвержденной документации
Практический опыт: определения потребности производства строительно-монтажных работ, в том числе отделочных работ, на объекте капитального строительства в материально-технических ресурсах		
Организация деятельности структурных подразделений при выполнении строительно-монтажных, в том числе отделочных работ, эксплуатации, ремонте и реконструкции зданий и сооружений	ПК: Осуществлять оперативное планирование деятельности структурных подразделений при проведении строительно-монтажных работ, в том числе отделочных работ, текущего ремонта и реконструкции строительных объектов	Практический опыт: сбора, обработки и накопления научно-технической информации в области строительства
	ПК: Обеспечивать работу структурных подразделений при выполнении производственных заданий	Умение: применять данные первичной учетной документации для расчета затрат по отдельным статьям расходов
	ПК: Обеспечивать ведение текущей и исполнительной документации по	Умение: составлять заявки на финансирование на основе проверенной и согласованной первичной учетной

	выполняемым видам строительных работ	документации Умение: разрабатывать исполнительно-техническую документацию по выполненным этапам и комплексам строительных работ
	ПК: Контролировать и оценивать деятельность структурных подразделений	Умение: устанавливать соответствие фактически выполненным видам и комплексам работ работам, заявленным в договоре подряда и сметной документации
Организация видов работ при эксплуатации и реконструкции строительных объектов	ПК: Выполнять мероприятия по технической эксплуатации конструкций и инженерного оборудования зданий	Умение: составлять дефектную ведомость на ремонт объекта по отдельным наименованиям работ на основе выявленных неисправностей элементов здания Умение: определять необходимые виды и объемы ремонтно-строительных работ для восстановления эксплуатационных свойств элементов объектов
	ПК Осуществлять мероприятия по оценке технического состояния и реконструкции зданий	Практический опыт: оценки физического износа и контроле технического состояния конструктивных элементов и систем инженерного оборудования

Для проведения демонстрационного экзамена составляется расписание экзамена и консультаций.

Демонстрационный экзамен по специальности 08.02.01 Строительство и эксплуатация зданий и сооружений проводится на профильном уровне.

Демонстрационный экзамен профильного уровня проводится по решению образовательной организации на основании заявлений выпускников на основе требований к результатам освоения образовательных программ среднего профессионального образования, установленных в соответствии с ФГОС СПО, включая квалификационные требования, заявленные организациями, работодателями, заинтересованными в подготовке кадров соответствующей квалификации, в том числе являющимися стороной договора о сетевой форме реализации образовательных программ и (или) договора о практической подготовке обучающихся (далее - организации-партнеры).

Комплект оценочной документации включает комплекс требований для проведения демонстрационного экзамена, перечень оборудования и оснащения, расходных материалов, средств обучения и воспитания, план застройки площадки демонстрационного экзамена, требования к составу экспертных групп, инструкции по технике безопасности, а также образцы заданий.

Задание демонстрационного экзамена включает комплексную практическую задачу, моделирующую профессиональную деятельность и выполняемую в режиме реального времени.

5.2 Типовое задание для демонстрационного экзамена базового / профильного уровня

5.2.1 Структура и содержание типового задания

Демонстрационный экзамен профильного уровня проводится с использованием единых

оценочных материалов, включающих в себя конкретные комплекты оценочной документации (КОД), варианты заданий и критерии оценивания, разрабатываемых оператором. Комплект оценочной документации приведен

<https://bom.firpo.ru/file/public/75704/%D0%9A%D0%9E%D0%94%2008.02.01-1-2025%20%D0%A2%D0%BE%D0%BC%201.pdf>

Задание состоит из 4 модулей:

Модуль 1. Участие в проектировании зданий и сооружений

Задание модуля 1:

1. Необходимо определить нормативную и расчетную глубины сезонного промерзания грунта в соответствии с требованиями СП 22.13330.2016 «Основания зданий и сооружений. Актуализированная редакция СНиП 2.02.01-83», СП 131.13330.2020 «Строительная климатология. Актуализированная редакция СНиП 23-01-99*». Расчет оформить в виде страницы пояснительной записки в текстовом редакторе с соблюдением требований нормативно - технической документации к оформлению текстовых документов в строительстве и сохранить в файл с названием «Задание 1.1_ФИО студента» в папку, указанную Главным экспертом.

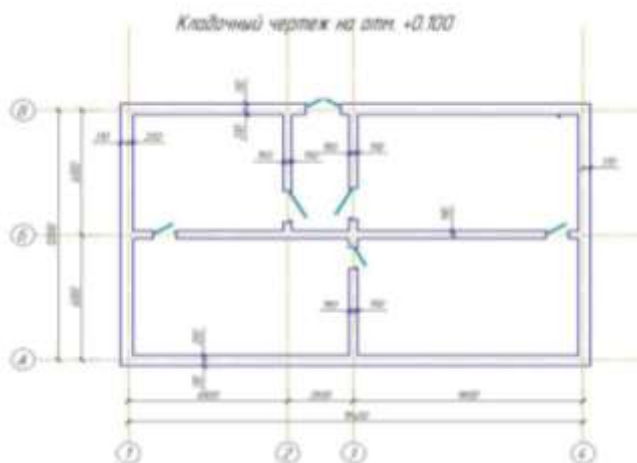
2. Необходимо разработать чертеж «Схема расположения фундаментных плит» со спецификацией сборных железобетонных элементов формата А3 в масштабе 1:100 с использованием специализированного программного обеспечения для автоматизированного проектирования с соблюдением требований нормативно-технической документации к оформлению графической части проекта (по форме 7 ГОСТ Р 21.101-2020 «Система проектной документации для строительства. Основные требования к проектной и рабочей документации»). Основные характеристики ленточных фундаментов принять по ГОСТ 13580-2021 «Плиты железобетонные ленточных фундаментов».

Основную надпись на чертеже необходимо принять по форме 3 ГОСТ Р 21.101-2020 «Система проектной документации для строительства. Основные требования к проектной и рабочей документации». Сохраните чертеж в портативном формате в файл с названием «Задание 1.2_ФИО студента» в папку, указанную Главным экспертом.

Сведения об объекте строительства:

Здание кирпичное жилое без подвала. Фундамент ленточный сборный железобетонный. Полы первого этажа устраиваются по грунту. Температура расчетной среднесуточной температуры помещения, примыкающего к наружным фундаментам, составляет 18°C. Строительство осуществляется в г. Псков. Грунт – супесь. Кладочный чертеж принять в соответствии с рисунком 1.

Рисунок 1 – Кладочный чертеж



Модуль 2. Выполнение технологических процессов на объекте капитального строительства

Задание модуля 2:

1. На основании выполненного задания Модуля 1, составьте Ведомость подсчета объемов работ (Приложение 1) в виде пояснительной записки в текстовом редакторе с соблюдением требований нормативно - технической документации к оформлению текстовых документов в строительстве. При составлении Ведомости руководствуйтесь нормами соответствующих сборников ГЭСН. Глубину заложения фундамента условно принять на 0,5 м больше значения расчетной глубины сезонного промерзания грунта.

Коэффициент крутизны откосов принять в соответствии с таблицей 1.

Таблица 1 – Значение коэффициента крутизны откоса (m)

Грунты	Крутизна откосов при глубине выемки, м		
	не более 1,5	не более 3	не более 5
Насыпные	1:0,67	1:1	1:1,25
Песчаные и гравийные	1:0,5	1:1	1:1
Супесь	1:0,25	1:0,67	1:0,85
Суглинок	1:0	1:0,5	1:0,75
Глина	1:0	1:0,25	1:0,5
Лессы и лессовидные	1:0	1:0,5	1:0,5

Все подсчеты должны быть с пояснениями (указать необходимые формулы, показать расчет при необходимости, расшифровать все значения и т.п.).

Сохраните Ведомость подсчета объемов земляных работ в файл с названием «Задание 2.1_ФИО студента» в папку, указанную Главным экспертом.

2. Определить себестоимость и сметную стоимость работ по устройству сплошной обрешетки из досок для скатной кровли в базисном уровне цен, с использованием единичных расценок, содержащихся в ФЕР 81-02-12-2001 «Кровли»

Объект - строительство административного здания в г. Дмитров Московской области.

Измеритель: 100м².

Объем работ - 480 м².

Прямые затраты - 3123,14 руб.

Оплата труда рабочих - 156,37 руб.

Эксплуатация машин и механизмов - 30,77 руб., в том числе оплата труда машинистов - 4,81руб.

Материалы - 2936,00 руб.

Источник финансирования с привлечением средств бюджетов бюджетной системы РФ.

Результаты вычислений привести в рублях с округлением до целых единиц.

Расчеты представить по форме «Определение затрат по задаче» согласно Приложению 2 в папку с названием «Задание 2.2_ФИО студента», указанную Главным экспертом.

Необходимые приложения:

Приложение 1. Ведомость подсчета объемов земляных работ.docx

Приложение 2. Форма «Определение затрат по задаче»

Приложение 1

Ведомость подсчета объемов земляных работ

№ п/п	Наименование работ	Эскизы, формулы и правила подсчета	Единица измерения	Количество
1.	Срезка растительного слоя			
2.	Планировка грунта			
3.	Разработка траншей (котлована)			
4.	Доработка грунта вручную			

Приложение 2

Форма «Определение затрат по задаче»

Строительство				
		наименование объекта строительства		
Стоимость работ по				
		наименование вида работ		
№ п/п	Вид затрат	Результат расчета по формуле, руб.	Формула расчёта	Значение из нормативного документа, ссылка на обоснование (нормативный документ, пункт)
1	Оплата труда			X
2	Эксплуатация машин и механизмов			X
3	В том числе оплата труда			X
4	Материалы			X
5	Прямые затраты			X
6	Накладные расходы			
7	Сметная прибыль			
8	ФОТ			X
9	Сметная себестоимость			X
10	Сметная стоимость			X

Модуль 3: Организация деятельности структурных подразделений при выполнении строительно-монтажных, в том числе отделочных работ, эксплуатации, ремонте и реконструкции зданий и сооружений

Задание модуля 3:

На основании нижеприведенного фрагмента локального сметного расчета, показанного в Приложении 3, необходимо заполнить акт о приемке выполненных работ (форма КС-2) и справку о стоимости выполненных работ и затрат (форма КС-3).

Сведения, необходимые для составления вышеуказанных документов:

Работы выполняются по договору строительного подряда от 30 мая 2025 года № 03/04. Заказчик – ООО «Амелия», г. Москва, ул. Садовая, д. 18. Руководитель – генеральный директор А.П. Сидоров.

Подрядчик – ООО «Велесстрой», г. Москва, ул. Ольховская, д. 10.

Руководитель - генеральный директор И.С. Трубников.

Работы выполняются в период с 01 июня по 31 августа 2025 года со следующим распределением по месяцам:

июнь 2025 года – 40 % от объема работы № 1; 13 % от объема работы № 2.

июль 2025 года – полное закрытие остатка работы № 1; 50 % от объема работы № 2; 12 % от объема работы № 3.

август 2025 года – полное закрытие всех остатков незакрытых работ.

Необходимо заполнить приложенные формы КС-2 (Приложение 4) и КС-3 (Приложение 5). Сохранить их в папку, указанную Главным экспертом, под именами «КС-2 июнь», «КС-3 июнь» и т.д. 42

Необходимые приложения:

Приложение 3. Локальная смета.xlsx

Приложение 4. Форма КС-2.docx

Приложение 5. Форма КС-3.docx

ПОКАЛЬНАЯ СМЕТА № 10													
№ Протокола Арбитражного суда													
№ п/п	Обозначение	Наименование работ	Единица измерения	Кол-во	Стоимость работы, руб.				Общая стоимость, руб.				
					Всего	3 кв. года			Всего	3 кв. года			
						01.09	30.09	31.12		01.09	30.09	31.12	
1	2	3	4	5	6	7	8	9	10	11	12	13	
Раздел I. Стены													
1	ВЕРН В 00-01 УФВН-ВР-01А	Покраска обоев паронитовыми обоями (окраска 100 м ² обоев) 2-й кв.	м ²	10000	8,20	8200	2140	2140	2140	8200	1 000,00	1 000,00	1 000,00
		Покраска в 2 цвета обоев								1 011,00			
		Итого по разделу I Стены								4 751,00			
1	ВЕРН В 00-01 УФВН-ВР-01А	Покраска обоев паронитовыми обоями (окраска 100 м ² обоев)	м ²	10 000,00	98,70					987,00			
		Покраска в 2 цвета обоев											
2	ВЕРН В 00-01 УФВН-ВР-01А	Покраска обоев паронитовыми обоями (окраска 200 м ² обоев)	м ²	20 000,00	1 711,00					1 711,00			
		Покраска в 2 цвета обоев											
4	ВЕРН В 00-01 УФВН-ВР-01А	Покраска обоев паронитовыми обоями (окраска 400 м ² обоев)	м ²	40 000,00	34,30	3430	895	895	895	1 363,00	1 363,00	1 363,00	1 363,00
		Покраска в 2 цвета обоев											
		Итого по разделу I Стены								1 363,00			
5	ВЕРН В 00-01 УФВН-ВР-01А	Покраска обоев паронитовыми обоями (окраска 600 м ² обоев)	м ²	60 000,00	22,10	1 326	330	330	330	1 986,00			
		Покраска в 2 цвета обоев											
6	ВЕРН В 00-01 УФВН-ВР-01А	Покраска обоев паронитовыми обоями (окраска 800 м ² обоев)	м ²	80 000,00	17,10	1 368	330	330	330	2 368,00			
		Покраска в 2 цвета обоев											
Итого по разделу I Стены в показании										48 851,00	1 363,00	1 363,00	1 363,00
Итого по разделу I Стены										1 363,00			
Итого по разделу I Стены										1 363,00			
Раздел II. Перегородки													
3	ВЕРН В 00-01 УФВН-ВР-01А	Покраска обоев паронитовыми обоями (окраска 100 м ² обоев) 2-й кв.	м ²	10 000	2 341,70	1 000,00	300,00	300,00	1 000,00	1 401,70	1 401,70	1 401,70	1 401,70
		Покраска в 2 цвета обоев								1 775,00			
		Итого по разделу II Перегородки								1 775,00			
4	ВЕРН В 00-01 УФВН-ВР-01А	Покраска обоев паронитовыми обоями (окраска 200 м ² обоев)	м ²	20 000	1 588	300,00	300,00	300,00	300,00	1 588,00			
		Покраска в 2 цвета обоев											
5	ВЕРН В 00-01 УФВН-ВР-01А	Покраска обоев паронитовыми обоями (окраска 300 м ² обоев)	м ²	30 000	1 110	1 000,00	300,00	300,00	300,00	1 710,00			
		Покраска в 2 цвета обоев											
Итого по разделу II Перегородки в показании										4 406,00	1 401,70	1 401,70	1 401,70
Итого по разделу II Перегородки										1 775,00			
Итого по разделу II Перегородки										1 775,00			
Итого по разделу II Перегородки в показании										4 406,00	1 401,70	1 401,70	1 401,70
Итого по разделу II Перегородки										1 775,00			
Итого по разделу II Перегородки										1 775,00			
Итого по разделу II Перегородки в показании										4 406,00	1 401,70	1 401,70	1 401,70
Итого по разделу II Перегородки										1 775,00			
Итого по разделу II Перегородки										1 775,00			
Итого по разделу II Перегородки в показании										4 406,00	1 401,70	1 401,70	1 401,70

Форма КС-2

Утверждена постановлением Государственного Комитета Российской Федерации от 11.11.99 № 149

Формы по ОК 02-2

Исполнитель _____	(организация, адрес, телефон, факс)	по ОК 02-2	<table border="1"> <tr> <td>Вид</td> <td>_____</td> </tr> <tr> <td>_____</td> <td>_____</td> </tr> <tr> <td>_____</td> <td>_____</td> </tr> <tr> <td>_____</td> <td>_____</td> </tr> <tr> <td>_____</td> <td>_____</td> </tr> </table>	Вид	_____	_____	_____	_____	_____	_____	_____	_____	_____
Вид	_____												
_____	_____												
_____	_____												
_____	_____												
_____	_____												
Заказчик (Генеральный) _____	(организация, адрес, телефон, факс)	по ОК 02-2											
Подразделение (Субподрядчик) _____	(организация, адрес, телефон, факс)	по ОК 02-2											
Средства _____	(заказчиком, адрес)												
Объект _____	(заказчиком)												

Вид договора по ОК 02-2	_____
Договор подряда (заказчик)	_____
_____	_____
_____	_____
_____	_____

Вид документа	_____	_____	_____
Документация	_____	_____	_____
		Акт приема-выполнения работ	
		а	б

АКТ

О ПРИЕМКЕ ВЫПОЛНЕННЫХ РАБОТ

Сумма (договорная) стоимость выполненных договором подряда (заказчика) _____ руб.

Итого		Наименование работ	Покупатель (заказчик)	Классификация	Выполнение работ		
по плану	по факту				по количеству	стоимость, руб.	стоимость, руб.
1	2	3	4	5	6	7	
Итого							

2-я страница формы № КС-2

Итого		Наименование работ	Покупатель (заказчик)	Классификация	Выполнение работ		
по плану	по факту				по количеству	стоимость, руб.	стоимость, руб.
1	2	3	4	5	6	7	
Итого							
Итого по акту							

Сделано _____ (подпись) _____ (подпись) _____ (подпись/подпись)

М.П. _____

Принято _____ (подпись) _____ (подпись) _____ (подпись/подпись)

М.П. _____

Форма КС-3

Утверждена постановлением Госкомстата России от 11.11.99 № 100		Код 0522001										
Форма по ОКУД												
Исполнитель _____ по ОВЗНО <small>(организация, адрес, телефон, факс)</small>												
Заказчик (Генподрядчик) _____ по ОВЗНО <small>(организация, адрес, телефон, факс)</small>												
Подрядчик (Субподрядчик) _____ по ОВЗНО <small>(организация, адрес, телефон, факс)</small>												
Стройка _____ по ОВЗНО <small>(наименование, адрес)</small>	Вид деятельности по ОКДП											
	Договор подряда (контракт) _____	номер _____										
		дата _____										
		Под операции _____										
<table border="1" style="width: 100%; border-collapse: collapse;"> <tr> <td style="width: 50%;">Номер документа</td> <td style="width: 50%;">Дата составления</td> </tr> <tr> <td></td> <td></td> </tr> </table>		Номер документа	Дата составления			<table border="1" style="width: 100%; border-collapse: collapse;"> <tr> <td colspan="2" style="text-align: center;">Отчетный период</td> </tr> <tr> <td style="width: 50%; text-align: center;">с _____</td> <td style="width: 50%; text-align: center;">по _____</td> </tr> <tr> <td></td> <td></td> </tr> </table>	Отчетный период		с _____	по _____		
Номер документа	Дата составления											
Отчетный период												
с _____	по _____											
СПРАВКА												
О СТОИМОСТИ ВЫПОЛНЕННЫХ РАБОТ И ЗАТРАТ												
Но- мер по по- рядку	Наименование пусковых комплексов, этапов, объектов, видов выполненных работ, оборудования, затрат	Код	Стоимость выполненных работ и затрат, руб.									
			с начала проведения работ	с начала года	в том числе за отчетный период							
1	2	3	4	5	6							
	Итого работ и затрат, включенных в стоимость работ в том числе:											
			Итого									
			Сумма НДС									
			Всего с учетом НДС									
Заказчик (Генподрядчик) _____ <small>(подпись)</small>	_____ (подпись)	_____ (подпись)	_____ (расшифровка подписи)									
МП:												
Подрядчик (Субподрядчик) _____ <small>(подпись)</small>	_____ (подпись)	_____ (подпись)	_____ (расшифровка подписи)									
МП:												

Модуль 4: Организация видов работ при эксплуатации и реконструкции строительных объектов

Задание модуля 4:

На основании положений ВСН 53-86(р) «Правила оценки физического износа жилых зданий» необходимо определить величину физического износа указанного элемента и предложить перечень мероприятий физического (капитального) ремонта для устранения указанных признаков. При обследовании стропильной крыши с кровлей из черепицы в 3 - х этажном административно - бытовом здании выявлены следующие признаки износа:

1. Поражение гнилью мауэрлата и концов стропильных ног, ослабление врубок и соединений. Повреждения на площади до 20%.

2. Повреждение и раскол отдельных черепиц, пробоины и ржавчина в подвесных желобах, протечки, просветы, проникание воды и снега через щели.

Расчет величины физического износа и дефектную ведомость (Приложение 6) оформить в виде страницы пояснительной записки в текстовом редакторе с соблюдением требований нормативно-технической документации к оформлению текстовых документов в строительстве. Сохранить в файл «Задание 4 _ФИО студента» в папку, указанную Главным экспертом.

Необходимые приложения:

Приложение 6. Дефектная ведомость.docx.

Приложение 6

Дефектная ведомость №__

Наименование объекта: _____

Адрес объекта: _____

№ п/п	Обнаруженные дефекты и повреждения	Необходимые работы для устранения	% физического износа	Сроки устранения
1				
2				

Начальник административно-хозяйственного отдела _____

Главный инженер _____

Техник _____

5.2.2 Оснащение рабочего места для проведения демонстрационного экзамена по типовому заданию

Материально-техническая база соответствует инфраструктурному листу КОД 08.02.01-1-2025.

5.3 Критерии оценки выполнения задания демонстрационного экзамена

Процедура оценивания результатов выполнения заданий демонстрационного экзамена осуществляется членами экспертной группы по 100-балльной системе в соответствии с требованиями комплекта оценочной документации.

Распределение баллов по критериям оценивания демонстрационного экзамена профильного уровня представлена в таблице.

№ п/п	Модуль задания (вид деятельности, вид профессиональной деятельности)	Критерий оценивания	Баллы
1	Участие в проектировании зданий и сооружений	Использование современных средств поиска, анализа и интерпретации информации и информационных технологий для выполнения задач профессиональной деятельности	6,00
		Подбор наиболее оптимальных решений из строительных конструкций и материалов, разработка узлов и деталей конструктивных элементов зданий и сооружений в соответствии с условиями эксплуатации и назначениями	8,00
		Выполнение расчетов и конструирование строительных конструкций	4,00
		Разработка архитектурно-строительных чертежей с использованием средств автоматизированного проектирования	8,00
2	Выполнение технологических процессов на объекте капитального строительства	Выбор способов решения задач профессиональной деятельности применительно к различным контекстам	4,00
		Выполнение строительно-монтажных, в том числе отделочных работ на объекте капитального строительства	10,00
		Проведение оперативного учета объемов выполняемых работ и расходов материальных ресурсов	10,00
3	Организация деятельности структурных подразделений при выполнении строительно-монтажных, в том числе отделочных работ, эксплуатации, ремонте и	Осуществление оперативного планирования деятельности структурных подразделений при проведении строительно-монтажных работ, в том числе отделочных работ, текущего ремонта и реконструкции строительных объектов	2,00
		Обеспечение работы структурных подразделений при выполнении производственных задач	4,00

	реконструкции зданий и сооружений	Обеспечение ведения текущей и исполнительной документации по выполняемым видам строительных работ	8,00
		Контроль и оценка деятельности структурных подразделений	2,00
4	Организация видов работ при эксплуатации и реконструкции строительных объектов	Выполнение мероприятий по технической эксплуатации конструкций и инженерного оборудования зданий	10,00
		Осуществление мероприятий по оценке технического состояния и реконструкции зданий	4,00
ИТОГО (инвариантная часть)			80,00

Необходимо осуществить перевод количества баллов в оценки «отлично», «хорошо», «удовлетворительно», «неудовлетворительно». Перевод полученного количества баллов в оценки осуществляется государственной экзаменационной комиссией с обязательным присутствием главного эксперта.

Перевод баллов в оценку может быть осуществлен на основе таблицы:

Оценка ГИА	«2»	«3»	«4»	«5»
Отношение полученного количества баллов к максимально возможному (в процентах)	0,00 - 19,99%	20,00 – 39,99%	40,00 – 69,99%	70,00 – 100,00%

Баллы выставляются в протоколе проведения демонстрационного экзамена, который подписывается каждым членом экспертной группы и утверждается главным экспертом после завершения экзамена для экзаменационной группы.

При выставлении баллов присутствует член ГЭК, не входящий в экспертную группу, присутствие других лиц запрещено.

Подписанный членами экспертной группы и утвержденный главным экспертом протокол проведения демонстрационного экзамена далее передается в ГЭК для выставления оценок по итогам ГИА.

Оригинал протокола проведения демонстрационного экзамена передается на хранение в образовательную организацию в составе архивных документов.

Статус победителя, призера чемпионатов профессионального мастерства, проведенных Агентством (Союзом «Агентство развития профессиональных сообществ и рабочих кадров «Молодые профессионалы (Ворлдскиллс Россия)») либо международной организацией «WorldSkills International», в том числе «WorldSkills Europe» и «WorldSkills Asia», и участника национальной сборной России по профессиональному мастерству по стандартам «Ворлдскиллс» выпускника по профилю осваиваемой образовательной программы среднего профессионального образования засчитывается в качестве оценки «отлично» по демонстрационному экзамену в рамках проведения ГИА по данной образовательной программе среднего профессионального образования.

6 Оценивание результатов ГИА

Результаты проведения ГИА оцениваются с проставлением одной из отметок: «отлично», «хорошо», «удовлетворительно», «неудовлетворительно» - и объявляются в тот же день после оформления протоколов заседаний ГЭК.

В случае досрочного завершения ГИА выпускником по независящим от него причинам результаты ГИА оцениваются по фактически выполненной работе, или по заявлению такого выпускника ГЭК принимается решение об аннулировании результатов ГИА, а такой выпускник признается ГЭК не прошедшим ГИА по уважительной причине.

Решения ГЭК принимаются на закрытых заседаниях простым большинством голосов членов ГЭК, участвующих в заседании, при обязательном присутствии председателя комиссии или его заместителя. При равном числе голосов голос председательствующего на заседании ГЭК является решающим.

Решение ГЭК оформляется протоколом, который подписывается председателем ГЭК, в случае его отсутствия заместителем ГЭК и секретарем ГЭК и хранится в архиве образовательной организации.

Выпускникам, не прошедшим ГИА по уважительной причине, в том числе не явившимся для прохождения ГИА по уважительной причине, предоставляется возможность пройти ГИА без отчисления из образовательной организации.

Выпускники, не прошедшие ГИА по неуважительной причине, в том числе не явившиеся для прохождения ГИА без уважительных причин, и выпускники, получившие на ГИА неудовлетворительные результаты, могут быть допущены образовательной организацией для повторного участия в ГИА не более двух раз.

7 Условия реализации программы государственной итоговой аттестации

7.1 Требования к минимальному материально-техническому обеспечению

Реализация программы ГИА на этапе подготовки к государственной итоговой аттестации осуществляется в кабинетах: «Проектирования зданий и сооружений», «Технологии и организации строительных процессов», «Проектирования производства работ», «Эксплуатации зданий и сооружений», «Основы экономики, менеджмента и организации труда»

Защита дипломного проекта (в том числе предварительная) проводится в кабинете «Технологии и организации строительных процессов».

Демонстрационный экзамен проводится в центре проведения демонстрационного экзамена (далее - ЦПДЭ), представляющем собой площадку, оборудованную и оснащенную в соответствии с КОД 08.02.01-1-2025. ЦПДЭ располагается на территории образовательной организации. Количество, общая площадь и состояние помещений, предоставляемых для проведения демонстрационного экзамена, должны обеспечивать его проведение в соответствии с КОД 08.02.01-1-2025.

7.2 Информационно-методическое обеспечение государственной итоговой аттестации

Список литературы, рекомендуемый к использованию при подготовке к государственной итоговой аттестации

Основные источники

ПМ.01

1. Вильчик, Н. П. Архитектура зданий : [Электронный ресурс] учебник / Н.П. Вильчик. — 2-е изд., перераб. и доп. — Москва : ИНФРА-М, 2024. — 319 с. — (Среднее профессиональное образование). — www.dx.doi.org/10.12737/1075. Текст : электронный. - URL: <https://znanium.ru/read?id=431801> (дата обращения 04.11.2024 г)- ISBN 978-5-16-004279-4.-

2. Журавская, Т. А. Железобетонные конструкции : [Электронный ресурс] учеб. пособие / Т.А. Журавская. — 2-е изд., перераб. и доп. — Москва : ИНФРА-М, 2023. — 153 с. + Доп. Материалы— (Среднее профессиональное образование). -Режим доступа: <https://znanium.ru/read?id=418669> (дата обращения 04.11.2024 г)- ISBN 978-5-16-108006-1.

3. Сетков, В. И. Строительные конструкции. Расчет и проектирование : [Электронный ресурс] учебник / В.И.Сетков, Е.П. Сербин. - 3-е изд., испр. и доп. — Москва : ИНФРА-М, 2023. - 447 с. - (Среднее профессиональное образование). - URL:- Режим доступа: <https://znanium.ru/read?id=424690> (дата обращения 04.11.2024г)- ISBN 978-5-16-003989-3.

4. Архитектурные конструкции и теория конструирования: малоэтажные жилые здания : учеб. пособие [Электронный ресурс] / Е.В. Сысоева, С.И. Трушин, В.П. Коновалов, Е.Н. Кузнецова. — Москва : ИНФРА-М, 2020. — 280 с. — (Среднее профессиональное образование). - - Текст : электронный. URL:- Режим доступа: <https://znanium.ru/read?id=357101> (дата обращения 17.04.2024 г), ISBN 978-5-16-014238-8.

5. Гусакова, Е. А. Основы организации и управления в строительстве : учебник и практикум для среднего профессионального образования / Е. А. Гусакова, А. С. Павлов. — 2-е изд., перераб. и доп. — Москва : Издательство Юрайт, 2022. — 648 с. — (Профессиональное образование). — ISBN 978-5-534-14397-3. — Текст : электронный // Образовательная платформа Юрайт [сайт]. — URL: <https://urait.ru/viewer/osnovy-organizacii-i-upravleniya-v-stroitelstve-496619>

ПМ.02

1. Лебедев, В. М. Организационно-технологическое проектирование поточного строительства: учебное пособие / В. М. Лебедев. — Москва; Вологда : Инфра- Инженерия, 2022. — 224с. — ISBN 978-5-9729-0768-7. — Текст : электронный // Знаниум: электронно-библиотечная система. — URL: <https://znanium.ru/read?id=417493> (дата обращения: 04.11.2024);

2. Рыжков, И. Б. Основы инженерных изысканий в строительстве : учебное пособие для спо / И. Б. Рыжков, А. И. Травкин. — 2-е изд., стер. — Санкт-Петербург : Лань, 2021. — 152 с. — ISBN 978-5-8114-8175-0. — Текст : электронный // Лань : электронно-библиотечная система. — URL: <https://reader.lanbook.com/book/166938> (дата обращения: 04.11.2024);

3. Белецкий, Б. Ф. Строительные машины и оборудование : учебное пособие/ Б. Ф. Белецкий., И. Г. Булгакова —СПб: Лань, 2022. — 608 с. — ISBN 978-5-8114-1282-2. — Текст : электронный // Лань : электронно-библиотечная система. — URL: <https://reader.lanbook.com/book/210785#2> (дата обращения: 04.11.2024).

ПМ.03

1. Михайлов, А. Ю. Организация строительства. Календарное и сетевое планирование : учебное пособие / А. Ю. Михайлов. - 2-е изд. - Москва ; Вологда : Инфра-Инженерия, 2020. - 300 с. - ISBN 978-5-9729-0495-2. - Текст : электронный. - URL: <https://znanium.com/catalog/product/1167781> (дата обращения: 13.09.2023). – Режим доступа: по подписке.

2. Организация производства и управление предприятием: учебник / под ред. О.Г. Туровца. — 3-е изд. — Москва: ИНФРА-М, 2022. — 506 с. — (Среднее профессиональное образование). - ISBN 978-5-16-015612-5. - Текст: электронный. - URL: <https://znanium.com/catalog/product/1841093> – Режим доступа: по подписке.

3. Графкина, М. В. Охрана труда : учебник / М.В. Графкина. — 3-е изд., перераб. и доп. — Москва : ИНФРА-М, 2023. — 212 с. — (Среднее профессиональное образование). — DOI 10.12737/1173489. - ISBN 978-5-16-016522-6. - Текст : электронный. - URL: <https://znanium.com/catalog/product/1915952> (дата обращения: 13.09.2023). – Режим доступа: по подписке.

4. Тыщенко А.И. Правовое обеспечение профессиональной деятельности : учебник / А.И. Тыщенко. — 4-е изд. — Москва : РИОР : ИНФРА-М, 2020. — 221 с. — (Среднее профессиональное образование). – Режим доступа: <https://znanium.com/read?id=379470>

ПМ.04

1. Калинин, В.М. Обследование и испытание конструкций зданий и сооружений [Электронный ресурс]: Учебник/ В.М. Калинин, С.Д. Сокова, А.Н. Топилин- М.:ИНФРА-М, 2023. -336 с. - Режим доступа: <https://znanium.ru/read?id=417054> (дата обращения 16.04.2024 г) -. Загл. с экрана. –ISBN 978-5-16-004786-7

2. Девятаева, Г.В. Технология реконструкции и модернизации зданий [Электронный ресурс]: Учебное пособие / Г.В. Девятаева — М.: ИНФРА-М, 2024. — 250 с. — (Среднее профессиональное образование). - Режим доступа: <https://znanium.ru/read?id=434657> (дата обращения 16.04.2024 г) -. Загл. с экрана. – ISBN 978-5-16-006700-1

Дополнительные источники:

ПМ.01

1.Кашперюк, П. И. Инженерные изыскания в строительстве. Инженерная геология и геоэкология [Электронный ресурс]: учебное пособие / П. И. Кашперюк, Е. В. Манина, Т. Г. Макеева, А. Н. Юлии. - Москва ; Вологда : Инфра-Инженерия, 2021. - 152 с.– Режим доступа: по подписке. <https://znanium.com/read?id=385033>

ПМ.02

1. Бектобеков, Г. В. Пожарная безопасность : учебное пособие для во / Г. В. Бектобеков. — 5-е изд., стер. — Санкт-Петербург : Лань, 2023. — 88 с. — ISBN 978-5-507-45688-8. — Текст : электронный // Лань : электронно-библиотечная система. — URL: <https://reader.lanbook.com/book/279803> (дата обращения: 04.11.2024);

2. Верстов, В. В. Технологии устройства ограждений котлованов в условиях городской застройки и акваторий : учебное пособие для спо / В. В. Верстов, А. Н. Гайдо, Я. В. Иванов. — 2-е

изд., стер. — Санкт-Петербург : Лань, 2022. — 368 с. — ISBN 978-5-8114-1749-0.— Текст : электронный // Лань : электронно-библиотечная система. — URL: <https://reader.lanbook.com/book/213278> (дата обращения: 04.11.2024);

3. Казаков, Ю. Н. Технология возведения зданий : учебное пособие для спо / Ю. Н. Казаков, А. М. Мороз, В. П. Захаров. — 2-е изд., стер. — Санкт-Петербург : Лань, 2021. — 256 с. — ISBN 978-5-8114-9772-0. — Текст : электронный // Лань : электронно-библиотечная система. — URL: <https://reader.lanbook.com/book/199907#2> (дата обращения: 04.11.2024);

ПМ.03

1. Уськов, В. В. Инновации в строительстве: организация и управление : практическое пособие / В. В. Уськов. - 2-е изд. - Москва ; Вологда : Инфра-Инженерия, 2021. - 344 с. - ISBN 978-5-9729-0672-7. - Текст : электронный. - URL: <https://znanium.com/catalog/product/1836185> (дата обращения: 13.09.2023). – Режим доступа: по подписке.

2. Федоров, П. М. Охрана труда : практическое пособие / П. М. Федоров. — 5-е изд. — Москва : РИОР : ИНФРА-М, 2023. — 149 с. - ISBN 978-5-369-01925-2. - Текст : электронный. - URL: <https://znanium.com/catalog/product/1971864> (дата обращения: 13.09.2023). – Режим доступа: по подписке.

ПМ.04

1. Калинин, В.М. Оценка технического состояния зданий: Учебник / В.М. Калинин, С.Д. Сокова. - М.: НИЦ ИНФРА-М, 2023. - 268 с.: 60x90 1/16. - (Среднее профессиональное образование). (переплет) - Режим доступа: <https://znanium.ru/read?id=415590> (дата обращения 16.04.2024 г) - Загл. с экрана. – ISBN 978-5-16-004416-3

2. Федоров, В. В. Реконструкция и реставрация зданий [Электронный ресурс]: учебник / В. В. Федоров. - Москва : НИЦ ИНФРА-М, 2024. - 208 с. - Режим доступа: <https://znanium.ru/read?id=443691> (дата обращения 16.04.2024 г)- Загл. с экрана. – ISBN 978-5-16-018621-4

Методические указания

1. Варакина Г. А. Техническая эксплуатация зданий и сооружений: методические указания к выполнению практической работы по МДК 04.01 «Эксплуатация зданий» для обучающихся по специальности 08.02.01 «Строительство и эксплуатация зданий и сооружений». Магнитогорск: Изд-во Магнитогорск. гос. техн. ун-та им. Г.И. Носова, 2020

2. Варакина Г. А. Оценка технического состояния зданий и сооружений. Реконструкция зданий: методические указания к выполнению самостоятельной работы по МДК 04.02 «Реконструкция зданий» для обучающихся по специальности 08.02.01 «Строительство и эксплуатация зданий и сооружений». Магнитогорск: Изд-во Магнитогорск. гос. техн. ун-та им. Г.И. Носова, 2020

3. Варакина Г. А. Методические указания к проведению практических занятий по МДК 04.01 «Эксплуатация зданий и сооружений» для обучающихся по специальности 08.02.01 «Строительство и эксплуатация зданий и сооружений». Магнитогорск: Изд-во Магнитогорск. гос. техн. ун-та им. Г.И. Носова, 2021. – 45 с.

4. Варакина Г. А. Методические указания к проведению практических занятий по МДК 04.02 «Реконструкция зданий и сооружений» для обучающихся по специальности 08.02.01 «Строительство и эксплуатация зданий и сооружений». Магнитогорск: Изд-во Магнитогорск. гос. техн. ун-та им. Г.И. Носова, 2021. – 34 с.

Интернет-ресурсы

1. Портал нормативно-технической документации. Техэксперт [Электронный ресурс]. – Режим доступа: <http://docs.cntd.ru/> – Загл. с экрана;
2. Образовательный ресурс, на котором размещены нормативные документы: ГОСТы, СНИПы, СанПиНы и др. [Электронный ресурс]. - <http://stroy.gostedu.ru> - Загл. с экрана.
3. Конструктивные элементы зданий, и их элементы [Электронный ресурс]. – <http://www.arbuild.ru/gziik/eis/9-konstruktivnye-elementy-zdaniy-i-ih-elementy.html/> – Загл. с экрана

4. Информационный портал "Охрана труда в России"- [Электронный ресурс]. - <https://ohranatruda.ru> – Загл. с экрана;
5. Сметный портал. [Электронный ресурс]. <https://cmet4uk.ru/> – Загл. с экрана

8 Оценка результатов освоения программы подготовки специалистов среднего звена

Подведение результатов государственной итоговой аттестации выпускников проводится с учетом оценок:

- общих и профессиональных компетенций выпускников, продемонстрированных при выполнении и защите дипломных проектов, сдаче демонстрационного экзамена (Приложение 5);
- общих и профессиональных компетенций, оцененных педагогическими работниками совместно с представителями работодателей, на основании результатов промежуточной аттестации по профессиональным модулям.

Оценка общих и профессиональных компетенций осуществляется по основным показателям оценки результата в форме «владеет - положительная (1/да)», «не владеет – отрицательная (0/нет)», фиксируется в матрице оценок выпускника и переводится в универсальную шкалу оценок по уровням:

Процент положительных оценок	Оценка ГИА	
	балл (отметка)	вербальный аналог
90 - 100	5	отлично
80 - 89	4	хорошо
70 - 79	3	удовлетворительно
менее 70	2	не удовлетворительно

Матрица оценок общих и профессиональных компетенций приведена в приложении 6.

В протоколе фиксируются оценка выполнения и защиты дипломного проекта, оценка за демонстрационный экзамен, присуждение квалификации. Результаты проведения ГИА оцениваются с проставлением одной из отметок: «отлично», «хорошо», «удовлетворительно», «неудовлетворительно» - и объявляются в тот же день после оформления протоколов заседаний ГЭК.

В целях повышения качества образовательного процесса, выявления уровня удовлетворенности полученными результатами, оценки качества преподавания и ГИА по завершении ГИА в образовательной организации проводится анкетирование: выпускников, экспертов и членов ГЭК. Документация по анкетированию выпускников и членов ГЭК по вопросам содержания и организации ГИА приведена в приложении 7.

**Тематика дипломных проектов по специальности
08.02.01 Строительство и эксплуатация зданий и сооружений**

№ п/п	Наименование темы дипломного проекта	Наименование профессиональных модулей, содержанию которых соответствует тема	Выполнение дипломного проекта под заказ
1	Проектирование цеха по производству раздаточных коробок	ПМ.01 Участие в проектировании зданий и сооружений ПМ.02 Выполнение технологических процессов на объекте капитального строительства	
2	Проектирование мастерской механизированного отряда райсельхозтехники	ПМ.01 Участие в проектировании зданий и сооружений ПМ.02 Выполнение технологических процессов на объекте капитального строительства	
3	Проектирование здания автоматической телефонной станции	ПМ.01 Участие в проектировании зданий и сооружений ПМ.02 Выполнение технологических процессов на объекте капитального строительства	
4	Проектирование механизированного склада запчастей	ПМ.01 Участие в проектировании зданий и сооружений ПМ.02 Выполнение технологических процессов на объекте капитального строительства	
5	Проектирование склада спецодежды и предохранительных приспособлений	ПМ.01 Участие в проектировании зданий и сооружений ПМ.02 Выполнение технологических процессов на объекте капитального строительства	
6	Проектирование гаража спецмашин и механизмов	ПМ.01 Участие в проектировании зданий и сооружений ПМ.02 Выполнение технологических процессов на объекте капитального строительства	
7	Проектирование второго пускового комплекса ЗАО «Антипинский НПЗ»	ПМ.01 Участие в проектировании зданий и сооружений ПМ.02 Выполнение технологических процессов на объекте капитального строительства	
8	Проектирование корпуса обезвоживания осадка сточных вод	ПМ.01 Участие в проектировании зданий и сооружений ПМ.02 Выполнение технологических процессов на объекте капитального строительства	
9	Проектирование мастерской по переработке	ПМ.01 Участие в проектировании зданий и сооружений ПМ.02 Выполнение технологических процессов на объекте капитального строительства	
10	Проектирование мастерской по ремонту и обслуживанию механизмов	ПМ.01 Участие в проектировании зданий и сооружений ПМ.02 Выполнение технологических	

		процессов на объекте капитального строительства	
11	Проектирование производственного цеха по металлообработке	ПМ.01 Участие в проектировании зданий и сооружений ПМ.02 Выполнение технологических процессов на объекте капитального строительства	
12	Проектирование центральной ремонтной мастерской на 60 тракторов	ПМ.01 Участие в проектировании зданий и сооружений ПМ.02 Выполнение технологических процессов на объекте капитального строительства	
13	Проектирование стоянки на дорожные машины	ПМ.01 Участие в проектировании зданий и сооружений ПМ.02 Выполнение технологических процессов на объекте капитального строительства	
14	Проектирование производственного цеха с размещением испытательных стендов для электрореактивных двигателей	ПМ.01 Участие в проектировании зданий и сооружений ПМ.02 Выполнение технологических процессов на объекте капитального строительства	
15	Проектирование цеха по переработке белкового концентрата	ПМ.01 Участие в проектировании зданий и сооружений ПМ.02 Выполнение технологических процессов на объекте капитального строительства	
16	Проектирование индивидуального жилого дома с гаражом и террасой	ПМ.01 Участие в проектировании зданий и сооружений ПМ.02 Выполнение технологических процессов на объекте капитального строительства	
17	Проектирование главного корпуса производственной базы	ПМ.01 Участие в проектировании зданий и сооружений ПМ.02 Выполнение технологических процессов на объекте капитального строительства	
18	Проектирование цеха по производству деревянных изделий	ПМ.01 Участие в проектировании зданий и сооружений ПМ.02 Выполнение технологических процессов на объекте капитального строительства	
19	Проектирование бизнес-центра	ПМ.01 Участие в проектировании зданий и сооружений ПМ.02 Выполнение технологических процессов на объекте капитального строительства	
20	Проектирование 4-х этажного многоквартирного дома на 32 квартиры	ПМ.01 Участие в проектировании зданий и сооружений ПМ.02 Выполнение технологических процессов на объекте капитального строительства	
21	Проектирование ремонтного блока для щебёночных и гравильно-песчаных заводов	ПМ.01 Участие в проектировании зданий и сооружений ПМ.02 Выполнение технологических процессов на объекте капитального	

		строительства	
22	Проектирование крупнопанельного жилого дома	ПМ.01 Участие в проектировании зданий и сооружений ПМ.02 Выполнение технологических процессов на объекте капитального строительства	
23	Проектирование центральной ремонтной мастерской	ПМ.01 Участие в проектировании зданий и сооружений ПМ.02 Выполнение технологических процессов на объекте капитального строительства	
24	Проектирование многоквартирного жилого дома по ул. Медовая г. Тюмень	ПМ.01 Участие в проектировании зданий и сооружений ПМ.02 Выполнение технологических процессов на объекте капитального строительства	
25	Проектирование 9-ти этажного 54-ёх квартирного жилого дома	ПМ.01 Участие в проектировании зданий и сооружений ПМ.02 Выполнение технологических процессов на объекте капитального строительства	
26	Проектирование административного здания	ПМ.01 Участие в проектировании зданий и сооружений ПМ.02 Выполнение технологических процессов на объекте капитального строительства	
27	Проектирование 5-ти звёздочного отеля	ПМ.01 Участие в проектировании зданий и сооружений ПМ.02 Выполнение технологических процессов на объекте капитального строительства	
28	Проектирование многоквартирного дома с зелёной кровлей	ПМ.01 Участие в проектировании зданий и сооружений ПМ.02 Выполнение технологических процессов на объекте капитального строительства	
29	Проектирование многоквартирного 7-ми этажного жилого дома	ПМ.01 Участие в проектировании зданий и сооружений ПМ.02 Выполнение технологических процессов на объекте капитального строительства	
30	Проектирование 5-этажного жилого дома	ПМ.01 Участие в проектировании зданий и сооружений ПМ.02 Выполнение технологических процессов на объекте капитального строительства	
31	Проектирование СТО с тепловой станцией на 40 автомобилей	ПМ.01 Участие в проектировании зданий и сооружений ПМ.02 Выполнение технологических процессов на объекте капитального строительства	
32	Проектирование 2-х этажного жилого дома на 18 квартир	ПМ.01 Участие в проектировании зданий и сооружений ПМ.02 Выполнение технологических процессов на объекте капитального строительства	

33	Проектирование корпуса технического обслуживания и ремонта грузовых автомобилей	ПМ.01 Участие в проектировании зданий и сооружений ПМ.02 Выполнение технологических процессов на объекте капитального строительства	
34	Проектирование 9-ти этажного панельного дома на 36 квартир	ПМ.01 Участие в проектировании зданий и сооружений ПМ.02 Выполнение технологических процессов на объекте капитального строительства	
35	Проектирование многоэтажного жилого дома с встроенными помещениями	ПМ.01 Участие в проектировании зданий и сооружений ПМ.02 Выполнение технологических процессов на объекте капитального строительства	
36	Проектирование районного отдела администрации	ПМ.01 Участие в проектировании зданий и сооружений ПМ.02 Выполнение технологических процессов на объекте капитального строительства	
37	Проектирование гаража для спецтехники ратраков и снегоходов	ПМ.01 Участие в проектировании зданий и сооружений ПМ.02 Выполнение технологических процессов на объекте капитального строительства	
38	Проектирование стоматологической поликлиники	ПМ.01 Участие в проектировании зданий и сооружений ПМ.02 Выполнение технологических процессов на объекте капитального строительства	
39	Проектирование административного корпуса на 20 рабочих мест	ПМ.01 Участие в проектировании зданий и сооружений ПМ.02 Выполнение технологических процессов на объекте капитального строительства	
40	Проектирование информационно-вычислительного центра	ПМ.01 Участие в проектировании зданий и сооружений ПМ.02 Выполнение технологических процессов на объекте капитального строительства	
41	Проектирование учебного и административного корпуса колледжа на 540 обучающихся	ПМ.01 Участие в проектировании зданий и сооружений ПМ.02 Выполнение технологических процессов на объекте капитального строительства	
42	Проектирование административно-бытового здания с помещением для техосмотра	ПМ.01 Участие в проектировании зданий и сооружений ПМ.02 Выполнение технологических процессов на объекте капитального строительства	
43	Проектирование промтоварной прирельсовой базы для железных дорог	ПМ.01 Участие в проектировании зданий и сооружений ПМ.02 Выполнение технологических процессов на объекте капитального строительства	
44	Проектирование портового	ПМ.01 Участие в проектировании зданий	

	склада штучных грузов	и сооружений ПМ.02 Выполнение технологических процессов на объекте капитального строительства	
45	Проектирование каркасно-панельного здания поста электрической централизации	ПМ.01 Участие в проектировании зданий и сооружений ПМ.02 Выполнение технологических процессов на объекте капитального строительства	

*Тематика дипломных проектов согласована с ООО «Магнитострой» (протокол согласования от 20.11.2024 г.).

Календарный график подготовки дипломного проекта (работы)

Министерство науки и высшего образования Российской Федерации
Федеральное бюджетное образовательное учреждение высшего образования
«Магнитогорский государственный технический университет
им. Г.И. Носова»

Многопрофильный колледж

Направление подготовки _____

ПЦК _____

УТВЕРЖДАЮ

Заведующий отделением

И.О. Фамилия

« ____ » _____ 20__ г.

КАЛЕНДАРНЫЙ ГРАФИК
дипломного проекта

Обучающегося _____
(Фамилия Имя Отчество, специальность, курс, группа)

Тема дипломного проекта _____
(полное наименование темы дипломного проекта
в соответствии с приказом об утверждении тем и назначении руководителей)

№ п/п	Наименование этапа работы	Срок выполнения		Отметка руководителя дипломного проекта - или заведующего отделением о выполнении (объем работы, %)
		План (до)	Факт	
1	Обоснование темы и оформление задания на дипломный проект, составление предварительного плана работы			1
2	Подбор материалов для дипломного проекта. Изучение источников			6
3	Составление плана дипломного проекта, подбор и анализ исходной информации, разработка проекта содержательной части дипломного проекта. Написание введения			6
4	Написание и оформление теоретической части - первого раздела «Проектирование зданий и сооружений»			18
	Написание и оформление практической			10

	части - второго раздела «Расчёт конструктивных элементов зданий и сооружений»			
	Написание и оформление практической части - третьего раздела «Выполнение технологических процессов при строительстве строительных объектов»			28
	Написание и оформление практической части – четвёртого раздела «Экономический раздел»			14
5	Оформление списка используемых источников			11
6	Оформление работы, нормоконтроль дипломного проекта, согласование с консультантами по отдельным частям, получение отзыва руководителя			5
7	Исправление замечаний по результатам предзащиты			1

Руководитель _____
(подпись) *(Ф.И.О.)*

Обучающийся _____
(подпись) *(Ф.И.О.)*

Форма отзыва руководителя дипломного проекта (работы)

Министерство науки и высшего образования Российской Федерации
 Федеральное государственное бюджетное образовательное учреждение
 высшего образования
 «Магнитогорский государственный технический университет им. Г.И. Носова»
 Многопрофильный колледж

ОТЗЫВ

на дипломный проект обучающегося _____
 специальности _____ группа _____
 Тема дипломного проекта _____

1. Актуальность дипломного проекта _____

2. Соответствие содержания дипломного проекта теме, достижением поставленных целей и выполнение задач _____

3. Качество подготовки, самостоятельность при работе на дипломным проектом (в случае наличия элементов плагиата указать конкретные фрагменты текста) _____

4. Отличительные положительные стороны дипломного проекта _____

6. Практическая значимость дипломного проекта _____

7. Недостатки и замечания _____

7. Оценка образовательных достижений обучающегося

Профессиональные и общие компетенции (код и наименование)	Основные показатели оценки результата	Оценка сформированности ПК и ОК (1 – да, 0 – нет)
ПК 1.1. Подбирать наиболее оптимальные решения из строительных конструкций и материалов, разрабатывать узлы и детали конструктивных элементов зданий и сооружений в соответствии с условиями эксплуатации и назначениями.	ОПОР 1.1.1 Подбор оптимальных решений строительных конструкций и материалов	
	ОПОР 1.1.2 Разработка несложных узлов и деталей конструктивных элементов зданий и сооружений в соответствии с условиями эксплуатации и назначениями	
	ОПОР 1.1.3 Подсчет технико-экономических показателей в соответствии СНиП	

ПК 1.2. Выполнять расчеты и конструирование строительных конструкций	ОПОР 1.2.1 Подсчёт нагрузок, действующих на конструкции, и проектирование строительных конструкций, оснований в соответствии со СНиП	
	ОПОР 1.2.2 Проверка несущей способности конструкций в соответствии со СНиП	
	ОПОР 1.2.3 Построение расчетных схем конструкций	
ПК 1.3. Разрабатывать архитектурно-строительные чертежи с использованием средств автоматизированного проектирования	ОПОР 1.3.1 Использование средств автоматизированного проектирования при выполнении проектной документации в соответствии с ЕСКД	
	ОПОР 1.3.2 Выбор информационных технологий при разработке архитектурно-строительных чертежей	
	ОПОР 1.3.3 Вычерчивание генерального плана в соответствии со СНиП с использованием средств автоматизированного проектирования	
ПК 1.4. Участвовать в разработке проекта производства работ с применением информационных технологий	ОПОР 1.4.1 Выбор информационных технологий при разработке документов, входящих в проект производства работ (ППР)	
	ОПОР 1.4.2 Разработка чертежей технологического проектирования и графиков организации труда с применением информационных технологий	
	ОПОР 1.4.3 Разработка и согласование календарного плана на объект капитального строительства	
ПК 2.1. Выполнять подготовительные работы на строительной площадке	ОПОР 2.1.1 Определение работ подготовки строительной площадки в соответствии с проектом организации строительства (ПОС) и проектом производства работ (ППР)	
	ОПОР 2.1.2 Выполнение геодезической привязки проектируемого здания по плану в горизонталях	
	ОПОР 2.1.3 Подбор комплекта строительных машин и средств малой механизации для выполнения подготовительных работ	
ПК 2.2. Выполнять строительно-монтажные, в том числе отделочные работы на объекте капитального строительства	ОПОР 2.2.1 Подбор ресурсосберегающих технологий при организации строительного производства на объекте капитального строительства	
	ОПОР 2.2.2 Подбор комплекта строительных машин и средств малой механизации для выполнения строительно-монтажных, в том числе отделочных работ на объекте капитального строительства	

	ОПОР 2.2.3 Подсчёт прямых затрат, накладных расходов, сметной прибыли при выполнении на объекте капитального строительства строительно-монтажных, в том числе отделочных работ	
ПК 2.3. Проводить оперативный учет объемов выполняемых работ и расходов материальных ресурсов	ОПОР 2.3.1 Составление отчетно-технической документации на выполненные работы	
	ОПОР 2.3.2 Проведение обмерных работ и определение потребности в строительных материалах, конструкциях, изделиях, оборудовании и строительной технике для возведения здания	
	ОПОР 2.3.3 Составление таблицы расхода материальных ресурсов	
ПК 2.4. Осуществлять мероприятия по контролю качества выполняемых работ и расходующихся материалов	ОПОР 2.4.1 Описание правил транспортировки, приёмки, складирования и хранения различных видов материально-технических ресурсов в соответствии с нормативно-технической документацией	
	ОПОР 2.4.2 Описание операционного контроля технологической последовательности производства работ в соответствии требованиями нормативных технических документов (СНиП)	
	ОПОР 2.4.3 Описание качества строительно-монтажных работ в соответствии с нормативно-технической документацией	
ОК 01 Выбирать способы решения задач профессиональной деятельности применительно к различным контекстам.	ОПОР 01.1 Определяет профессиональную задачу с учетом профессионального и социального контекста	
	ОПОР 01.2 Осуществляет поиск информации, необходимой для решения задачи и/или проблемы.	
	ОПОР 01.4 Анализирует и корректирует план профессиональных действий в соответствии с требованиями триединства «время – ресурс – результат»	
	ОПОР 01.5 Демонстрирует навыки работы в профессиональной и смежных сферах.	
ОК 02 Использовать современные средства поиска, анализа и интерпретации информации и информационные технологии для выполнения задач профессиональной деятельности.	ОПОР 02.1 Планирует поиск информации в зависимости от поставленных задач в заявленных условиях	
	ОПОР 02.2 Структурирует получаемую информацию	
	ОПОР 02.3 Оформляет результаты поиска информации в соответствии с установленными требованиями	
	ОПОР 02.4 Использует информационные технологии при решении	

	профессиональных задач.	
	ОПОР 02.5 Использует современное программное обеспечение в профессиональной деятельности.	
ОК 03 Планировать и реализовывать собственное профессиональное и личностное развитие, предпринимательскую деятельность в профессиональной сфере, использовать знания по правовой и финансовой грамотности в различных жизненных ситуациях	ОПОР 03.1 Владеет содержанием актуальной нормативно-правовой документации в профессиональной деятельности	
	ОПОР 03.2 Владеет современной научной профессиональной терминологией	
	ОПОР 03.3 Демонстрирует навыки исследовательской деятельности	
ОК 04 Эффективно взаимодействовать и работать в коллективе и команде.	ОПОР 04.2 Взаимодействует с коллегами, руководством, в ходе профессиональной деятельности	
ОК 05 Осуществлять устную и письменную коммуникацию на государственном языке Российской Федерации с учетом особенностей социального и культурного контекста.	ОПОР 05.1 Осуществляет устное общение в профессиональной деятельности в соответствии с нормами русского языка	
	ОПОР 05.2 Оформляет документы о профессиональной тематике на государственном языке	
ОК 07 Содействовать сохранению окружающей среды, ресурсосбережению, применять знания об изменении климата, принципы бережливого производства, эффективно действовать в чрезвычайных ситуациях.	ОПОР 07.1 Осуществляет профессиональную деятельность в соответствии с нормами экологической безопасности, правилами по охране труда и технике безопасности в профессиональной деятельности	
	ОПОР 07.2 Осуществляет профессиональную деятельность с учетом энергосберегающих и ресурсосберегающие технологии в профессиональной деятельности по специальности	

8. Дипломный проект выполнен в соответствии с установленными требованиями / с нарушением установленных требований, заслуживает оценку отлично / хорошо / удовлетворительно / неудовлетворительно (выбрать) и может быть допущен к защите / не может быть допущен к защите (выбрать).

Руководитель

_____ / И.О. Фамилия
« ____ » _____ 202__ г.

Форма листа нормоконтроля

Министерство науки и высшего образования Российской Федерации
Федеральное бюджетное образовательное учреждение высшего образования
«Магнитогорский государственный технический университет
им. Г.И. Носова»

Многопрофильный колледж

Лист нормоконтроля

дипломного проекта

обучающегося специальности _____
(код и наименование)

Группа _____

Тема дипломного проекта _____

ФИО обучающегося _____

1. Анализ на соответствие требованиям

№	Объект	Параметры	Соответствует (1)/ не соответствует (0)
1	Название темы	Соответствует утвержденной тематике	
2	Размер шрифта	12 кегель	
3	Название шрифта	Times New Roman	
4	Межстрочный интервал 1,5	Абзац 1,5	
5	Абзацный отступ первой строки	1,25 см	
6	Поля (мм)	Левое -30 мм, правое – 10 мм, верхнее – 20 мм, нижнее – 20 мм	
7	Выравнивание текста	По ширине	
8	Общий объем работы	50-60 страниц печатного текста	
9	Объем введения	1-2 страницы	
10	Объем основной части	35-45 страниц	
11	Объем заключения	2 страницы	
12	Титульный лист, индивидуальное задание	В соответствии с Приложениями А,Б СМК-О-К-РИ-50-17	
13	Нумерация страниц	Сквозная, в нижней части листа, по центру арабскими цифрами без точки	
		Титульный лист включен в общую нумерацию страниц, но номер страницы на нем не проставлен	
14	Последовательность структурных частей работы	Титульный лист, Задание на дипломный проект, Содержание, Введение, Основная часть, Заключение, Список использованных источников, Приложения	

15	Оформление структурных частей работы	Каждый раздел начинается с новой страницы. и иметь порядковый номер, обозначенный арабскими цифрами и записанный с абзацного отступа. Точка в конце наименования не ставится	
		Подразделы имеют нумерацию в пределах каждого раздела, пункты – в пределах подраздела, подпункты – в пределах пункта. Подразделы, пункты, подпункты не начинают с новой страницы	
		Каждый пункт, подпункт и перечисление записывается с абзацного отступа.	
16	Структура основной части	Выдержана	
17	Количество и оформление использованной литературы	10 –20 справочных и литературных источников, интернет-ресурсов	
		В соответствии с Приложением Е СМК-О-К-РИ-50-17	
18	Наличие и оформление приложений	Каждое приложение начинается с новой страницы с указанием наверху посередине страницы слова «ПРИЛОЖЕНИЕ» и его обозначения, а под ним в скобках его статус («обязательное», «рекомендуемое» или «справочное»)	
		На все приложения в ТД имеются ссылки.	
		Приложения располагают и обозначают в порядке ссылок на них в ТД	
		В соответствии с Приложением Ж СМК-О-К-РИ-50-17	
19	Оформление содержания	В соответствии с Приложением В СМК-О-К-РИ-50-17	
20	Оформление текста пояснительной записки	Соответствует п.5.3 СМК-О-К-РИ-50-17	
21	Оформление таблиц	Располагаются после упоминания в тексте	
		Соответствует п.5.4 СМК-О-К-РИ-50-17	
22	Оформление формул	Соответствует п.5.5 СМК-О-К-РИ-50-17	
23	Оформление иллюстраций	Располагаются после упоминания в тексте	
		Соответствует п.5.6 СМК-О-К-РИ-50-17	
24	Оформление перечислений	Перед каждым перечислением стоит тире «–» или арабские цифры, после которых, стоит скобка, запись с абзацного отступа	
25	Оформление заголовков	Расстояние между заголовком и текстом равно удвоенному межстрочному расстоянию; между заголовками раздела и подраздела – одному межстрочному расстоянию	
26	Ссылки	Количество ссылок в тексте соответствует списку использованной литературы	
27	Сокращения	При многократном упоминании устойчивых словосочетаний в тексте ПЗ используется аббревиатура или сокращение	

Итого соответствует требованиям направлений контроля	
--	--

2. Выводы _____
_____.

Нормоконтроль выполнил:
_____ « ____ » _____ 20__ г.
(ф.и.о.) (должность)

С результатами нормоконтроля ознакомлен:

Обучающийся _____ « ____ » _____ 20__ г.
(ф.и.о.) (подпись)

Замечания устранены: _____ « ____ » _____ 20__ г.
(ф.и.о.) (подпись нормоконтролера)

Министерство науки и высшего образования Российской Федерации
 Федеральное бюджетное образовательное учреждение высшего образования
 «Магнитогорский государственный технический университет
 им. Г.И. Носова»

Многопрофильный колледж

Результаты освоения программы подготовки специалистов среднего звена
 08.02.01 Строительство и эксплуатация зданий и сооружений

Код ОК/ПК	Наименование общих и профессиональных компетенций	Код основных показателей оценки результата (ОПОР)	Наименование основных показателей оценки результата (ОПОР)
ПК 1.1.	Подбирать наиболее оптимальные решения из строительных конструкций и материалов, разрабатывать узлы и детали конструктивных элементов зданий и сооружений в соответствии с условиями эксплуатации и назначениями.	ОПОР 1.1.1	Подбор оптимальных решений строительных конструкций и материалов
		ОПОР 1.1.2	Разработка несложных узлов и деталей конструктивных элементов зданий и сооружений в соответствии с условиями эксплуатации и назначениями
		ОПОР 1.1.3	Подсчет технико-экономических показателей в соответствии СНиП
ПК 1.2.	Выполнять расчеты и конструирование строительных конструкций	ОПОР 1.2.1	Подсчёт нагрузок, действующих на конструкции, и проектирование строительных конструкций, оснований в соответствии со СНиП
		ОПОР 1.2.2	Проверка несущей способности конструкций в соответствии со СНиП
		ОПОР 1.2.3	Построение расчетных схем конструкций
ПК 1.3.	Разрабатывать архитектурно-строительные чертежи с использованием средств автоматизированного проектирования	ОПОР 1.3.1	Использование средств автоматизированного проектирования при выполнении проектной документации в соответствии с ЕСКД
		ОПОР 1.3.2	Выбор информационных технологий при разработке архитектурно-строительных чертежей
		ОПОР 1.3.3	Вычерчивание генерального плана в соответствии со СНиП с использованием средств автоматизированного проектирования
ПК 1.4.	Участвовать в разработке проекта производства работ с применением информационных технологий	ОПОР 1.4.1	Выбор информационных технологий при разработке документов, входящих в проект производства работ (ППР)
		ОПОР 1.4.2	Разработка чертежей технологического проектирования и графиков организации труда с

			применением информационных технологий
		ОПОР 1.4.3	ОПОР 1.4.3 Разработка и согласование календарного плана на объект капитального строительства
ПК 2.1.	Выполнять подготовительные работы на строительной площадке	ОПОР 2.1.1	Определение работ подготовки строительной площадки в соответствии с проектом организации строительства (ПОС) и проектом производства работ (ППР)
		ОПОР 2.1.2	Выполнение геодезической привязки проектируемого здания по плану в горизонталях
		ОПОР 2.1.3	Подбор комплекта строительных машин и средств малой механизации для выполнения подготовительных работ
ПК 2.2.	Выполнять строительно-монтажные, в том числе отделочные работы на объекте капитального строительства	ОПОР 2.2.1	Подбор ресурсосберегающих технологий при организации строительного производства на объекте капитального строительства
		ОПОР 2.2.2	Подбор комплекта строительных машин и средств малой механизации для выполнения строительно-монтажных, в том числе отделочных работ на объекте капитального строительства
		ОПОР 2.2.3	Подсчёт прямых затрат, накладных расходов, сметной прибыли при выполнении на объекте капитального строительства строительно-монтажных, в том числе отделочных работ
ПК 2.3.	Проводить оперативный учет объемов выполняемых работ и расходов материальных ресурсов	ОПОР 2.3.1	Составление отчетно-технической документации на выполненные работы
		ОПОР 2.3.2	Проведение обмерных работ и определение потребности в строительных материалах, конструкциях, изделиях, оборудовании и строительной технике для возведения здания
		ОПОР 2.3.3	Составление таблицы расхода материальных ресурсов
ПК 2.4.	Осуществлять мероприятия по контролю качества выполняемых работ и расходуемых материалов	ОПОР 2.4.1	Описание правил транспортировки, приёмки, складирования и хранения различных видов материально-технических ресурсов в соответствии с нормативно-технической документацией
		ОПОР 2.4.2	Описание операционного контроля технологической последовательности

			производства работ в соответствии требованиями нормативных технических документов (СНиП)
		ОПОР 2.4.3	Описание качества строительно-монтажных работ в соответствии с нормативно-технической документацией
ПК 3.1.	Осуществлять оперативное планирование деятельности структурных подразделений при проведении строительно-монтажных работ, в том числе отделочных работ, текущего ремонта и реконструкции строительных объектов	ОПОР 3.1.1	Составление оперативных и текущих планов деятельности структурного подразделения
		ОПОР 3.1.2	Выбор форм и методов стимулирования работников, выполняющих строительно-монтажные работы
		ОПОР 3.1.3	Расчёт заработной платы в соответствии с положением об оплате труда
ПК 3.2.	Обеспечивать работу структурных подразделений при выполнении производственных задач	ОПОР 3.2.1	Составление заявки на обеспечение строительного участка строительными материалами, автотранспортом и механизмами
		ОПОР 3.2.2	Составление распорядительной документации в соответствии с требованиями ГОСТ Р 6.30-2003 «Унифицированные системы документации. Унифицированная система организационно-распорядительной документации. Требования к оформлению документов»
		ОПОР 3.2.3	Составление нормативно-правовой документации в соответствии с нормами ТК РФ, ГК РФ
ПК 3.3.	Обеспечивать ведение текущей и исполнительной документации по выполняемым видам строительных работ	ОПОР 3.3.1	Оформление документов разрешения и допуска для производства строительных работ на объекте капитального строительства
		ОПОР 3.3.2	Оформление документации по учёту норм выработки
		ОПОР 3.3.3	Оформление документации по исполнению правил по охране труда, требований пожарной безопасности и охраны окружающей среды
ПК 3.4.	Контролировать и оценивать деятельность структурных подразделений	ОПОР 3.4.1	Подсчёт технико-экономических показателей деятельности структурных подразделений
		ОПОР 3.4.2	Подсчёт производительности труда
		ОПОР 3.4.3	Оценивание результативности и качества выполнения работниками производственных заданий

ПК 3.5.	Обеспечивать соблюдение требований охраны труда, безопасности жизнедеятельности и защиту окружающей среды при выполнении строительно-монтажных, в том числе отделочных работ, ремонтных работ и работ по реконструкции и эксплуатации строительных объектов	ОПОР 3.5.1	Применение основных нормативных документов по охране труда, безопасности жизнедеятельности и защите окружающей среды
		ОПОР 3.5.2	Подбор мероприятий по охране труда рабочих при выполнении строительно-монтажных работ
		ОПОР 3.5.3	Подбор мероприятий по безопасности жизнедеятельности и защиты окружающей среды при выполнении строительно-монтажных работ
ПК 4.1.	Организовывать работу по технической эксплуатации зданий и сооружений	ОПОР 4.1.1	Определение сроков службы элементов здания в соответствии с требованиями СНиП
		ОПОР 4.1.2	Составление графиков проведения ремонтных работ в соответствии с нормами продолжительности капитального и текущего ремонта зданий
		ОПОР 4.1.3	Организация работ текущего и капитального ремонта зданий
ПК 4.2.	Выполнять мероприятия по технической эксплуатации конструкций и инженерного оборудования зданий	ОПОР 4.2.1	Определение причин, вызывающих неисправности технического состояния конструктивных элементов и инженерного оборудования зданий
		ОПОР 4.2.2	Составление и разработка технической документации в соответствии с требованиями СНиП и Правилами приёмки в эксплуатацию законченных капитальным ремонтом зданий
		ОПОР 4.2.3	Выполнение чертежей усиления различных элементов зданий
ПК 4.3.	Принимать участие в диагностике технического состояния конструктивных элементов эксплуатируемых зданий, в том числе отделки внутренних и наружных поверхностей конструктивных элементов эксплуатируемых зданий	ОПОР 4.3.1	Определение дефектов, возникающих в конструктивных элементах зданий, в соответствии с требованиями ГОСТ и СНиП, СанПиН
		ОПОР 4.3.2	Заполнение журналов наблюдений в соответствии с установленными требованиями и положениями к проектно-сметной документации на капитальный ремонт
		ОПОР 4.3.3	Составление актов по результатам в соответствии с требованиями СНиП
ПК 4.4.	Осуществлять мероприятия по оценке технического состояния реконструкции зданий	ОПОР 4.4.1	Осуществлять мероприятия по оценке технического состояния реконструкции зданий
		ОПОР 4.4.2	Разработка объемно-планировочных и конструктивных решений реконструируемых зданий
		ОПОР 4.4.3	Разработка мероприятий по

			реконструкции зданий
ПК 7.1	Выполнять такелажные работы при кладке простейших каменных конструкций, включая подготовку материалов	ОПОР 7.1.1	Подбор и выбор материала при выполнении такелажных работ
		ОПОР 7.1.2	Правила зацепления грузов
		ОПОР 7.1.3	Контроль качества, соблюдение правил
ПК 7.2	Выполнять кладку простейших каменных конструкций	ОПОР 7.2.1	Правила организации рабочего места подбор инструментов для кладки каменных конструкций
		ОПОР 7.2.2	Составление схем кладки простейших каменных конструкций и выполнение кладки простейших
		ОПОР 7.2.3	Контроль качества, соблюдение правил охраны труда при выполнении кладки простейших каменных конструкций
ПК 7.3	Выполнять заполнение каналов и коробов, включая устройство цементной стяжки и гидроизоляции простых стен	ОПОР 7.3.1	Подбор и выбор материала для цементной стяжки и гидроизоляции, заполнение каналов и коробов
		ОПОР 7.3.2	Составление технологических карт и выполнение цементной стяжки, гидроизоляции и заполнения каналов и коробов
		ОПОР 7.3.3	Контроль качества, соблюдение правил охраны труда при выполнении цементной стяжки, гидроизоляции, и заполнения каналов и коробов
ПК 7.4	Выполнять кладку и разборку простых стен	ОПОР 7.4.1	Подбор инструментов для ремонтных работ каменных конструкций
		ОПОР 7.4.2	Составление технологической карты и выполнение ремонта каменных конструкций
		ОПОР 7.4.3	Контроль качества, соблюдение правил охраны труда при выполнении ремонта каменных конструкций
ПК 7.1	Подготавливать поверхности под оштукатуривание	ОПОР 7.1.1	Подбор и выбор материала при выполнении такелажных работ
		ОПОР 7.1.2	Правила зацепления грузов
		ОПОР 7.1.3	Контроль качества, соблюдение правил охраны труда при выполнении такелажных работ
ПК 7.2	Готовить штукатурные растворы и смеси	ОПОР 7.2.1	Правила организации рабочего места подбор инструментов для кладки каменных конструкций
		ОПОР 7.2.2	Составление схем кладки простейших каменных конструкций и выполнение кладки простейших
		ОПОР 7.2.3	Контроль качества, соблюдение правил охраны труда при выполнении

			кладки простейших каменных конструкций
ПК 7.3	Выполнять штукатурные работы по отделке внутренних и наружных поверхностей зданий и сооружений ручным и механизированным способом	ОПОР 7.3.1	Подбор и выбор материала для цементной стяжки и гидроизоляции, заполнение каналов и коробов
		ОПОР 7.3.2	Составление технологических карт и выполнение цементной стяжки, гидроизоляции и заполнения каналов и коробов
		ОПОР 7.3.3	Контроль качества, соблюдение правил охраны труда при выполнении цементной стяжки гидроизоляции , и заполнения каналов и коробов
ПК 7.4	Выполнять ремонт штукатурки	ОПОР 7.4.1	Подбор инструментов для ремонтных работ каменных конструкций
		ОПОР 7.4.2	Составление технологической карты и выполнение ремонта каменных конструкций
		ОПОР 7.4.3	Контроль качества, соблюдение правил охраны труда при выполнении ремонта каменных конструкций
ОК 01	Выбирать способы решения задач профессиональной деятельности применительно к различным контекстам	ОПОР 01.1	Определяет профессиональную задачу с учетом профессионального и социального контекста
		ОПОР 01.2	Осуществляет поиск информации, необходимой для решения задачи и/или проблемы.
		ОПОР 01.3	Составляет план действий для решения задач, реализует его, в том числе с учётом изменяющихся условий, и оценивает результаты решения профессиональной задачи
		ОПОР 01.4	Анализирует и корректирует план профессиональных действий в соответствии с требованиями триединства «время – ресурс – результат»
		ОПОР 01.5	Демонстрирует навыки работы в профессиональной и смежных сферах.
ОК 02	Использовать современные средства поиска, анализа и интерпретации информации и информационные технологии для выполнения задач профессиональной деятельности	ОПОР 02.1	Планирует поиск информации в зависимости от поставленных задач в заявленных условиях
		ОПОР 02.2	Структурирует получаемую информацию
		ОПОР 02.3	Оформляет результаты поиска информации в соответствии с установленными требованиями
		ОПОР 02.4	Использует информационные технологии при решении профессиональных задач.

		ОПОР 02.5	Использует современное программное обеспечение в профессиональной деятельности.
ОК 03	Планировать и реализовывать собственное профессиональное и личностное развитие, предпринимательскую деятельность в профессиональной сфере, использовать знания по правовой и финансовой грамотности в различных жизненных ситуациях	ОПОР 03.1	Владеет содержанием актуальной нормативно-правовой документации в профессиональной деятельности
		ОПОР 03.2	Владеет современной научной профессиональной терминологией
		ОПОР 03.3	Демонстрирует навыки исследовательской деятельности
		ОПОР 03.4	Презентует коммерческую идею
		ОПОР 03.5	Определяет и обоснует с экономической точки зрения ресурсы для реализации коммерческой идеи
ОК 04	Эффективно взаимодействовать и работать в коллективе и команде	ОПОР 04.1	Планирует деятельность членов команды и распределяет роли.
		ОПОР 04.2	Взаимодействует с коллегами, руководством, в ходе профессиональной деятельности
		ОПОР 04.3	Применяет навыки управления проектами
ОК 05	Осуществлять устную и письменную коммуникацию на государственном языке Российской Федерации с учетом особенностей социального и культурного контекста	ОПОР 05.1	Осуществляет устное общение в профессиональной деятельности в соответствии с нормами русского языка
		ОПОР 05.2	Оформляет документы о профессиональной тематике на государственном языке
		ОПОР 05.3	Использует стандартный набор коммуникационных технологий для обмена информацией в профессиональной деятельности
ОК 06	Проявлять гражданско-патриотическую позицию, демонстрировать осознанное поведение на основе традиционных российских духовно-нравственных ценностей, в том числе с учетом гармонизации межнациональных и межрелигиозных отношений, применять стандарты антикоррупционного поведения	ОПОР 06.1	Проявляет активную гражданско-патриотическую позицию
		ОПОР 06.2	Демонстрирует осознанное поведение на основе традиционных общечеловеческих ценностей, в том числе с учетом гармонизации межнациональных и межрелигиозных отношений
		ОПОР 06.3	Демонстрирует антикоррупционное поведение
		ОПОР 06.4	Аргументировано обосновывает сущность и значимость будущей профессии
		ОПОР 06.5	ОПОР 06.5 Описывает структуру профессиональной деятельности.
ОК 07	Содействовать сохранению окружающей среды, ресурсосбережению,	ОПОР 07.1	Осуществляет профессиональную деятельность в соответствии с нормами экологической безопасности,

	применять знания об изменении климата, принципы бережливого производства, эффективно действовать в чрезвычайных ситуациях		правилами по охране труда и технике безопасности в профессиональной деятельности
		ОПОР 07.2	Осуществляет профессиональную деятельность с учетом энергосберегающих и ресурсосберегающих технологии в профессиональной деятельности по специальности
		ОПОР 07.3	Планирует свои действия в условиях чрезвычайной ситуации
ОК 08	Использовать средства физической культуры для сохранения и укрепления здоровья в процессе профессиональной деятельности и поддержания необходимого уровня физической подготовленности	ОПОР 08.1	Использует средства физической культуры для укрепления здоровья, достижения жизненных и профессиональных целей
		ОПОР 08.2	Использует коррекционно-восстановительные средства повышения профессиональной надежности в профессиональной деятельности.
		ОПОР 08.3	Применяет техники профилактики перенапряжения в профессиональной деятельности.
ОК 09	Пользоваться профессиональной документацией на государственном и иностранном языках	ОПОР 09.1	Осуществляет коммуникацию (устную и письменную) на государственном и иностранном языке.
		ОПОР 09.2	Соблюдает корпоративные стандарты коммуникации.
		ОПОР 09.3	Переводит (со словарем) документацию по профессиональной тематике и извлекает из них необходимую информацию.

Министерство науки и высшего образования Российской Федерации

Федеральное государственное бюджетное образовательное учреждение
высшего образования
«Магнитогорский государственный технический университет им. Г.И. Носова»
Многопрофильный колледж

**Матрица оценок общих и профессиональных компетенций
по результатам Государственной итоговой аттестации**

ФИО _____

Специальность _____

(шифр и наименование)

Код и наименование компетенций	Код и наименование ОПОР (основных показателей оценки результата)	Оценка (положительная – 1/ отрицательная – 0)	
		Оценка членов ГЭК	
		Выполнение и защита ДП	ДЭ
ПК 1.1 Подбирать наиболее оптимальные решения из строительных конструкций и материалов, разрабатывать узлы и детали конструктивных элементов зданий и сооружений в соответствии с условиями эксплуатации и назначениями.	ОПОР 1.1.1 Подбор оптимальных решений строительных конструкций и материалов		
	ОПОР 1.1.2 Разработка несложных узлов и деталей конструктивных элементов зданий и сооружений в соответствии с условиями эксплуатации и назначениями		
	ОПОР 1.1.3 Подсчет технико-экономических показателей в соответствии СНИП		
ПК 1.2 Выполнять расчеты и конструирование строительных конструкций	ОПОР 1.2.1 Подсчет нагрузок, действующих на конструкции, и проектирование строительных конструкций, оснований в соответствии со СНИП		
	ОПОР 1.2.2 Проверка несущей способности конструкций в соответствии со СНИП		
	ОПОР 1.2.3 Построение расчетных схем конструкций		
ПК 1.3 Разрабатывать архитектурно-строительные чертежи с использованием средств автоматизированного	ОПОР 1.3.1 Использование средств автоматизированного проектирования при выполнении проектной документации в соответствии с ЕСКД		
	ОПОР 1.3.2 Выбор информационных технологий при разработке архитектурно-строительных чертежей		

проектирования	ОПОР 1.3.3 Вычерчивание генерального плана в соответствии со СНиП с использованием средств автоматизированного проектирования		
ПК 1.4 Участвовать в разработке проекта производства работ с применением информационных технологий	ОПОР 1.4.1 Выбор информационных технологий при разработке документов, входящих в проект производства работ (ППР)		
	ОПОР 1.4.2 Разработка чертежей технологического проектирования и графиков организации труда с применением информационных технологий		
	ОПОР 1.4.3 Разработка и согласование календарного плана на объект капитального строительства		
ПК 2.1 Выполнять подготовительные работы на строительной площадке	ОПОР 2.1.1 Определение работ подготовки строительной площадки в соответствии с проектом организации строительства (ПОС) и проектом производства работ (ППР)		
	ОПОР 2.1.2 Выполнение геодезической привязки проектируемого здания по плану в горизонталях		
	ОПОР 2.1.3 Подбор комплекта строительных машин и средств малой механизации для выполнения подготовительных работ		
ПК 2.2 Выполнять строительно-монтажные, в том числе отделочные работы на объекте капитального строительства	ОПОР 2.2.1 Подбор ресурсосберегающих технологий при организации строительного производства на объекте капитального строительства		
	ОПОР 2.2.2 Подбор комплекта строительных машин и средств малой механизации для выполнения строительно-монтажных, в том числе отделочных работ на объекте капитального строительства		
	ОПОР 2.2.3 Подсчёт прямых затрат, накладных расходов, сметной прибыли при выполнении на объекте капитального строительства строительно-монтажных, в том числе отделочных работ		
ПК 2.3 Проводить оперативный учет объемов выполняемых работ и расходов	ОПОР 2.3.1 Составление отчетно-технической документации на выполненные работы		
	ОПОР 2.3.2 Проведение обмерных работ и определение потребности в		

материальных ресурсов	строительных материалах, конструкциях, изделиях, оборудовании и строительной технике для возведения здания		
	ОПОР 2.3.3 Составление таблицы расхода материальных ресурсов		
ПК 2.4 Осуществлять мероприятия по контролю качества выполняемых работ и расходующихся материалов	ОПОР 2.4.1 Описание правил транспортировки, приёмки, складирования и хранения различных видов материально-технических ресурсов в соответствии с нормативно-технической документацией		
	ОПОР 2.4.2 Описание операционного контроля технологической последовательности производства работ в соответствии требованиями нормативных технических документов (СНиП)		
	ОПОР 2.4.3 Описание качества строительно-монтажных работ в соответствии с нормативно-технической документацией		
ПК 3.1 Осуществлять оперативное планирование деятельности структурных подразделений при проведении строительно-монтажных работ, в том числе отделочных работ, текущего ремонта и реконструкции строительных объектов	ОПОР 3.1.1 Составление оперативных и текущих планов деятельности структурного подразделения		
ПК 3.2 Обеспечивать работу структурных подразделений при выполнении производственных заданий	ОПОР 3.2.1 Составление заявки на обеспечение строительного участка строительными материалами, автотранспортом и механизмами		
	ОПОР 3.2.2 Составление распорядительной документации в соответствии с требованиями ГОСТ Р 6.30-2003 «Унифицированные системы документации. Унифицированная система организационно-распорядительной документации. Требования к оформлению документов»		

	ОПОР 3.2.3 Составление нормативно-правовой документации в соответствии с нормами ТК РФ, ГК РФ		
ПК 3.3 Обеспечивать ведение текущей и исполнительной документации по выполняемым видам строительных работ	ОПОР 3.3.1 Оформление документов разрешения и допуска для производства строительных работ на объекте капитального строительства		
ПК 3.4 Контролировать и оценивать деятельность структурных подразделений	ОПОР 3.4.3 Оценивание результативности и качества выполнения работниками производственных заданий		
ПК 4.2 Выполнять мероприятия по технической эксплуатации конструкций и инженерного оборудования зданий	ОПОР 4.2.1 Определение причин, вызывающих неисправности технического состояния конструктивных элементов и инженерного оборудования зданий		
	ОПОР 4.2.2 Составление и разработка технической документации в соответствии с требованиями СНиП и Правилами приёмки в эксплуатацию законченных капитальным ремонтом зданий		
ПК 4.4 Осуществлять мероприятия по оценке технического состояния реконструкции зданий	ОПОР 4.4.1 Осуществлять мероприятия по оценке технического состояния реконструкции зданий		
ОК 01 Выбирать способы решения задач профессиональной деятельности применительно к различным контекстам.	ОПОР 01.1 Определяет профессиональную задачу с учетом профессионального и социального контекста		
	ОПОР 01.2 Осуществляет поиск информации, необходимой для решения задачи и/или проблемы.		
	ОПОР 01.3 Составляет план действий для решения задач, реализует его, в том числе с учётом изменяющихся условий, и оценивает результаты решения профессиональной задачи		
	ОПОР 01.4 Анализирует и корректирует план профессиональных действий в соответствии с требованиями триединства «время – ресурс – результат»		
	ОПОР 01.5 Демонстрирует навыки		

	работы в профессиональной и смежных сферах.		
ОК 02 Использовать современные средства поиска, анализа и интерпретации информации и информационные технологии для выполнения задач профессиональной деятельности.	ОПОР 02.1 Планирует поиск информации в зависимости от поставленных задач в заявленных условиях		
	ОПОР 02.2 Структурирует получаемую информацию		
	ОПОР 02.3 Оформляет результаты поиска информации в соответствии с установленными требованиями		
	ОПОР 02.4 Использует информационные технологии при решении профессиональных задач.		
	ОПОР 02.5 Использует современное программное обеспечение в профессиональной деятельности.		
ОК 03 Планировать и реализовывать собственное профессиональное и личностное развитие, предпринимательскую деятельность в профессиональной сфере, использовать знания по правовой и финансовой грамотности в различных жизненных ситуациях	ОПОР 03.1 Владеет содержанием актуальной нормативно-правовой документации в профессиональной деятельности		
	ОПОР 03.2 Владеет современной научной профессиональной терминологией		
	ОПОР 03.3 Демонстрирует навыки исследовательской деятельности		
ОК 04 Эффективно взаимодействовать и работать в коллективе и команде.	ОПОР 04.2 Взаимодействует с коллегами, руководством, в ходе профессиональной деятельности		
ОК 05 Осуществлять устную и письменную коммуникацию на государственном языке Российской Федерации с учетом особенностей социального и культурного контекста.	ОПОР 05.1 Осуществляет устное общение в профессиональной деятельности в соответствии с нормами русского языка		
	ОПОР 05.2 Оформляет документы о профессиональной тематике на государственном языке		
ОК 07 Содействовать сохранению окружающей среды, ресурсосбережению, применять знания об	ОПОР 07.1 Осуществляет профессиональную деятельность в соответствии с нормами экологической безопасности, правилами по охране труда и технике		

изменении климата, принципы бережливого производства, эффективно действовать в чрезвычайных ситуациях.	безопасности в профессиональной деятельности		
	ОПОР 07.2 Осуществляет профессиональную деятельность с учетом энергосберегающих и ресурсосберегающие технологии в профессиональной деятельности по специальности		
Максимальное количество положительных оценок			
Фактическое количество положительных оценок			
% положительных оценок			
Оценка в универсальной шкале оценок			
Отзыв руководителя			
Итоговая оценка			

Заведующий отделением

ИОФ / _____ /
Подпись

Руководитель дипломного проекта

ИОФ / _____ /
Подпись

Председатель ГЭК

ИОФ / _____ /
Подпись

**Анкета
председателя государственной экзаменационной комиссии**

Специальность _____

Уважаемый председатель ГЭК!

Просим Вас ответить на вопросы анкеты. Полученная от Вас информация необходима для анализа состояния государственной итоговой аттестации и определения целесообразных мер по ее развитию как механизма управления качеством образования в образовательной организации

Благодарим за участие в опросе!

Я согласен на обработку персональных данных в соответствии с Федеральным законом от 27.07.2006 г. №152-ФЗ «О персональных данных».

СВЕДЕНИЯ О ЛИЦЕ, ОТВЕТИВШЕМ НА ВОПРОСЫ АНКЕТЫ (Данная информация будет использоваться только в случае необходимости уточнения ответов на вопросы анкеты)

Укажите, пожалуйста:

ФИО _____

Место работы _____

Должность _____

Контактный телефон _____

В качестве председателя ГЭК: опыт отсутствует/ опыт составляет более 1 года

Оцените по 5-ти балльной шкале, поставив любой знак в таблице

Шкала оценок: 5 - Очень хорошо 4-Хорошо 3-Удовлетворительно 2 - Плохо 1 – Очень плохо						
1. Оценка процедуры проведения демонстрационного экзамена по компетенции / специальности		«5»	«4»	«3»	«2»	«1»
1.1	Соответствуют ли задания заявленной специальности					
1.2	Соответствует ли оборудование и инструменты, используемые при выполнении выпускниками заданий ДЭ уровню современного производства					
1.3	Общая удовлетворенность процедурой организации и проведения ДЭ					
1.4	Качество работы экспертной группы на площадке проведения ДЭ					
1.5	Качество работы главного эксперта на площадке проведения ДЭ					
1.6	Уровень профессиональных знаний, умений и навыков выпускников по данной специальности находится на уровне					
1.7	Укажите виды работ по данной специальности, которые освоены выпускниками в лучшей степени _____ _____ _____					
1.8	Укажите виды работ по данной специальности, которым необходимо уделить особое внимание при подготовке выпускника _____ _____ _____					
2. Оценка процедуры защиты дипломного проекта / дипломной работы		«5»	«4»	«3»	«2»	«1»
2.1	Содержание дипломного проекта / работы соответствует специальности и теме проектов					
2.2	Темы дипломных проектов / работ актуальны, практикоориентированы, основываются на фактическом или максимально приближенном к реальной практической деятельности материале, связаны с работой предприятий и организаций города, содержат элементы проблемного обучения					
2.3	В дипломных проектах / работах прослеживаются элементы теоретического исследования проблемы, представлены различные подходы к ее решению					
2.4	Выпускники демонстрируют знание нормативной базы, в дипломных проектах / работах учтены последние изменения в законодательстве и нормативных					

	документах					
2.5	Выпускники демонстрируют умения выполнять расчеты, анализировать полученные результаты					
2.6	Тема дипломных проектах / работах раскрыта глубоко и всесторонне, материал изложен логично					
2.7	Теоретические положения дипломных проектов / работ органично сопряжены с практической частью проекта, даны представляющие интерес практические рекомендации, вытекающие из анализа темы, проблемы					
2.8	В дипломных проектах / работах присутствуют материалы исследования, проведенного выпускником самостоятельно или в составе группы					
2.9	В дипломных проектах / работах проведен анализ проблемы, расчеты, выводы, которые подкрепляют теорию и иллюстрируют реальную ситуацию					
2.10	В дипломных проектах / работах приведены таблицы сравнений, графики, диаграммы, формулы, показывающие умение выпускника формализовать результаты раскрытия темы.					
2.11	Графическая часть дипломных проектов / работ, приложения к ним иллюстрируют содержание и подкрепляют его выводы					
2.12	По своему содержанию и форме дипломные проекты / работы соответствуют всем предъявленным требованиям					
2.13	Технологическая, практическая части дипломных проектов / работ соответствуют современным требованиям производства, экономики, развития информационных систем (технологии, оборудование, сырьё)					
2.14	Выпускники в процессе доклада используют мультимедиа-технологии, дипломные проекты / работы представлены в форме презентации, ярко и эстетично					
2.15	При защите выпускники демонстрируют достаточные знания вопросов темы заявленной работы, свободно оперирует понятиями, вносят предложения по практическому применению результатов проекта, без особых затруднений отвечают на поставленные вопросы					
2.16	Защита дипломных проектов / работ способствует совершенствованию профессиональных и общих компетенций выпускников					
2.17	Укажите темы работ по данной специальности, которые практикоориентированы и связаны с работой вашего предприятия или организации _____ _____ _____					
2.18	Укажите темы работ по данной специальности, которые по содержанию и/или форме не соответствуют всем предъявленным требованиям _____ _____ _____					
3. Общая удовлетворенность		«5»	«4»	«3»	«2»	«1»
3.1	Оценка общего результата подготовки, продемонстрированного выпускниками					
3.2	Существующая система оценивания на ГИА позволяет объективно оценить каждого выпускника					
3.3	Существующая система оценивания на ГИА позволяет объективно оценить подготовленность выпускников к самостоятельной профессиональной деятельности					
3.4	Ваши предложения по развитию и повышению качества государственной итоговой аттестации _____ _____ _____ _____ _____					
Средняя оценка по всем показателям						

(Фамилия И.О.)

(подпись)

Анкета работодателя

Уважаемый эксперт демонстрационного экзамена!

Просим Вас ответить на вопросы анкеты. Полученная от Вас информация необходима для анализа состояния государственной итоговой аттестации и определения, целесообразных мер по ее развитию как механизма управления качеством образования в образовательной организации

Благодарим за участие в опросе!

Я согласен на обработку персональных данных в соответствии с Федеральным законом от 27.07.2006 г. №152-ФЗ «О персональных данных».

СВЕДЕНИЯ О ЛИЦЕ, ОТВЕТИВШЕМ НА ВОПРОСЫ АНКЕТЫ (Данная информация будет использоваться только в случае необходимости уточнения ответов на вопросы анкеты)

Укажите, пожалуйста:

ФИО _____

Место работы _____

Должность _____

Контактный телефон _____

В качестве эксперта демонстрационного экзамена: опыт отсутствует / опыт составляет более 1 года

Отметьте специальность, по которой Вы являетесь экспертом демонстрационного экзамена

<input type="checkbox"/>	08.02.01 Строительство и эксплуатация зданий и сооружений
<input type="checkbox"/>	08.02.09 Монтаж, наладка и эксплуатация электрооборудования промышленных и гражданских зданий
<input type="checkbox"/>	09.02.01 Компьютерные системы и комплексы
<input type="checkbox"/>	09.02.07 Информационные системы и программирование
<input type="checkbox"/>	13.02.11 Техническая эксплуатация и обслуживание электрического и электромеханического оборудования
<input type="checkbox"/>	15.02.03 Техническая эксплуатация гидравлических машин, гидроприводов и гидропневмоавтоматики
<input type="checkbox"/>	15.02.12 Монтаж, техническое обслуживание и ремонт промышленного оборудования
<input type="checkbox"/>	15.02.14 Оснащение средствами автоматизации технологических процессов и производств
<input type="checkbox"/>	21.02.05 Земельно-имущественные отношения
<input type="checkbox"/>	22.02.01 Metallургия черных металлов
<input type="checkbox"/>	22.02.05 Обработка металлов давлением
<input type="checkbox"/>	23.02.04 Техническая эксплуатация подъемно-транспортных, строительных, дорожных машин и оборудования (по отраслям)
<input type="checkbox"/>	23.02.07 Техническое обслуживание и ремонт двигателей, систем и агрегатов автомобилей
<input type="checkbox"/>	38.02.01 Экономика и бухгалтерский учет (по отраслям)
<input type="checkbox"/>	43.02.15 Поварское и кондитерское дело

Оцените по 5-ти балльной шкале, поставив любой знак в таблице

Шкала оценок: 5 - Очень хорошо 4-Хорошо 3-Удовлетворительно 2 - Плохо 1 – Очень плохо

1. Оценка процедуры проведения демонстрационного экзамена (ДЭ) по компетенции / специальности		«5»	«4»	«3»	«2»	«1»
1.1	Соответствуют ли задания заявленной специальности					
1.2	Соответствует ли оборудование и инструменты, используемые при выполнении выпускниками заданий ДЭ уровню современного производства					
1.3	Общая удовлетворенность процедурой организации и проведения ДЭ					
1.4	Качество работы экспертной группы на площадке проведения демонстрационного экзамена					
1.5	Качество работы главного эксперта на площадке проведения демонстрационного экзамена					
1.6	Уровень профессиональных знаний, умений и навыков выпускников по данной специальности находится на уровне					
1.7	Укажите виды работ по данной специальности, которые освоены выпускниками в лучшей степени _____ _____					
1.8	Укажите виды работ по данной специальности, которым необходимо уделить особое внимание при подготовке выпускника _____ _____					

1.9	Позволяет ли предложенная форма проведения государственной итоговой аттестации оценить профессиональные качества и умения выпускников?					
1.10	Оцените, в целом, самостоятельность разрешения выпускниками профессиональных проблем (ситуаций)					
1.11	Оцените, в целом, умение выпускников применять теоретические знания в практической деятельности					
1.12	Оцените, в целом, готовность выпускников к профессиональной деятельности					
2. Общая удовлетворенность		«5»	«4»	«3»	«2»	«1»
2.1	Оценка общего результата подготовки, продемонстрированного выпускниками					
2.2	Существующая система оценивания на ГИА позволяет объективно оценить каждого выпускника					
2.3	Существующая система оценивания на ГИА позволяет объективно оценить подготовленность выпускников к самостоятельной профессиональной деятельности					
2.4	Ваши предложения по развитию и повышению качества государственной итоговой аттестации _____ _____ _____					
Средняя оценка по всем показателям						
Отметьте, какие из приведенных ниже утверждений характерны для организации в которой Вы работаете.				«ДА»	«НЕТ»	
В организации имеются вакансии для выпускников по отдельным профессиям/должностям						
В организации ожидается увеличение численности работников по отдельным профессиям/должностям						
В организации ожидается уменьшение численности работников по отдельным профессиям/должностям						
В организации имеются отдельные профессии/должности, которые исчезнут в ближайшие 1–3 г.						
Укажите профессии рабочих и должности согласно штатному расписанию, по которым открыто наибольшее количество вакансий для выпускников в организации (не более 15 наименований). (Заполните предложенную форму ниже)						
Профессия рабочего/должность (без указания разряда/категории/класса) _____ _____						
Категория сотрудников (по основным группам ОКЗ) _____ _____						
Количество вакансий (по штатному расписанию) _____ _____						
Укажите профессии рабочих и должности, по которым ожидается изменение численности работников в ближайшие 1–3 года (не более 15 наименований). (Заполните предложенную форму ниже)						
Профессия рабочего/должность (без указания разряда/категории/класса) _____ _____						
Категория сотрудников (по основным группам ОКЗ) _____ _____						
Ожидаемое изменение численности работников _____ _____						

(Фамилия И.О.)

(подпись)

Анкета обратной связи выпускника

Уважаемый выпускник!

С целью улучшения качества организации и решения проблем учебно-воспитательного пространства в автономном учреждении просим Вас принять участие в исследовании.

Отвечая на вопрос, нужно отметить соответствующий вашему мнению вариант ответа или написать свой ответ там, где это предусмотрено.

Пожалуйста не оставляйте вопросы без внимания. Ваш ответ важен для нас!

Заранее благодарим за сотрудничество.

Я согласен на обработку персональных данных в соответствии с Федеральным законом от 27.07.2006 г. №152-ФЗ «О персональных данных».

СВЕДЕНИЯ О ЛИЦЕ, ОТВЕТИВШЕМ НА ВОПРОСЫ АНКЕТЫ (Данная информация будет использоваться только в случае необходимости уточнения ответов на вопросы анкеты)

Укажите, пожалуйста:

ФИО _____

Группа _____

Контактный телефон _____

Инструкция: Для каждого предложения укажите свою оценку, проставляя знак X в соответствующей колонке. Если Вы сделали ошибку, то заштрихуйте неправильный ответ, а крестик поставьте в нужный квадрат.	Шкала оценок:				
	5	4	3	2	1
1. Дайте оценку удовлетворенности преподавания дисциплин, модулей по следующим параметрам					
Учебный материал дисциплин и модулей излагается преподавателями доступно					
При изучении программ дисциплин и модулей, практик формируется важные для будущей специальности знания и умения					
На занятиях создаются условия для проявления активности и самостоятельности					
Мои знания и умения оцениваются объективно, справедливо					
Преподаватели учитывают мои способности и возможности					
Учебные занятия имеют четкий план и структуру, время используется рационально					
Учебный материал насыщен примерами практического характера, рассматриваются профессиональные ситуации					
Практические задания способствуют лучшему усвоению учебного материала					
Учебная информация предоставляется ярко: мультимедиа, видеоматериалы, плакаты, модели помогли освоить учебный материал					
Раздаточный материал и рабочие конспекты, подготовленные преподавателями, помогли мне в учебе					
Занятия проходили в форме диалога, беседы					
Создан благоприятный, психологический климат на занятиях, общение уважительность и доброжелательность					
2. Оцените организацию по подготовке к государственной итоговой аттестации (ГИА)	Шкала оценок: Да - 1 балл Нет - 2 балла				
	1	2			
С программой ГИА меня ознакомили за 6 месяцев до проведения ГИА					
Задание на дипломную работу выдано за неделю до начала преддипломной практики					
Расписание ГИА составлено не менее чем за 4 недели до начала ГИА					
Время, отведенное на выполнение дипломного проекта, было достаточно					
Работа над ДП способствовала формированию профессиональных знаний и умений					
Формулировки вопросов членов ГЭК на защите четкие и понятные					




<p>Инструкция: Для каждого предложения укажите свою оценку, проставляя знак X в соответствующей колонке. Если Вы сделали ошибку, то заштрихуйте неправильный ответ, а крестик поставьте в нужный квадрат.</p>	<p>полностью устраивает (переход к 5 вопросу)</p>	<p>в большей степени устраивает (переход к 5 вопросу)</p>	<p>чем-то устраивает, чем-то нет</p>	<p>в большей степени не устраивает</p>	<p>совсем не устраивает</p>	<p>не могу оценить (переход к 5 вопросу)</p>
<p>3. В какой степени Вас устраивает качество проведения преподавателями консультаций по подготовке к ГИА?</p>						
<p>4. Что именно Вас не устраивает в проведении консультаций по подготовке к ГИА?</p>	<p>_____</p> <p>_____</p> <p>_____</p>					
<p>5. Насколько Вы удовлетворены качеством проведения консультаций по дипломной работе?</p>						
<p>6. Что Вас не устраивает в качестве проведения консультаций по дипломной работе?</p>	<p>_____</p> <p>_____</p> <p>_____</p>					
<p>Инструкция: Для каждого предложения укажите свою оценку, проставляя знак X в соответствующей колонке. Если Вы сделали ошибку, то заштрихуйте неправильный ответ, а крестик поставьте в нужный квадрат.</p>	<p>доброжелательная - созданы все условия для успешной защиты</p>	<p>нейтральная - ничего не мешает для защиты диплома</p>	<p>нервная - чувствуется психологическое давление</p>	<p>Другое</p>		
<p>7. Оцените обстановку, созданную во время защиты дипломной работы?</p>				<p>_____</p> <p>_____</p> <p>_____</p> <p>_____</p>		
<p>Инструкция: Для каждого предложения укажите свою оценку, проставляя знак X в соответствующей колонке. Если Вы сделали ошибку, то заштрихуйте неправильный ответ, а крестик поставьте в нужный квадрат.</p>	<p>Шкала оценок: 5 - Очень хорошо 4 - Хорошо 3 - Удовлетворительно 2 - Плохо 1 - Очень плохо</p>					
<p>8. Дайте общую оценку удовлетворенности по следующим критериям</p>	5	4	3	2	1	
<p>Качество организации образовательного процесса</p>						
<p>Соответствие содержания образования выбранной специальности</p>						
<p>Степень объективности на ГИА</p>						
<p>Инструкция: Для каждого предложения укажите свою оценку, проставляя знак X в соответствующей колонке. Если Вы сделали ошибку, то заштрихуйте неправильный ответ, а крестик поставьте в нужный квадрат.</p>	<p>Да, в полной мере</p>		<p>Только частично</p>		<p>Нет</p>	
<p>9. На Ваш взгляд, позволяет ли предложенная форма проведения государственной итоговой аттестации оценить Ваши профессиональные качества и умения?</p>						
<p>10. Позволяет ли материально-техническое обеспечение (наличие компьютера, видеопроекционные установки и др.) продемонстрировать Ваш уровень подготовки в ходе государственной итоговой аттестации?</p>						
<p>Инструкция: Для каждого предложения укажите свою оценку, проставляя знак X в соответствующей колонке. Если Вы сделали ошибку, то заштрихуйте неправильный ответ, а крестик поставьте в нужный квадрат.</p>	<p>Полностью соответствуют</p>	<p>Частично соответствуют реальной профессиональной деятельности</p>	<p>Не соответствуют реальным условиям производственной деятельности</p>			
<p>11. Как вы оцениваете предложенные Вам на итоговой аттестации задания с точки зрения актуальности и практикоориентированности в соответствии с требованиями работодателя (из практики деятельности на конкретном рабочем</p>						

месте в реальных условиях предприятия (организации)?												
Инструкция: Для каждого предложения укажите свою оценку, проставляя знак X в соответствующей колонке. Если Вы сделали ошибку, то заштрихуйте неправильный ответ, а крестик поставьте в нужный квадрат.							Высокий	Средний	Низкий			
12. Как Вы оцениваете свой результат образования?												
Инструкция: Для каждого предложения укажите свою оценку, проставляя знак X в соответствующей колонке. Если Вы сделали ошибку, то заштрихуйте неправильный ответ, а крестик поставьте в нужный квадрат.							Шкала оценивания Да - 1 балл Частично - 2 балла Нет - 3 балла Не могу оценить - 4 балла					
Работа с информацией: находить, обрабатывать, анализировать, обобщать, делать выводы?												
Находить варианты решений и прогнозировать их последствия												
Инструкция: Для каждого предложения укажите свою оценку, проставляя знак X в соответствующей колонке. Если Вы сделали ошибку, то заштрихуйте неправильный ответ, а крестик поставьте в нужный квадрат.							Да	Нет				
14. Будете ли Вы рекомендовать вашим знакомым обучение в данной профессиональной образовательной организации												
Инструкция: Для каждого предложения укажите свою оценку, проставляя знак X в соответствующей колонке. Если Вы сделали ошибку, то заштрихуйте неправильный ответ, а крестик поставьте в нужный квадрат.							Да	Не очень	Нет Выбрал(а) бы другую специальность			
15. Считаете ли Вы востребованной выбранную Вами специальность?												
Инструкция: Для каждого предложения укажите свою оценку, проставляя знак X в соответствующей колонке. Если Вы сделали ошибку, то заштрихуйте неправильный ответ, а крестик поставьте в нужный квадрат.							Да, полностью подготовлен(а)	Подготовлен(а) частично	Нет, не подготовлен(а)			
16. Чувствуете ли Вы себя подготовленным для самостоятельной работы по Вашей специальности на уровне специалиста с профессиональным образованием?												
Инструкция: Для каждого предложения укажите свою оценку, проставляя знак X в соответствующей колонке. Если Вы сделали ошибку, то заштрихуйте неправильный ответ, а крестик поставьте в нужный квадрат					Нужна помощь в содействии от МПК	Вопрос трудоустройства будет решен самостоятельно	Остался на работе после прохождения преддипломной практики	Трудоустроюсь, но не специальности/профессии	Планирую оформить ИП	Планирую оформить статус самозанятого	Вопрос с трудоустройством не решен	Другое
17. Как вы оцениваете возможности Вашего трудоустройства по полученной в образовательной организации специальности/профессии?												
Инструкция: Для каждого предложения укажите свою оценку, проставляя знак X в соответствующей колонке. Если Вы сделали ошибку, то заштрихуйте неправильный ответ, а крестик поставьте в нужный квадрат					Данная специальность/направление подготовки оказалась неинтересной, неподходящей лично для меня	Дефицит рабочих мест по полученной специальности/направлению подготовки	Не устроили условия, предложенные работодателем	Низкий уровень заработной платы, предлагаемой работодателем	Мои знания и практический опыт не соответствуют требованиям работодателя	Организовал собственное дело	Другое	

18. Если Вы НЕ планируете работать по полученной специальности/профессии, то почему?							
Инструкция: Для каждого предложения укажите свою оценку, проставляя знак X в соответствующей колонке. Если Вы сделали ошибку, то заштрихуйте неправильный ответ, а крестик поставьте в нужный квадрат	Да, очно (укажите название вуза)		Да, заочно (укажите название вуза)		Нет		
19. Будете ли Вы продолжать обучение по выбранному направлению?							

БЛАГОДАРИМ ЗА УЧАСТИЕ В АНКЕТИРОВАНИИ!

ЛИСТ РЕГИСТРАЦИИ ИЗМЕНЕНИЙ И ДОПОЛНЕНИЙ

№ п/п	Раздел рабочей программы	Краткое содержание изменения/дополнения	Дата, № протокола заседания ПЦК	Подпись председателя ПЦК
1	Программа ГИА	актуализирована с внесением изменений в электронный вариант	08.09.2021 г. Протокол № 1	
2	Программа ГИА	актуализирована с внесением изменений в электронный вариант	14.09.2022 г. Протокол № 4	
3	Программа ГИА	актуализирована с внесением изменений в электронный вариант	22.11.2023 г. Протокол №3	
4	Программа ГИА	актуализирована с внесением изменений в электронный вариант	20.11.2024 г. Протокол №3	