

Министерство науки и высшего образования Российской Федерации
Федеральное государственное бюджетное образовательное учреждение
высшего образования
«Магнитогорский государственный технический университет
им. Г.И. Носова»
Многопрофильный колледж



УТВЕРЖДАЮ
Директор
/С.А. Махновский
«24» февраля 2021

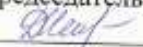
МЕТОДИЧЕСКИЕ УКАЗАНИЯ ПО ВЫПОЛНЕНИЮ КУРСОВОЙ РАБОТЫ

по ПМ 02. Организация и ведение процессов приготовления, оформления и подготовки к реализации горячих блюд, кулинарных изделий, закусок сложного ассортимента с учетом потребностей различных категорий потребителей, видов и форм обслуживания

МДК 02.02 Процессы приготовления, подготовки к реализации горячих блюд, кулинарных изделий, закусок сложного ассортимента
для студентов специальности
43.02.15 Поварское и кондитерское дело

Магнитогорск, 2021

ОДОБРЕНО

Предметно-цикловой комиссией Экономика, земельно – имущественные отношения и сфера обслуживания Председатель  Д.Г.Нейшпоренко Протокол №6 от 17.02.2021 г.	Рассмотрены на методической комиссии 24.02.2021 г., протокол № 3
--	---

Составитель (и):

преподаватель ФГБОУ ВО «МГТУ им. Г.И. Носова» МпК И.В. Авдюшина

преподаватель ФГБОУ ВО «МГТУ им. Г.И. Носова» МпК М.А. Ильина

Методические указания по выполнению курсовой работы разработаны на основе рабочей программы ПМ 02. Организация и ведение процессов приготовления, оформления и подготовки к реализации горячих блюд, кулинарных изделий, закусок сложного ассортимента с учетом потребностей различных категорий потребителей, видов и форм обслуживания. Содержание курсовой работы ориентировано на формирование общих и профессиональных компетенций по программе подготовки специалистов среднего звена по специальности 43.02.15 Поварское и кондитерское дело.

ВВЕДЕНИЕ

Настоящие методические указания предназначены для студентов очной формы обучения в качестве регламентирующего материала по выполнению и предоставлению курсовой работы по профессиональному модулю ПМ. 02 Организация и ведение процессов приготовления, оформления и подготовки к реализации горячих блюд, кулинарных изделий, закусок сложного ассортимента с учетом потребностей различных категорий потребителей, видов и форм обслуживания для специальности 43.02.15 Поварское и кондитерское дело.

Выполнение курсовой работы рассматривается как вид учебной деятельности по профессиональному модулю профессионального учебного цикла и реализуется в пределах времени, отведенного на ее изучение.

Выполнение студентом курсовой работы по профессиональному модулю проводится с целью:

- систематизации и закрепления полученных теоретических знаний и практических умений
- углубления теоретических знаний в соответствии с заданной темой;
- формирования умений применять теоретические знания при решении поставленных задач, использовать справочную, нормативную и научно-техническую литературу
- формирование общих и профессиональных компетенций – развитие творческой инициативы, дисциплинированности, целеустремленности, аккуратности, самостоятельности, ответственности и организованности;
- подготовка к государственной итоговой аттестации.

1 Общие положения

В соответствии с рабочей программой ПМ. 02 Организация и ведение процессов приготовления, оформления и подготовки к реализации горячих блюд, кулинарных изделий, закусок сложного ассортимента с учетом потребностей различных категорий потребителей, видов и форм обслуживания МДК.02.02 Процессы приготовления, подготовки к реализации горячих блюд, кулинарных изделий, закусок сложного ассортимента предусмотрено выполнение курсовой работы.

Курсовая работа является одним из основных видов учебной деятельности и формой контроля учебной работы студентов.

Продолжительность выполнения курсовой работы – 30 часов. Курсовая работа осуществляется на заключительном этапе изучения ПМ.02, в ходе которого формируются умения, ПК и ОК при решении задач, связанных со сферой профессиональной деятельности будущих специалистов.

Курсовая работа выполняется после изучения теоретической части дисциплины ПМ. 02 Организация и ведение процессов приготовления, оформления и подготовки к реализации горячих блюд, кулинарных изделий, закусок сложного ассортимента с учетом потребностей различных категорий потребителей.

В результате выполнения курсовой работы, Вы будете:

уметь:

У01.8 оценивать результат и последствия своих действий (самостоятельно или с помощью наставника)

У2 организовывать и проводить подготовку рабочих мест, технологического оборудования, производственного инвентаря, инструментов, весоизмерительных приборов в соответствии с инструкциями и регламентами;

У3 обеспечивать наличие, контролировать хранение и рациональное использование сырья, продуктов и материалов с учетом нормативов, требований к безопасности;

У4 оценивать их качество и соответствие технологическим требованиям;

У 02.1 определять задачи для поиска информации

У 03.2 применять современную научную профессиональную терминологию

У5 разрабатывать, изменять ассортимент, разрабатывать и адаптировать рецептуры горячей кулинарной продукции в соответствии с изменением спроса, с учетом потребностей различных категорий потребителей, видов и форм обслуживания;

У6 применять, комбинировать различные способы приготовления, творческого оформления и подачи супов, горячих блюд, кулинарных изделий, закусок сложного ассортимента, в том числе авторских, брендовых, региональных;

У 05.1 грамотно излагать свои мысли и оформлять документы по профессиональной тематике на государственном языке

У 10.4 строить простые высказывания о себе и о своей профессиональной деятельности

У7 соблюдать правила сочетаемости, взаимозаменяемости основного сырья и дополнительных ингредиентов, применения ароматических веществ

У 07.2 определять направления ресурсосбережения в рамках профессиональной деятельности по специальности

У8 организовывать их упаковку на вынос, хранение с учетом требований к безопасности готовой продукции;

У 09.1 применять средства информационных технологий для решения профессиональных задач

У 09.2 использовать современное программное обеспечение

Содержание курсовой работы ориентировано на формирование

общих компетенций:

- ОК.01 Выбирать способы решения задач профессиональной деятельности, применительно к различным контекстам.
- ОК.02 Осуществлять поиск, анализ и интерпретацию информации, необходимой для выполнения задач профессиональной деятельности.
- ОК.03 Планировать и реализовывать собственное профессиональное и личностное развитие.
- ОК.04 Работать в коллективе и команде, эффективно взаимодействовать с коллегами, руководством, клиентами.
- ОК.05 Осуществлять устную и письменную коммуникацию на государственном языке с учетом особенностей социального и культурного контекста.
- ОК.06 Проявлять гражданско-патриотическую позицию, демонстрировать осознанное поведение на основе традиционных общечеловеческих ценностей, применять стандарты антикоррупционного поведения.
- ОК.07 Содействовать сохранению окружающей среды, ресурсосбережению, эффективно действовать в чрезвычайных ситуациях.
- ОК.09 Использовать информационные технологии в профессиональной деятельности.

профессиональных компетенций:

- ПК 2.1.** Организовывать подготовку рабочих мест, оборудования, сырья, материалов для приготовления горячих блюд, кулинарных изделий, закусок сложного ассортимента в соответствии с инструкциями и регламентами
- ПК 2.2** Осуществлять приготовление, творческое оформление и подготовку к реализации супов сложного ассортимента с учетом потребностей различных категорий потребителей, видов и форм обслуживания
- ПК 2.3** Осуществлять приготовление, непродолжительное хранение горячих соусов сложного ассортимента
- ПК 2.4** Осуществлять приготовление, творческое оформление и подготовку к реализации горячих блюд и гарниров из овощей, круп, бобовых, макаронных изделий сложного ассортимента с учетом потребностей различных категорий потребителей, видов и форм обслуживания
- ПК 2.5** Осуществлять приготовление, творческое оформление и подготовку к реализации горячих блюд из яиц, творога, сыра, муки сложного ассортимента с учетом потребностей различных категорий потребителей, видов и форм обслуживания
- ПК 2.6** Осуществлять приготовление, творческое оформление и подготовку к реализации горячих блюд из рыбы, нерыбного водного сырья сложного ассортимента с учетом потребностей различных категорий потребителей, видов и форм обслуживания
- ПК 2.7** Осуществлять приготовление, творческое оформление и подготовку к реализации горячих блюд из мяса, домашней птицы, дичи и кролика сложного ассортимента с учетом потребностей различных категорий потребителей, видов и форм обслуживания
- ПК 2.8** Осуществлять разработку, адаптацию рецептур горячих блюд, кулинарных изделий, закусок в том числе авторских, брендовых, региональных с учетом потребностей различных категорий потребителей

Курсовая работа по профессиональному модулю выполняется в сроки, определённые учебным планом по программе подготовке специалистов среднего звена.

Процесс выполнения курсовых работ включает следующие этапы:

- 1 Изучение настоящих методических указаний.
- 2 Выбор темы и её согласование с руководителем.
- 3 Формулировка цели и составление плана.

4 Подбор, изучение и анализ содержания источников

5 Сбор и обобщение материалов, проведение исследований и анализ результатов практической части работы.

7 Разработка практической части, формулировка выводов и рекомендаций.

8 Оформление списка литературы.

9 Подготовка к защите и защита курсовой работы.

Контроль над выполнением разделов КП осуществляется преподавателем-консультантом, заведующий отделением.

Примерная тематика курсового проекта (работы):

1. Ассортимент, приготовление и способы реализации горячих блюд из мяса с использованием технологии приготовления в вакууме.
2. Ассортимент, приготовление и способы реализации горячих блюд из мяса с использованием технологии фламбирования.
3. Ассортимент, приготовление и способы реализации горячих блюд из мяса с использованием технологии приготовления на горячем камне.
4. Актуальный ассортимент, приготовление и способы реализации горячих супов сложного ассортимента для ресторана русской кухни.
5. Ассортимент, приготовление и способы реализации горячих блюд из овощей, рыбы, мяса, птицы, приготавливаемых в воке.
6. Ассортимент, приготовление и способы реализации горячих блюд из мяса для гриль-бара.
7. Ассортимент, приготовление и способы реализации горячих блюд из рыбы для гриль-бара.
8. Ассортимент, приготовление и способы реализации банкетных горячих блюд из мяса.
9. Ассортимент, приготовление и способы реализации банкетных горячих блюд из рыбы
10. Ассортимент, приготовление и способы реализации горячих блюд для ресторана русской кухни.
11. Ассортимент, приготовление и способы реализации горячих закусок для банкета-фуршета.
12. Ассортимент и особенности в приготовлении и подаче горячих блюд из овощей, грибов, сыра для обслуживания по типу шведского стола.
13. Актуальный ассортимент и особенности в приготовлении и подготовке к реализации горячих блюд из овощей, грибов, сыра, для выездного обслуживания (кейтеринг).
14. Актуальный ассортимент и особенности приготовления и подачи блюд и кулинарных изделий из рыбы по типу шведского стола.
15. Актуальный ассортимент и особенности приготовления и подготовки к реализации блюд и кулинарных изделий из рыбы для выездных обслуживаний (кейтеринг).
16. Актуальный ассортимент, приготовление и способы реализации сложных горячих блюд из рыбы.
17. Актуальный ассортимент, приготовление и способы реализации стейков из мяса и рыбы.
18. Актуальный ассортимент и приготовление горячих соусов сложного ассортимента к блюдам из мяса и домашней птицы.
19. Ассортимент, приготовление и способы подачи дип-соусов для фондю.
20. Ассортимент, приготовление и способы реализации горячих блюд сложного ассортимента вегетарианской кухни.
21. Ассортимент, приготовление и способы оформления и подачи горячих супов региональной кухни.
22. Ассортимент, приготовление и способы оформления и подачи горячих блюд из овощей, сыра, рыбы, мяса, птицы региональной кухни
23. Ассортимент, приготовление и способы оформления и подачи горячих блюд сложного ассортимента из нерыбных водных продуктов моря.
24. Ассортимент, приготовление и способы оформления и подачи запеченных горячих блюд сложного ассортимента.
25. Ассортимент, приготовление и способы оформления и подачи горячих блюд из рыбы в «соляной корочке», в пергаменте, на «овощной подушке».

26. Ассортимент, приготовление и способы оформления и подачи горячих фаршированных блюд сложного ассортимента.
27. Дизайн и оформление горячих блюд сложного ассортимента.
28. Ассортимент, приготовление и способы оформления и подачи горячих блюд для Рождественского стола
29. Особенности приготовления, оформления и отпуска горячих блюд для детского питания.
30. Ассортимент, приготовление и способы оформления и подачи горячих блюд сложного ассортимента с доготовкой в присутствии гостя.
31. Ассортимент, приготовление и способы оформления и подачи горячих блюд из мяса с траншированием в присутствии гостя.

2 Структура курсовой работы

Структура курсовой работы включает:

- пояснительную записку;

Текстовый документ курсовой работы должен включать в указанной последовательности следующие элементы:

- титульный лист;
- задание;
- содержание;
- введение;
- основная часть;
- заключение;
- список использованных источников;
- приложения

Объем текстового и графического материала составляет не более 40 страниц

3 Требования к оформлению пояснительной записки

Пояснительная записка является неотъемлемой частью работы и представляется вместе с графической частью.

Пояснительная записка курсовой работы включает:

- введение, в котором раскрывается актуальность и значение темы, формируется цель и задачи выполнения курсовой работы;
- исходные данные для выполнения курсовой работы;
- - разделы курсовой работы:
- Основная часть
- Технологические расчеты
- Графическая часть
- перечень используемых источников;
- приложения.

4 Требования к изложению текста курсовой работы

Оформление текста КП (КР) выполняют в соответствии с требованиями . Страницы текста, включая иллюстрации и таблицы, должны соответствовать формату А4 (210x297 мм).

Текст должен быть выполнен с одной стороны листа белой бумаги рукописным способом, а также с применением печатающих и графических устройств ЭВМ с соблюдением следующих размеров полей: левое – 20 мм, правое – 10 мм, верхнее – 20 мм, нижнее – 20 мм. При наборе текста в Microsoft Word следует придерживаться следующих требований: основной шрифт Times New Roman или Arial, размер шрифта 12-14 пт, цвет – черный, абзацный отступ 10-12,5 мм, межстрочный интервал – одинарный или полуторный. Разрешается использовать компьютерные возможности акцентирования внимания на определенных терминах, формулах, теоремах, применяя шрифты разной гарнитуры.

Текст КП (КР) следует делить на разделы, подразделы, пункты. Пункты, при необходимости, могут быть разделены на подпункты.

Каждый раздел текста рекомендуется начинать с новой страницы.

Разделы КП (КР) должны иметь порядковые номера, обозначенные арабскими цифрами и записанные с абзацного отступа. Подразделы должны иметь нумерацию в пределах каждого раздела, пункты – в пределах подраздела, подпункты – в пределах пункта.

Если раздел или подраздел состоит, соответственно, из одного подраздела или пункта, то этот подраздел или пункт нумеровать не следует. Точка в конце номеров разделов, подразделов, пунктов, подпунктов не ставится. Если заголовок состоит из двух предложений, их разделяют точкой.

Пример –

1 ТИПЫ И РАЗМЕРЫ (Номер и заголовок первого раздела)

.....
2 МЕТОДЫ ИСПЫТАНИЙ (Номер и заголовок второго раздела)

2.1 Периодические колебания (Номер и заголовок первого подраздела-второго раздела)

2.1.2.1 Нумерация подпунктов второго пункта первого подраздела второго раздела документа

2.1.2.2

Внутри разделов, подразделов, пунктов или подпунктов могут быть приведены перечисления.

Перед каждым перечислением следует ставить дефис или, при необходимости, в случае наличия ссылки в тексте документа на одно из перечислений, строчную букву (за исключением ё, з, о, ь, й, ы, ь), после которой ставится скобка.

Для дальнейшей детализации перечислений необходимо использовать арабские цифры, после которых ставится скобка, а запись производится с абзацного отступа, как показано в примере.

Пример -

а) _____

б) _____

1) _____

2) _____

Каждый пункт, подпункт и перечисление записывают с абзацного отступа. Если ТД подразделяют только на разделы, то их следует нумеровать, за исключением приложений, порядковыми номерами в пределах всего ТД.

Если раздел или подраздел имеет только один пункт, или пункт имеет один подпункт, то нумеровать его не следует.

Заголовки

Разделы, подразделы должны иметь заголовки. Пункты и подпункты заголовков могут не иметь.

Заголовки должны четко и кратко отражать содержание разделов, подразделов, пунктов. Заголовки разделов, подразделов и пунктов следует начинать с абзацного отступа, с прописной буквы, без точки в конце, не подчеркивая. В начале заголовка помещают номер соответствующего раздела, подраздела, либо пункта. Переносы слов в заголовках не допускаются. Если заголовок состоит из двух предложений, их разделяют точкой.

7.3.3 Расстояние между заголовком и текстом должно быть равно удвоенному межстрочному расстоянию; между заголовками раздела и подраздела - одному межстрочному расстоянию.

Требования к тексту курсовой работы

В ТД должны применяться термины, обозначения и определения, установленные стандартами по соответствующему направлению науки, техники и технологии, а при их отсутствии - общепринятые в научно-технической литературе.

В ТД не допускается:

– применять для одного и того же понятия различные научно-технические термины, близкие по смыслу (синонимы), а также иностранные слова и термины при наличии равнозначных слов и терминов в русском языке;

– применять произвольные словообразования;

– применять индексы стандартов (ГОСТ, ГОСТ Р, ОСТ и т.п.), технических условий (ТУ), строительных норм и правил (СНиП) и других документов без регистрационного номера; использовать

в тексте математические знаки и знак \emptyset (диаметр), а также знаки № (номер) и % (процент) без числовых значений. Следует писать: «температура 20 °С»; «номер опыта» (но не « № опыта»); «влажность 98 %», «процент выхода» (но не « % выхода»).

Условные буквенные обозначения, изображения или знаки должны соответствовать принятым в действующем законодательстве и государственных стандартах.

В ТД следует применять стандартизированные единицы физических величин, их наименования и обозначения.

5 Оформление иллюстраций и таблиц

Таблицы применяют для лучшей наглядности и удобства сравнения показателей и, как правило, оформляются в соответствии с рисунком 1.

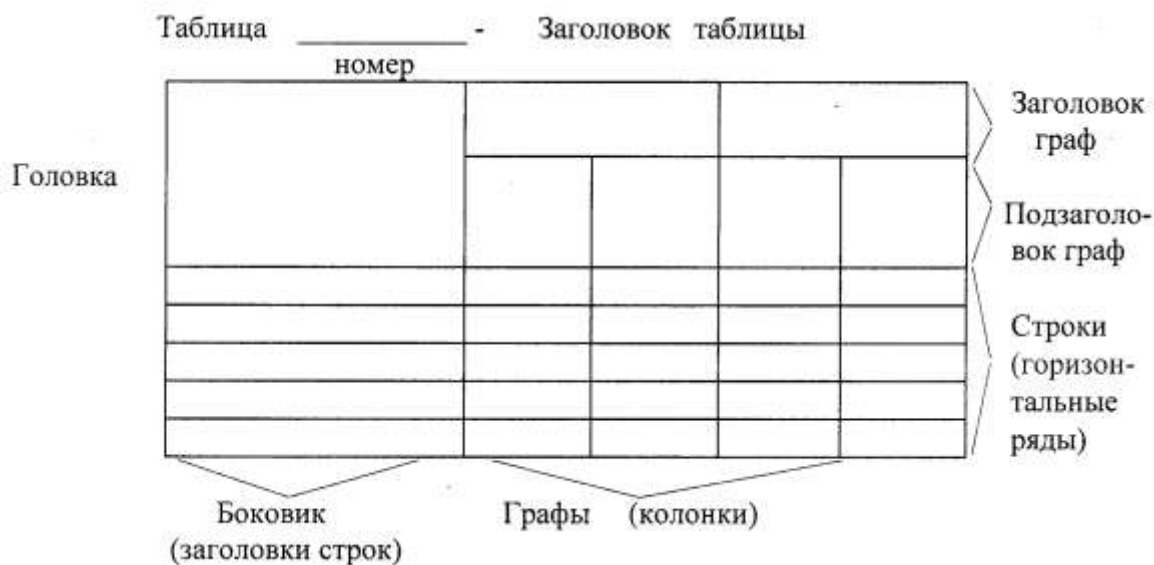


Рисунок 1 – Пример оформления таблицы

Таблица помещается в тексте сразу же за первым упоминанием о ней или на следующей странице.

Таблицы, за исключением приведенных в приложении, нумеруются в пределах каждого раздела. В этом случае номер таблицы состоит из номера раздела и порядкового номера таблицы в пределах раздела, разделенных точкой. Допускается сквозная нумерация таблиц арабскими цифрами по всему ТД. Таблицы каждого приложения обозначают отдельной нумерацией арабскими цифрами с добавлением перед цифрой обозначения приложения.

Если в тексте одна таблица, то она должна быть обозначена «Таблица 1» или «Таблица В.1», если она приведена в приложении В.

Название таблицы, при его наличии, должно отражать ее содержание, быть точным, кратким. Название таблицы помещают над таблицей после ее номера через тире, с прописной буквы (остальные строчные), без абзацного отступа. Надпись «Таблица...» пишется над левым верхним углом таблицы и выполняется строчными буквами (кроме первой прописной) без подчеркивания (рисунок 1).

Заголовки граф таблицы выполняют с прописных букв, а подзаголовки - со строчных, если они составляют одно предложение с заголовком, и с прописной - если они самостоятельные. В конце заголовка и подзаголовка знаки препинания не ставятся. Заголовки указываются в единственном числе. Допускается применять размер шрифта в таблице меньший, чем в тексте. Диагональное деление головки таблицы не допускается.

Таблицу с большим количеством строк допускается переносить на другую страницу. При переносе части таблицы на другую страницу заголовок помещают только перед первой частью таблицы, над другими частями справа пишется слово «Продолжение» и указывается порядковый

номер таблицы, например: «Продолжение таблицы 2.7». Нижнюю горизонтальную черту, ограничивающую таблицу, не проводят.

Таблицы с большим количеством граф допускается делить на части и помещать одну под другой на одном листе. Над последующими частями таблиц указывается слово: «Продолжение», а при наличии нескольких таблиц в ТД указывается номер таблицы, например: «Продолжение таблицы 2.3».

Если строки и графы таблицы выходят за формат страницы, то в первом случае в каждой части таблицы повторяется головка, во втором случае – боковик.

Если цифровые данные в пределах графы таблицы выражены в одних единицах физической величины, то они указываются в заголовке каждой графы в соответствии с рисунком 2.

Включать в таблицу отдельную графу «Единицы измерений» не допускается. Числовые значения величин, одинаковые для нескольких строк, допускается указывать один раз в соответствии с рисунком 2 (графы L1, L2, L3).

Таблица 6.1 –

В миллиметрах Масса, кг, не более	Длина, мм	L1	L2	L3
160	1000	4	5	6
170	1125	52	60	39
190	1165	389	405	247

Рисунок 2 – Пример оформления таблицы с буквенными обозначениями в заголовках граф

Допускается в заголовках и подзаголовках граф отдельные понятия заменять буквенными обозначениями, но при условии, чтобы они были установлены стандартами, либо пояснены в тексте, например: D - диаметр, H - высота. Показатели с одним и тем же буквенным обозначением группируют последовательно в порядке возрастания индексов в соответствии с рисунком 2.

Обозначение единицы физической величины, общей для всех данных в строке, следует выносить в боковик таблицы в соответствии с рисунком 3.

Таблица 6.2 - Показатели

P - 25		P - 75		P - 150	
1	2	3	4	5	6
1	25	75	150		
Максимальная пропускная способность, л/мин, не более					
2	10	20	40		
Масса, кг, не более					

Рисунок 3- Пример оформления таблиц с нумерацией граф

Не допускается включать в таблицу графу «№ п/п».

7.5.13 Нумерация граф и указание номера в боковике таблицы, перед наименованием соответствующего параметра, допускается только в случае необходимости ссылок на них в тексте документа и оформляется в соответствии с рисунком 3.

7.5.14 Повторяющийся в графе таблицы текст, состоящий из одного слова, допускается заменять кавычками, если строки в таблице не разделены линиями. Если повторяющийся текст состоит из двух и более слов, то при первом повторении его заменяют словами «То же» и далее кавычками

Ставить кавычки вместо повторяющихся цифр, марок, знаков математических и химических символов не допускается.

Если цифровые или иные данные в таблице не приводятся, то в графе ставится прочерк.

Количество иллюстраций, помещаемых в ТД, должно быть достаточным для раскрытия содержания работы. Иллюстрации (чертежи, графики, схемы, компьютерные распечатки, диаграммы, фотоснимки и т.п.) следует располагать непосредственно после первого упоминания в тексте, или на следующей странице. Иллюстрации могут быть в компьютерном исполнении, в том числе и цветные.

Все иллюстрации именуется в тексте рисунками и нумеруются в пределах каждого раздела. Номер иллюстрации составляется из номера раздела и порядкового номера иллюстрации в пределах данного раздела, разделенных точкой, например: «рисунок 5.1» (первый рисунок пятого раздела). Допускается сквозная нумерация рисунков арабскими цифрами по всему ТД. Если рисунок один, то он обозначается «Рисунок 1». Иллюстрации каждого приложения обозначают отдельной нумерацией арабскими цифрами с добавлением перед цифрой обозначения приложения. Например, «Рисунок А.3».

На все иллюстрации должны быть даны ссылки в ТД. При ссылках на иллюстрации следует писать «... в соответствии с рисунком 2» при сквозной нумерации и «... в соответствии с рисунком 1.2» при нумерации в пределах раздела.

Иллюстрации, помещаемые в ТД, должны соответствовать требованиям государственных стандартов Единой системы конструкторской документации (ЕСКД) и системы проектной документации по строительству (СПДС).

Иллюстрация располагается по тексту документа, если она помещается на листе формата А4. Если формат иллюстрации больше А4, то ее следует помещать в приложении. Фотоснимки размером меньше формата А4 должны быть наклеены на стандартные листы белой бумаги. Иллюстрации следует размещать так, чтобы их можно было рассматривать без поворота документа или с поворотом по часовой стрелке.

Иллюстрации следует выполнять на той же бумаге, что и текст, либо на кальке того же формата с соблюдением тех же полей, что и для текста. При этом кальку с иллюстрацией следует помещать на лист белой непрозрачной бумаги.

Иллюстрации, при необходимости, могут иметь наименование, например: «Рисунок В.2 - Схема алгоритма» и пояснительные данные (подрисуночный текст). Слово «рисунок», его номер и наименование помещают ниже изображения после пояснительных данных симметрично иллюстрации.

Графики, отображающие качественные зависимости, изображаются на плоскости, ограниченной осями координат, заканчивающихся стрелками. При этом слева от стрелки оси ординат и под стрелкой оси абсцисс проставляется буквенное обозначение, соответственно, функции и аргумента без указания их единиц измерения (рисунок 5).

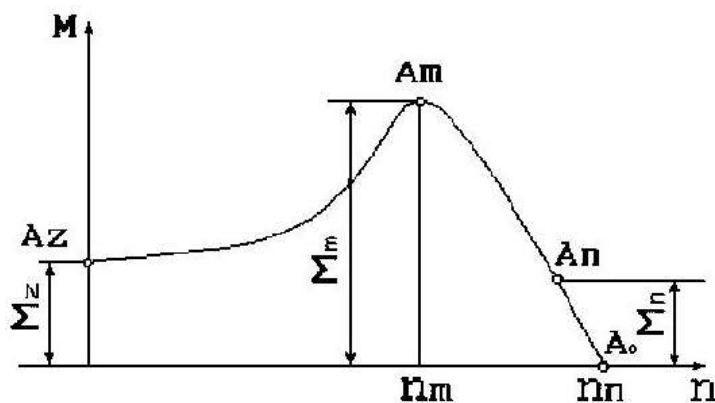


Рисунок 5 – График зависимости

Формулы

Формулы следует выделять из текста в отдельную строку. Выше и ниже каждой формулы или уравнения должно быть оставлено не менее одной свободной строки.

Формулы должны приводиться в общем виде с расшифровкой входящих в них буквенных значений. Буквы греческого, латинского алфавитов и цифры следует выполнять с помощью компьютерного набора курсивом или чертежным шрифтом, в соответствии с требованиями стандартов ЕСКД, высота букв и цифр при компьютерном наборе должна быть на 2 пт больше, чем в основном тексте работы.

Если уравнение или формула не вмещается в одну строку, то оно должно быть перенесено после знака равенства «=» или после знаков плюс «+», минус «-», умножения «Ч», деления «:», или других математических знаков, причем этот знак в начале следующей строки повторяют. При переносе формулы на знаке, символизирующем операцию умножения, применяют знак «Ч».

Пояснение значения символов и числовых коэффициентов, входящих в формулу, должны быть приведены непосредственно под формулой. Значение каждого символа дают в той последовательности, в какой они приведены в формуле. Первая строка расшифровки должна начинаться со слова «где» без двоеточия после него.

Пример –

Плотность в килограммах на кубический метр вычисляют по формуле

$$\rho = m / V, (7.1)$$

где ρ - плотность материала образца, кг/м³;

m - масса образца, кг;

V - объем образца, м³.

Размерность одного параметра в пределах всего ТД должна быть постоянной.

Формулы, следующие одна за другой и не разделенные текстом, отделяют запятой.

При использовании формул из первоисточников, в которых употреблены несистемные единицы, их конечные значения должны быть пересчитаны в системные единицы.

Формулы, за исключением приведенных в приложении, должны нумероваться в пределах всего ТД арабскими цифрами в круглых скобках в крайнем правом положении на строке. Одну формулу обозначают - (1).

Пример –

$$\Delta = (a+bx), \quad (1)$$

Допускается нумерация формул в пределах раздела. В этом случае номер формулы состоит из номера раздела и порядкового номера формулы в пределах раздела, разделенных точкой, например (2.10) - десятая формула второго раздела. Формулы, помещаемые в приложениях, обозначают отдельной нумерацией арабскими цифрами в пределах каждого приложения с добавлением перед каждой цифрой обозначения приложения, например формула (В.1). Ссылки в тексте на порядковые номера формул дают в скобках.

Помещать обозначение единиц в одной строке с формулами, выражающими зависимости между величинами, не допускается.

Ссылки

В ТД допускаются ссылки на элементы самого ТД, стандарты, технические условия и другие документы при условии, что они полностью и однозначно определяют соответствующие требования и не вызывают затруднений в пользовании документом.

При ссылках на элементы ТД указывают номера структурных частей текста, формул, таблиц, рисунков, обозначения чертежей и схем, а при необходимости - графы и строки таблиц, позиции составных частей изделия на рисунке, чертеже или схеме.

При ссылках на структурные части ТД указывают номера разделов (со словом «раздел»), приложений (со словом «приложение»), подразделов, пунктов, подпунктов, перечислений,

например: «...в соответствии с разделом 2», «... согласно 3.1», «.., по 3.1.1»; «...в соответствии с 4.2.2, перечисление 6»; «(приложение Л)»; «... как указано в приложении М».

Ссылки в тексте на номер формулы дают в скобках, например: «...согласно формуле (В.1)»; «...как следует из выражения (2.5)».

Ссылки в тексте на таблицы и иллюстрации оформляют по типу: «(таблица 4.3)»; «... в таблице 1.1, графа 4»; «(рисунок 2.11)»; «... в соответствии с рисунком 1.2»; «... как показано на рисунке В.7, поз. 12 и 13».

Ссылки на чертежи и схемы, выполненные на отдельных листах, делают с указанием обозначений этих документов.

При ссылке в тексте на использованные источники информации следует приводить порядковые номера по списку использованных источников, заключенные в квадратные скобки, например: «... как указано в монографии [103]»; «... в работах [11, 12, 15-17]».

При необходимости в дополнение к номеру источника указывают номер его раздела, подраздела, страницы, иллюстрации, таблицы, например: [12, раздел 2]; [18, подраздел 1.3, приложение А]; [19, С. 28, таблица 8.3].

При ссылках на стандарты и технические условия указывают только их обозначение, при этом допускается не указывать год их утверждения при условии полного описания стандарта в списке использованных источников в соответствии с ГОСТ 7.1.

Сокращения

При многократном упоминании устойчивых словосочетаний, в ТД следует использовать аббревиатуры или сокращения.

При первом упоминании должно быть приведено полное название с указанием в скобках сокращенного названия или аббревиатуры, например: «фильтр низкой частоты (ФНЧ)», «амплитудная модуляция (АМ)», а при последующих упоминаниях следует употреблять сокращенное название или аббревиатуру.

Расшифровку аббревиатур и сокращений, установленных государственными стандартами и правилами русской орфографии, допускается не приводить.

Расчеты в ТД должны выполняться с использованием физических величин системы СИ.

Порядок изложения расчетов в ТД определяется характером рассчитываемых величин. Согласно ЕСКД, расчеты в общем случае должны содержать:

- эскиз или схему рассчитываемого изделия;
- задачу расчета (с указанием, что требуется определить при расчете);
- данные для расчета;
- условия расчета;
- расчет;
- заключение.

Эскиз или схема должны обеспечивать четкое представление о рассчитываемом объекте.

Данные для расчета, в зависимости от их количества, могут быть изложены в тексте или приведены в таблице.

Условия расчета должны пояснять особенности принятой расчетной модели и применяемые средства автоматизации инженерного труда.

Приступая к расчету, следует указать методику и источник, в соответствии с которым выполняются конкретные расчеты.

Нумерация страниц

Страницы ТД следует нумеровать арабскими цифрами, соблюдая сквозную нумерацию по всему тексту. Номер страницы без точки проставляют в центре нижней части листа.

Титульный лист включают в общую нумерацию страниц, но номер страницы на нем не проставляют.

Иллюстрации и таблицы, расположенные на отдельных листах, включают в общую нумерацию страниц отчета. Иллюстрации и таблицы на листе формата А3 учитывают как одну страницу.

6 Требования к оформлению графической части

Графическая часть курсового проекта представлена схемами по приготовлению блюд и кулинарных изделий:

Графический материал должен отвечать требованиям действующих стандартов по соответствующему направлению науки, техники или технологии и может выполняться:

- традиционным способом - карандашом или тушью;
- автоматизированным способом - с применением графических и печатающих устройств вывода ЭВМ.

Цвет изображений чертежей и схем - черный на белом фоне. В оформлении комплекта листов графического материала работы следует придерживаться единого стиля. Каждый лист графического материала должен иметь угловой штамп, оформленный и заполненный по соответствующему стандарту. При оформлении демонстрационных листов допускается использование возможностей цветового акцентирования внимания на отдельных элементах представляемого материала.

7 Список использованных источников

Список использованных источников указывается в соответствии с действующими нормами для научно - технической литературы.

Сведения о книгах (учебники, справочники и др.) должны включать: фамилию и инициалы автора, заглавие книги (без кавычек), год издания, объём в страницах.

8 Защита курсовой работы

В процессе подготовки к защите студент готовит разработанные фирменные блюда и доклад на 10 минут. В докладе должно быть раскрыто содержание курсовой работы, раскрыты главные положения, больше половины доклада должно быть посвящено практической части, заканчивается доклад выводами и предложениями.

Защита курсовой работы осуществляется перед комиссией, состоящей из преподавателей.

9 Критерии оценки курсового проекта

Курсовая работа оценивается по пятибалльной системе.

Критериями оценки курсовой работы по дисциплине являются:

- качество содержания работы (достижение сформулированной цели и решение задач исследования, полнота раскрытия темы, системность подхода, отражение знаний литературы и различных точек зрения по теме, нормативно-правовых актов, аргументированное обоснование выводов и предложений);
- соблюдение графика выполнения курсовой работы;
- обоснование актуальности выбранной темы;
- соответствие содержания выбранной теме;
- соответствие содержания глав и параграфов их названию;
- логика, грамотность и стиль изложения;
- наличие практических рекомендаций (для 3, 4, 5 курсов);
- расчет экономической эффективности предлагаемых мероприятий (для 5 курса);
- внешний вид работы и ее оформление, аккуратность;
- соблюдение заданного объема работы;
- наличие хорошо структурированного плана, раскрывающего содержание темы курсовой работы;
- наличие сносок и правильность цитирования;
- качество оформления рисунков, схем, таблиц;

- правильность оформления списка использованной литературы;
- достаточность и новизна изученной литературы;
- правильность оформления технологической документации
- ответы на вопросы при публичной защите работы.

Пример

Оценка **«отлично»** выставляется при выполнении курсовой работы в полном объеме; используется основная литература по проблеме, работа отличается глубиной проработки всех разделов содержательной части, оформлена с соблюдением установленных правил; студент свободно владеет теоретическим материалом, безошибочно применяет его при решении задач, сформулированных в задании; на все вопросы дает правильные и обоснованные ответы, убедительно защищает свою точку зрения.

Оценка **«хорошо»** выставляется при выполнении курсовой работы в полном объеме; работа отличается глубиной проработки всех разделов содержательной части, оформлена с соблюдением установленных правил; студент твердо владеет теоретическим материалом, может применять его самостоятельно или по указанию преподавателя; на большинство вопросов даны правильные ответы, защищает свою точку зрения достаточно обосновано.

Оценка **«удовлетворительно»** выставляется при выполнении курсовой работы в основном правильно, но без достаточно глубокой проработки некоторых разделов; студент усвоил только основные разделы теоретического материала и по указанию преподавателя (без инициативы и самостоятельности) применяет его практически; на вопросы отвечает неуверенно или допускает ошибки, неуверенно защищает свою точку зрения.

Оценка **«неудовлетворительно»** выставляется, когда студент не может защитить свои решения, допускает грубые фактические ошибки при ответах на поставленные вопросы или вовсе не отвечает на них

Положительная оценка выставляется в ведомость и зачетную книжку. Студент, получивший неудовлетворительную оценку, должен доработать курсовую работу. В этом случае смена темы не допускается.

Оценка уровня сформированности профессиональных и общих компетенций во время подготовки и защиты курсовой работы по профессиональному модулю определяется руководителем по универсальной шкале оценки образовательных достижений, которые включают в себя основные показатели оценки результатов

Оценка образовательных достижений обучающегося

Код и наименование компетенций	Оценка (положительная – 1/ отрицательная – 0)			
	Код и наименование ОПОР (основных показателей оценки результата)	Выполнение КР	Защита КР	Интегральная оценка ОПОР как результатов выполнения и защиты КР
ПК 2.1 Организовывать подготовку рабочих мест, оборудования, сырья, материалов для приготовления горячих блюд, кулинарных изделий, закусок сложного ассортимента в соответствии с инструкциями и регламентами	ОПОР 2.1.1 организация рабочего места для приготовления горячих блюд	0	1	1
	ОПОР 2.1.2 подбор оборудования и инвентаря	1	1	...
	ОПОР 2.1.3 безопасная эксплуатации технологического оборудования, производственного инвентаря, инструментов, весоизмерительных приборов	0	1	1
	ОПОР 2.1.4 обеспечение наличия продуктов в соответствии с заказом, планом работы		1	
	ОПОР 2.1.5 выполнение требований при контроле качества продуктов, хранении и расходе с учетом ресурсосбережения	1	1	
ПК 2.2 Осуществлять приготовление, творческое оформление и подготовку к реализации супов сложного ассортимента с учетом потребностей различных категорий потребителей, видов и форм обслуживания	ОПОР 2.2.1 организация процессов приготовления супов сложного ассортимента	1	1	1
	ОПОР 2.2.2 ведение процессов приготовления супов сложного ассортимента	0	1	0
	ОПОР 2.2.3	1	1	

	оформление и подготовка к реализации супов сложного ассортимента			
ПК 2.3. Осуществлять приготовление, непродолжительное хранение горячих соусов сложного ассортимента	ОПОР 2.3.1 организация процессов приготовления соусов сложного ассортимента, с учетом потребностей различных категорий потребителей, видов и форм обслуживания	1	1	
	ОПОР 2.3.2 ведение процессов приготовления соусов сложного ассортимента, с учетом потребностей различных категорий потребителей, видов и форм обслуживания	0	1	
	ОПОР 2.3.3 оформление и подготовка к реализации соусов сложного ассортимента, с учетом потребностей различных категорий потребителей, видов и форм обслуживания	1	1	
ПК 2.4. Осуществлять приготовление, творческое оформление и подготовку к реализации горячих блюд и гарниров из овощей, круп, бобовых, макаронных изделий сложного ассортимента с учетом потребностей различных категорий потребителей, видов и форм обслуживания	ОПОР 2.4.1 организация процессов приготовления горячих блюд и гарниров из овощей, круп, бобовых, макаронных изделий сложного ассортимента, с учетом потребностей различных категорий потребителей, видов и форм обслуживания	1	1	
	ОПОР 2.4.2 ведение процессов приготовления горячих блюд и гарниров из овощей, круп, бобовых, макаронных изделий сложного	0	1	

	ассортимента, с учетом потребностей различных категорий потребителей, видов и форм обслуживания			
	ОПОР 2.4.3 оформление и подготовка к реализации горячих блюд и гарниров из овощей, круп, бобовых, макаронных изделий сложного ассортимента, с учетом потребностей различных категорий потребителей, видов и форм обслуживания	1	1	
ПК 2.5. Осуществлять приготовление, творческое оформление и подготовку к реализации горячих блюд из яиц, творога, сыра, муки сложного ассортимента с учетом потребностей различных категорий потребителей, видов и форм обслуживания	ОПОР 2.5.1 организация процессов приготовления горячих блюд из яиц, творога, сыра, муки сложного ассортимента, с учетом потребностей различных категорий потребителей, видов и форм обслуживания	1	1	
	ОПОР 2.5.2 ведение процессов приготовления горячих блюд из яиц, творога, сыра, муки сложного ассортимента, с учетом потребностей различных категорий потребителей, видов и форм обслуживания	0	1	
	ОПОР 2.5.3 оформление и подготовка к реализации горячих блюд из яиц, творога, сыра, муки сложного ассортимента, с учетом потребностей различных категорий потребителей, видов и форм обслуживания	1	1	
ПК 2.6. Осуществлять приготовление, творческое оформление и	ОПОР 2.6.1 организация процессов приготовления	1	1	

<p>подготовку к реализации горячих блюд из рыбы, нерыбного водного сырья сложного ассортимента с учетом потребностей различных категорий потребителей, видов и форм обслуживания</p>	<p>горячих блюд из рыбы, нерыбного водного сырья сложного ассортимента, с учетом потребностей различных категорий потребителей, видов и форм обслуживания</p>			
	<p>ОПОР 2.6.2 ведение процессов приготовления горячих блюд из рыбы, нерыбного водного сырья сложного ассортимента, с учетом потребностей различных категорий потребителей, видов и форм обслуживания</p>	0	1	
	<p>ОПОР 2.6.3 оформление и подготовка к реализации горячих блюд из рыбы, нерыбного водного сырья сложного ассортимента, с учетом потребностей различных категорий потребителей, видов и форм обслуживания</p>	1	1	
<p>ПК 2.7. Осуществлять приготовление, творческое оформление и подготовку к реализации горячих блюд из мяса, домашней птицы, дичи, кролика сложного ассортимента с учетом потребностей различных категорий потребителей, видов и форм обслуживания</p>	<p>ОПОР 2.7.1 организация процессов приготовления горячих блюд из мяса, домашней птицы, дичи, кролика сложного ассортимента, с учетом потребностей различных категорий потребителей, видов и форм обслуживания</p>	1	1	
	<p>ОПОР 2.7.2 ведение процессов приготовления горячих блюд из мяса, домашней птицы, дичи, кролика сложного ассортимента, с учетом потребностей различных категорий</p>	0	1	

	потребителей, видов и форм обслуживания			
	ОПОР 2.7.3 оформление и подготовка к реализации горячих блюд из мяса, домашней птицы, дичи, кролика сложного ассортимента, с учетом потребностей различных категорий потребителей, видов и форм обслуживания	1	1	
ПК 2.8. Осуществлять разработку, адаптацию рецептов горячих блюд, кулинарных изделий, закусок, в том числе авторских, брендовых, региональных с учетом потребностей различных категорий потребителей, видов и форм обслуживания	ОПОР 2.8.1 разработка, адаптация рецептов горячих блюд, кулинарных изделий, закусок, в том числе авторских, брендовых, региональных с учетом потребностей различных категорий потребителей, видов и форм обслуживания	1	0	
	ОПОР 2.8.2 оформление технологической документации	1	0	
	ОПОР 2.8.3 владение навыками в презентации результатов проработки	1	1	
ОК 01 Выбирать способы решения задач профессиональной деятельности, применительно к различным контекстам	ОПОР 01.1 Определяет профессиональную задачу с учетом профессионального и социального контекста	1	0	
	ОПОР 01.2 Осуществляет поиск информации, необходимой для решения задачи и/или проблемы.	1	0	
	ОПОР 01.3 Составляет план действий для решения задач.	1	1	
	ОПОР 01.4 Анализирует и корректирует план профессиональных действий в	1	1	

	соответствиями с требованиями триединства «время – ресурс – результат»			
	ОПОР 01.5 Демонстрирует навыки работы в профессиональной и смежных сферах.	1	1	
	ОПОР 01.6 Реализует составленный план действий с учётом изменяющихся условий	1	1	
	ОПОР 01.7 Оценивает результаты решения профессиональной задачи.	1	1	
ОК 02 Осуществлять поиск, анализ и интерпретацию информации, необходимой для выполнения задач профессиональной деятельности	ОПОР 02.1 Планирует поиск информации в зависимости от поставленных задач в заявленных условиях	1	0	
	ОПОР 02.2 Структурирует получаемую информацию	1	0	
	ОПОР 02.3 Оформляет результаты поиска информации в соответствии с установленными требованиями	1	0	
ОК 03 Планировать и реализовывать собственное профессиональное и личностное развитие	ОПОР 03.1 Владеет содержанием актуальной нормативно-правовой документации в профессиональной деятельности	1	1	
	ОПОР 03.2 Владеет современной научной профессиональной терминологией	1	1	
	ОПОР 03.3 Определяет и выстраивает траектории профессионального развития и самообразования	1	1	
	ОПОР 03.4 Демонстрирует навыки исследовательской деятельности	1	1	

ОК 04 Работать в коллективе и команде, эффективно взаимодействовать с коллегами, руководством, клиентами	ОПОР 04.2 Взаимодействует с коллегами, руководством, клиентами в ходе профессиональной деятельности	1	1	
ОК 05 Осуществлять устную и письменную коммуникацию на государственном языке с учетом особенностей социального и культурного контекста	ОПОР 05.1 Демонстрирует владение основами ораторского искусства	0	1	
	ОПОР 05.2 Осуществляет устное общение в профессиональной деятельности в соответствии с нормами русского языка	1	1	
	ОПОР 05.3 Оформляет документы о профессиональной тематике на государственном языке	1	0	
	ОПОР 05.4 Использует стандартный набор коммуникационных технологий для обмена информацией в профессиональной деятельности	1	1	
ОК 06 Проявлять гражданско-патриотическую позицию, демонстрировать осознанное поведение на основе традиционных общечеловеческих ценностей, применять стандарты антикоррупционного поведения	ОПОР 06.2 Аргументировано обосновывает сущность и значимость будущей профессии	1	1	
ОК 07 Содействовать сохранению окружающей среды, ресурсосбережению, эффективно взаимодействовать в чрезвычайных ситуациях	ОПОР 07.1 Осуществляет профессиональную деятельность в соответствии с нормами экологической безопасности, правилами по охране труда и технике	1	1	

	безопасности в профессиональной деятельности			
	ОПОР 07.2 Осуществляет профессиональную деятельность с учетом энергосберегающих и ресурсосберегающие технологии в профессиональной деятельности по специальности	1	1	
ОК 09 Использовать информационные технологии в профессиональной деятельности	ОПОР 09.1 Использует информационные технологии при решении профессиональных задач.	1	1	
	ОПОР 09.2 Использует современное программное обеспечение в профессиональной деятельности.	1	1	
тах количество оценок				
количество положительных оценок				
% положительных оценок				
Оценка в универсальной шкале оценок				

Для оценки образовательных достижений обучающихся применяется универсальная шкала

Процент результативности (правильных ответов)	Качественная оценка уровня подготовки	
	балл (отметка)	вербальный аналог
90 ÷ 100	5	отлично
80 ÷ 89	4	хорошо
70 ÷ 79	3	удовлетворительно
менее 70	2	неудовлетворительно

Приложение А
Форма титульного листа

Министерство науки и высшего образования Российской Федерации
Федеральное государственное бюджетное образовательное учреждение
высшего образования
«Магнитогорский государственный технический университет
им. Г. И. Носова»
Многопрофильный колледж

Отделение № _____
ПЦК № _____

КУРСОВАЯ РАБОТА

ПМ 02. Организация и ведение процессов приготовления, оформления и подготовки к реализации горячих блюд, кулинарных изделий, закусок сложного ассортимента с учетом потребностей различных категорий потребителей, видов и форм обслуживания

МДК.02.02 Процессы приготовления, подготовки к реализации горячих блюд, кулинарных изделий, закусок сложного ассортимента
для студентов специальности

на тему: _____

Исполнитель: _____ студент _____ курса, группа _____

Руководитель: _____
(Ф.И.О., должность, уч. степень, уч. звание)

Работа допущена к защите “ _____ ” _____ 20 ____ г. _____
(подпись)

Работа защищена “ _____ ” _____ 20 ____ г. с оценкой _____
(оценка) (подпись)

Магнитогорск, 20__

Приложение Б

Министерство науки и высшего образования Российской Федерации

Федеральное государственное бюджетное образовательное учреждение
высшего образования

«Магнитогорский государственный технический университет
им. Г. И. Носова»

Многопрофильный колледж

КУРСОВАЯ РАБОТА

Тема: _____

Студент _____

Задание

Исходные

данные: _____

Состав и содержание работы _____

Срок сдачи: « ____ » _____ 202__ г.

Руководитель: _____ / _____

« ____ » _____ 201__ г.

Задание получил: _____ / _____

« ____ » _____ 201__ г.

Магнитогорск, 20__