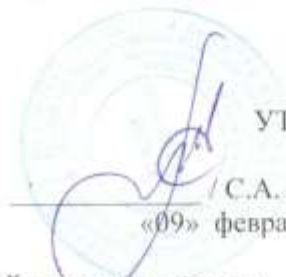


Министерство науки и высшего образования Российской Федерации
Федеральное государственное бюджетное образовательное учреждение
высшего образования
«Магнитогорский государственный технический университет
им. Г. И. Носова»
Многопрофильный колледж



УТВЕРЖДАЮ
Директор
/ С.А. Махновский
«09» февраля 2022 года

РАБОЧАЯ ПРОГРАММА УЧЕБНОЙ ДИСЦИПЛИНЫ
ОГСЭ.04 ФИЗИЧЕСКАЯ КУЛЬТУРА
«общий гуманитарный и социально-экономический цикл»
программы подготовки специалистов среднего звена
специальности 38.02.01 Экономика и бухгалтерский учет (по отраслям)
квалификация Бухгалтер

(базовой подготовки)

Форма обучения


очная

Магнитогорск, 2022

Рабочая программа учебной дисциплины разработана на основе: ФГОС по специальности среднего профессионального образования 38.02.01 Экономика и бухгалтерский учет (по отраслям), утвержденного приказом Министерства образования и науки Российской Федерации от «15» мая 2014 г. № 539.

Организация-разработчик: ФГБОУ ВО «Магнитогорский государственный технический университет им. Г.И. Носова» Многопрофильный колледж

Разработчик (и):


преподаватель МпК ФГБОУ ВО «МГТУ им. Г.И. Носова»  Олесья Ивановна Ермолаева

ОДОБРЕНО

Предметной комиссией «Физической культуры и БЖ» Методической комиссией МпК

Председатель  А.А.Волков Протокол №4 от 09.02.2022г.
Протокол №5 от 19.01.2022г.

Рецензент: Руководитель физического воспитания Магнитогорского педагогического колледжа, преподаватель высшей категории, Заслуженный учитель РСФСР

 / А.И. Пунди́ков

СОДЕРЖАНИЕ

| | стр. |
|--|------|
| 1. ОБЩАЯ ХАРАКТЕРИСТИКА РАБОЧЕЙ ПРОГРАММЫ УЧЕБНОЙ ДИСЦИПЛИНЫ | 4 |
| 2. СТРУКТУРА И СОДЕРЖАНИЕ УЧЕБНОЙ ДИСЦИПЛИНЫ | 5 |
| 3. УСЛОВИЯ РЕАЛИЗАЦИИ ПРОГРАММЫ УЧЕБНОЙ ДИСЦИПЛИНЫ | 18 |
| 4. КОНТРОЛЬ И ОЦЕНКА РЕЗУЛЬТАТОВ ОСВОЕНИЯ УЧЕБНОЙ ДИСЦИПЛИНЫ | 25 |
| ПРИЛОЖЕНИЕ 2 | 28 |
| ПРИЛОЖЕНИЕ 3 | 29 |
| ЛИСТ РЕГИСТРАЦИИ ИЗМЕНЕНИЙ И ДОПОЛНЕНИЙ | 31 |

1 ОБЩАЯ ХАРАКТЕРИСТИКА РАБОЧЕЙ ПРОГРАММЫ УЧЕБНОЙ ДИСЦИПЛИНЫ «ФИЗИЧЕСКАЯ КУЛЬТУРА»

1.1 Область применения программы

Рабочая программа учебной дисциплины «Физическая культура» является частью программы подготовки специалистов среднего звена по специальности 38.02.01 Экономика и бухгалтерский учет (по отраслям). Рабочая программа составлена для очной формы обучения.

1.2 Место дисциплины в структуре программы подготовки специалистов среднего звена

Учебная дисциплина «Физическая культура» относится к общему гуманитарному и социально-экономическому учебному циклу.

Освоению учебной дисциплины предшествует изучение учебных дисциплин БД.09 Физическая культура, БД.10 Основы безопасности жизнедеятельности.

Дисциплина «Физическая культура» является предшествующей для изучения следующих учебных дисциплин: ОПЦ.10 Безопасность жизнедеятельности.

1.3 Цель и планируемые результаты освоения дисциплины:

Содержание дисциплины ориентировано на подготовку обучающихся к освоению профессиональных модулей программы подготовки специалистов среднего звена по специальности и овладению следующими общими компетенциями:

ОК 08 Использовать средства физической культуры для сохранения и укрепления здоровья в процессе профессиональной деятельности и поддержания необходимого уровня физической подготовленности.

| <i>Код ПК/ОК</i> | <i>Умения</i> | <i>Знания</i> |
|------------------|--|---|
| ОК 08 | Уд 1. использовать физкультурно-оздоровительную деятельность для укрепления здоровья, достижения жизненных и профессиональных целей; Уо 08.01 использовать физкультурно-оздоровительную деятельность для укрепления здоровья, достижения жизненных и профессиональных целей; Уо 08.02 применять рациональные приемы двигательных функций в профессиональной деятельности; Уо 08.03 пользоваться средствами профилактики перенапряжения характерными для данной специальности; | Зд 1. о роли физической культуры в общекультурном, профессиональном и социальном развитии человека; Зд 2. основы здорового образа жизни; Зо 08.01 роль физической культуры в общекультурном, профессиональном и социальном развитии человека; Зо 08.02 основы здорового образа жизни; Зо 08.03 условия профессиональной деятельности и зоны риска физического здоровья для специальности; Зо 08.04 средства профилактики перенапряжения; |

2 СТРУКТУРА И СОДЕРЖАНИЕ УЧЕБНОЙ ДИСЦИПЛИНЫ

2.1 Объем учебной дисциплины и виды учебной работы

| Вид учебной работы | Объем часов |
|--|-------------------------|
| Объем образовательной программы учебной дисциплины | <i>160</i> |
| в т.ч. в форме практической подготовки | <i>-</i> |
| Обязательная аудиторная учебная нагрузка (всего) | <i>116</i> |
| в том числе: | |
| лекции, уроки | <i>не предусмотрено</i> |
| практические занятия | <i>116</i> |
| лабораторные занятия | <i>не предусмотрено</i> |
| курсовая работа (проект) | <i>не предусмотрено</i> |
| Самостоятельная работа | <i>44</i> |
| <i>Форма промежуточной аттестации - дифференцированный зачет в 3, 4, 5 и 6 семестрах</i> | |

2.2 Тематический план и содержание учебной дисциплины «Физическая культура»

| Наименование разделов и тем | Содержание учебного материала и формы организации деятельности обучающихся | Объем, акад. ч / в том числе в форме практической подготовки, акад. ч | Код ПК, ОК | Код Н/У/З |
|---|--|---|------------|--|
| 1 | 2 | 3 | | |
| РАЗДЕЛ 1. НАУЧНО-МЕТОДИЧЕСКИЕ ОСНОВЫ ФОРМИРОВАНИЯ ФИЗИЧЕСКОЙ КУЛЬТУРЫ ЛИЧНОСТИ | | 2 | | |
| Тема 1.1. Общекультурное и социальное значение физической культуры. Здоровый образ жизни | Дидактические единицы, содержание Физическая культура и спорт как социальные явления, как явления культуры. Физическая культура личности человека, физическое развитие, физическое воспитание, физическая подготовка и подготовленность, самовоспитание. Сущность и ценности физической культуры. Влияние занятий физическими упражнениями на достижение человеком жизненного успеха. Дисциплина «Физическая культура» в системе среднего профессионального образования. Социально-биологические основы физической культуры. Характеристика изменений, происходящих в организме человека под воздействием выполнения физических упражнений, в процессе регулярных занятий. Эффекты физических упражнений. Нагрузка и отдых в процессе выполнения упражнений. Характеристика некоторых состояний организма: разминка, вработывание, утомление, восстановление. Влияние занятий физическими упражнениями на функциональные возможности человека, умственную и физическую работоспособность, адаптационные возможности человека. Основы здорового образа и стиля жизни. Здоровье человека как ценность и как фактор достижения жизненного успеха. Совокупность факторов, определяющих состояние здоровья. Роль регулярных занятий | 2 | ОК 08 | Уд 1; Зд 1; Зд 2; Зо 08.01; Зо 08.02; Зо 08.03; Зо 08.04; Уо 08.01; Уо 08.02; Уо 08.03 |

| | | | | |
|--|---|------------|-------|---|
| | физическими упражнениями в формировании и поддержании здоровья. Компоненты здорового образа жизни. Роль и место физической культуры и спорта в формировании здорового образа и стиля жизни. Двигательная активность человека, её влияние на основные органы и системы организма. Норма двигательной активности, гиподинамия и гипокинезия. Оценка двигательной активности человека и формирование оптимальной двигательной активности в зависимости от образа жизни человека. Формы занятий физическими упражнениями в режиме дня и их влияние на здоровье. Коррекция индивидуальных нарушений здоровья, в том числе, возникающих в процессе профессиональной деятельности, средствами физического воспитания. Пропорции тела, коррекция массы тела средствами физического воспитания | | | |
| | Самостоятельная работа обучающихся | 2 | | |
| | Выполнение комплексов утренней гигиенической гимнастики. Соблюдение оптимальных режимов суточной двигательной активности на основе выполнения физических упражнений | 2 | ОК 08 | Уд 1; Зд 1; Зд 2; Зо 08.01; Зо 08.02; Зо 08.03; Зо 08.04; Уо 08.01; Уо 08.02; Уо 08.03 |
| РАЗДЕЛ 2 УЧЕБНО-ПРАКТИЧЕСКИЕ ОСНОВЫ ФОРМИРОВАНИЯ ФИЗИЧЕСКОЙ КУЛЬТУРЫ ЛИЧНОСТИ | | 136 | | |
| Тема 2.1. Общая физическая подготовка | Дидактические единицы, содержание | 14 | | |
| | Теоретические сведения. Физические качества и способности человека и основы методики их воспитания. Средства, методы, принципы воспитания быстроты, силы, выносливости, гибкости, координационных способностей. Возрастная динамика развития физических качеств и способностей. Взаимосвязь в развитии физических качеств и возможности направленного воспитания отдельных качеств. Особенности физической и функциональной подготовленности. Двигательные действия. Построения, перестроения, различные виды ходьбы, комплексы обще развивающих упражнений, в том числе, в парах, с предметами. | - | ОК 08 | Уд 1; Зд 1; Зд 2; Зо 08.01; Зо 08.02; Зо 08.03; Зо 08.04; Уо 08.01; Уо 08.02; Уо 08.03 |
| | В том числе практических и лабораторных занятий | 6 | | |

| | | | | |
|--------------------------------------|---|----|-------|---|
| | Выполнение построений, перестроений, различных видов ходьбы, беговых и прыжковых упражнений, комплексов обще развивающих упражнений, в том числе, в парах, с предметами | 6 | ОК 08 | Уд 1; Зд 1; Зд 2; Зо 08.01; Зо 08.02; Зо 08.03; Зо 08.04; Уо 08.01; Уо 08.02; Уо 08.03 |
| | Контрольные нормативы | 4 | | |
| | 1. Прыжки через скакалку. 2. Подтягивания. 3. Сгибание и разгибание рук. 4. Поднимание туловища из положения лежа на спине. 5. Упражнение на гибкость. | 4 | ОК 08 | Уд 1; Зд 1; Зд 2; Зо 08.01; Зо 08.02; Зо 08.03; Зо 08.04; Уо 08.01; Уо 08.02; Уо 08.03 |
| | Самостоятельная работа обучающихся | 4 | | |
| | 1. Выполнение различных комплексов физических упражнений в процессе самостоятельных занятий. 2. Ведение индивидуального паспорта физического здоровья | 4 | ОК 08 | Уд 1; Зд 1; Зд 2; Зо 08.01; Зо 08.02; Зо 08.03; Зо 08.04; Уо 08.01; Уо 08.02; Уо 08.03 |
| Тема 2.2. Лёгкая атлетика | Дидактические единицы, содержание | 28 | | |
| | Техника и тактика бега на короткие, средние и длинные дистанции, бега по прямой и виражу, на стадионе и пересечённой местности, Эстафетный бег. Техника спортивной и оздоровительной ходьбы. Прыжки в длину. | - | ОК 08 | Уд 1; Зд 1; Зд 2; Зо 08.01; Зо 08.02; Зо 08.03; Зо 08.04; Уо 08.01; Уо 08.02; Уо 08.03 |
| | В том числе практических и лабораторных занятий | 16 | | |
| | 1. Совершенствование и закрепление техники двигательных действий. 2. Сообщение теоретических сведений (техника безопасности, правила соревнований, техника выполнения двигательных действий, прикладное значение). 3. Воспитание двигательных качеств и способностей: | 16 | ОК 08 | Уд 1; Зд 1; Зд 2; Зо 08.01; Зо 08.02; Зо 08.03; Зо 08.04; Уо 08.01; Уо 08.02; Уо 08.03 |

| | | | | |
|----------------------------------|--|----|-------|---|
| | <ul style="list-style-type: none"> ● воспитание быстроты в процессе занятий лёгкой атлетикой. ● -воспитание скоростно-силовых качеств в процессе занятий лёгкой атлетикой. ● -воспитание выносливости в процессе занятий лёгкой атлетикой. <p>-воспитание координации движений в процессе занятий лёгкой атлетикой.</p> | | | |
| | Контрольные нормативы | 6 | | |
| | <ol style="list-style-type: none"> 1. Бег на короткие дистанции (30, 60,100, 200, 400 м) 2. Бег на средние дистанции (800, 1000, 1500 м) 3. Бег на длинные дистанции (2000, 3000, 5000 м) 4. Прыжки в длину. 5. Челночный бег. | 6 | ОК 08 | Уд 1; Зд 1; Зд 2; Зо 08.01; Зо 08.02; Зо 08.03; Зо 08.04; Уо 08.01; Уо 08.02; Уо 08.03 |
| | Самостоятельная работа обучающихся | 6 | | |
| | <ol style="list-style-type: none"> 1. Закрепление и совершенствование техники изучаемых двигательных действий в процессе самостоятельных занятий. 2. Ведение индивидуального паспорта физического здоровья. 3. Подготовка к сдаче норм ГТО | 6 | ОК 08 | Уд 1; Зд 1; Зд 2; Зо 08.01; Зо 08.02; Зо 08.03; Зо 08.04; Уо 08.01; Уо 08.02; Уо 08.03 |
| Тема 2.3. Спортивные игры | | 94 | | |
| Тема 2.3.1. Баскетбол | Дидактические единицы, содержание | 20 | | |
| | Перемещения по площадке. Ведение мяча. Передачи мяча: двумя руками от груди, с отскоком от пола, одной рукой от плеча, снизу, сбоку. Ловля мяча: двумя руками на уровне груди, «высокого мяча», с отскоком от пола. Броски мяча по кольцу с места, в движении. Тактика игры в нападении. Индивидуальные действия игрока без мяча и с мячом, групповые и командные действия игроков. Тактика игры в защите в баскетболе. Групповые и командные действия игроков. Двусторонняя игра. | - | ОК 08 | Уд 1; Зд 1; Зд 2; Зо 08.01; Зо 08.02; Зо 08.03; Зо 08.04; Уо 08.01; Уо 08.02; Уо 08.03 |
| | В том числе практических и лабораторных занятий | 12 | | |
| | <ol style="list-style-type: none"> 1. Совершенствование и закрепление техники двигательных действий. 2. Сообщение теоретических сведений (техника безопасности, | 12 | ОК 08 | Уд 1; Зд 1; Зд 2; Зо 08.01; Зо 08.02; Зо 08.03; |

| | | | | |
|----------------------------|--|----|-------|---|
| | <p>правила соревнований, техника выполнения двигательных действий, прикладное значение).</p> <p>3. Воспитание двигательных качеств и способностей:</p> <ul style="list-style-type: none"> ● воспитание быстроты в процессе занятий спортивными играми. ● воспитание скоростно-силовых качеств в процессе занятий спортивными играми. ● воспитание выносливости в процессе занятий спортивными играми. ● воспитание координации движений в процессе занятий спортивными играми. <p>4. Тренировочные игры, двусторонние игры на счет. Судейство.</p> | | | <p>Зо 08.04; Уо 08.01; Уо 08.02; Уо 08.03</p> |
| | Контрольные нормативы | 4 | | |
| | <p>1. Техника выполнения бросков из-под кольца.</p> <p>2. Техника выполнений штрафных бросков.</p> <p>3. Техника выполнения трехочковых бросков.</p> <p>4. Технические действия (остановки, бросок после двух шагов).</p> | 4 | ОК 08 | <p>Уд 1; Зд 1; Зд 2; Зо 08.01; Зо 08.02; Зо 08.03; Зо 08.04; Уо 08.01; Уо 08.02; Уо 08.03</p> |
| | Самостоятельная работа обучающихся | 4 | | |
| | <p>1. Совершенствование техники и тактики спортивных игр в процессе самостоятельных занятий.</p> <p>2. Ведение индивидуального паспорта физического здоровья.</p> | 4 | ОК 08 | <p>Уд 1; Зд 1; Зд 2; Зо 08.01; Зо 08.02; Зо 08.03; Зо 08.04; Уо 08.01; Уо 08.02; Уо 08.03</p> |
| Тема 2.3.2 Волейбол | Дидактические единицы, содержание | 28 | | |
| | <p>Стойки в волейболе. Перемещение по площадке. Подача мяча: нижняя прямая, нижняя боковая, верхняя прямая, верхняя боковая. Приём мяча. Передачи мяча. Нападающие удары. Блокирование нападающего удара. Страховка у сетки. Расстановка игроков. Тактика игры в защите, в нападении. Индивидуальные действия игроков с мячом, без мяча. Групповые и командные действия игроков. Взаимодействие игроков. Учебная игра.</p> | - | ОК 08 | <p>Уд 1; Зд 1; Зд 2; Зо 08.01; Зо 08.02; Зо 08.03; Зо 08.04; Уо 08.01; Уо 08.02; Уо 08.03</p> |

| | | | | |
|------------------------------|--|----|-------|---|
| | В том числе практических и лабораторных занятий | 20 | | |
| | <p>1. Совершенствование и закрепление техники двигательных действий.</p> <p>2. Сообщение теоретических сведений (техника безопасности, правила соревнований, техника выполнения двигательных действий, прикладное значение).</p> <p>3. Воспитание двигательных качеств и способностей:</p> <ul style="list-style-type: none"> • воспитание быстроты в процессе занятий спортивными играми. • воспитание скоростно-силовых качеств в процессе занятий спортивными играми. • воспитание выносливости в процессе занятий спортивными играми. • воспитание координации движений в процессе занятий спортивными играми. <p>4. Тренировочные игры на счет.</p> <p>Судейство.</p> | 20 | ОК 08 | Уд 1; Зд 1; Зд 2; Зо 08.01; Зо 08.02; Зо 08.03; Зо 08.04; Уо 08.01; Уо 08.02; Уо 08.03 |
| | Контрольные нормативы | 4 | | |
| | <p>1. Техника выполнения передач.</p> <p>2. Техника выполнения подач.</p> <p>3. Техника выполнения нападающего удара.</p> | 4 | ОК 08 | Уд 1; Зд 1; Зд 2; Зо 08.01; Зо 08.02; Зо 08.03; Зо 08.04; Уо 08.01; Уо 08.02; Уо 08.03 |
| | Самостоятельная работа обучающихся | 4 | | |
| | <p>1. Совершенствование техники и тактики спортивных игр в процессе самостоятельных занятий.</p> <p>2. Ведение индивидуального паспорта физического здоровья</p> | 4 | ОК 08 | Уд 1; Зд 1; Зд 2; Зо 08.01; Зо 08.02; Зо 08.03; Зо 08.04; Уо 08.01; Уо 08.02; Уо 08.03 |
| Тема 2.3.3. Бадминтон | Дидактические единицы, содержание | 16 | | |
| | Способы хватки ракетки, игровые стойки, передвижения по площадке, жонглирование воланом. Удары: сверху правой и левой сторонами ракетки, удары снизу и сбоку слева и справа, подрезкой | - | ОК 08 | Уд 1; Зд 1; Зд 2; Зо 08.01; Зо 08.02; Зо 08.03; |

| | | | |
|---|---|-------|--|
| справа и слева. Поддачи в бадминтоне: снизу и сбоку. Приёма волана. Тактика игры в бадминтон. Особенности тактических действий спортсменов, выступающих в одиночном и парном разряде. Защитные, контратакующие и нападающие тактические действия. Тактика парных встреч: поддачи, передвижения, взаимодействие игроков. Двусторонняя игра. | | | Зо 08.04; Уо 08.01; Уо 08.02; Уо 08.03 |
| В том числе практических и лабораторных занятий | 6 | | |
| 1. Совершенствование и закрепление техники двигательных действий. 2. Сообщение теоретических сведений (техника безопасности, правила соревнований, техника выполнения двигательных действий, прикладное значение). 3. Воспитание двигательных качеств и способностей: • воспитание быстроты в процессе занятий спортивными играми. • воспитание скоростно-силовых качеств в процессе занятий спортивными играми. • воспитание выносливости в процессе занятий спортивными играми. • воспитание координации движений в процессе занятий спортивными играми. 4. Тренировочные одиночные и парные игры на счет. Судейство. | 6 | ОК 08 | Уд 1; ЗД 1; ЗД 2; Зо 08.01; Зо 08.02; Зо 08.03; Зо 08.04; Уо 08.01; Уо 08.02; Уо 08.03 |
| Контрольные нормативы | 2 | | |
| 1. Техника выполнения поддачи. 2. Техника выполнения атакующего удара. | 2 | ОК 08 | Уд 1; Зд 1; Зд 2; Зо 08.01; Зо 08.02; Зо 08.03; Зо 08.04; Уо 08.01; Уо 08.02; Уо 08.03 |
| Самостоятельная работа обучающихся | 8 | | |
| 1. Совершенствование техники и тактики спортивных игр в процессе самостоятельных занятий. 2. Ведение индивидуального паспорта физического здоровья. | 8 | ОК 08 | Уд 1; Зд 1; Зд 2; Зо 08.01; Зо 08.02; Зо 08.03; Зо 08.04; Уо |

| | | | | |
|---|--|-------|-------------------|---|
| | | | | 08.01; Уо 08.02; Уо 08.03 |
| Тема 2.3.4 Настольный теннис | Дидактические единицы, содержание | 14 | | |
| | Стойки игрока. Способы держания ракетки: горизонтальная хватка, вертикальная хватка. Передвижения: шаги, прыжки, рывки. Технические приёмы: подача, подрезка, срезка, накат, поставка, топ-спин, топс-удар, сеча. Тактика игры, стили игры. Тактические комбинации. Тактика одиночной и парной игры. Двусторонняя игра. | - | ОК 08 | Уд 1; Зд 1; Зд 2; Зо 08.01; Зо 08.02; Зо 08.03; Зо 08.04; Уо 08.01; Уо 08.02; Уо 08.03 |
| | В том числе практических и лабораторных занятий | 8 | | |
| | 1. Совершенствование и закрепление техники двигательных действий. 2. Сообщение теоретических сведений (техника безопасности, правила соревнований, техника выполнения двигательных действий, прикладное значение). 3. Воспитание двигательных качеств и способностей: • воспитание быстроты в процессе занятий спортивными играми. • воспитание скоростно-силовых качеств в процессе занятий спортивными играми. • воспитание выносливости в процессе занятий спортивными играми. • воспитание координации движений в процессе занятий спортивными играми. 4. Тренировочные одиночные и парные игры на счет. Судейство. | 8 | ОК 08 | Уд 1; Зд 1; Зд 2; Зо 08.01; Зо 08.02; Зо 08.03; Зо 08.04; Уо 08.01; Уо 08.02; Уо 08.03 |
| | Контрольные нормативы | 2 | | |
| | 1. Техника выполнения подачи. 2. Набивание мяча | 2 | ОК 08 | Уд 1; Зд 1; Зд 2; Зо 08.01; Зо 08.02; Зо 08.03; Зо 08.04; Уо 08.01; Уо 08.02; Уо 08.03 |
| | Самостоятельная работа обучающихся | 4 | | |
| 1. Совершенствование техники и тактики спортивных игр в | 4 | ОК 08 | Уд 1; Зд 1; Зд 2; | |

| | | | | |
|---|---|-------|---------------------------------------|---|
| | <p>процессе самостоятельных занятий. Ведение индивидуального паспорта физического здоровья.</p> <p>2. Занятия в спортивных клубах и секциях (баскетбол, волейбол, настольный теннис, футбол, стрельба, «Час здоровья»). Участие в соревнованиях. Ведение «Индивидуального паспорта физического здоровья». Сдача норм ГТО</p> | | | <p>Зо 08.01; Зо 08.02; Зо 08.03; Зо 08.04; Уо 08.01; Уо 08.02; Уо 08.03</p> |
| <p>Тема 2.3.5 Мини футбол</p> | <p>Дидактические единицы, содержание</p> | 16 | | |
| | <p>Техника безопасности на занятиях футболом. Техника выполнения приёмов игры: удар по летящему мячу средней частью подъема ноги, удары головой на месте и в прыжке, остановка мяча ногой, грудью, отбор мяча, обманные движения, техника игры вратаря. Тактика игры в футбол: тактика защиты, тактика нападения. Правила игры. Игра по упрощенным правилам на площадках разных размеров. Игра по правилам.</p> | - | ОК 08 | <p>Уд 1; Зд 1; Зд 2; Зо 08.01; Зо 08.02; Зо 08.03; Зо 08.04; Уо 08.01; Уо 08.02; Уо 08.03</p> |
| | <p>В том числе практических и лабораторных занятий</p> | 10 | | |
| | <p>1. Совершенствование и закрепление техники двигательных действий.</p> <p>2. Сообщение теоретических сведений (техника безопасности, правила соревнований, техника выполнения двигательных действий, прикладное значение).</p> <p>3. Воспитание двигательных качеств и способностей:</p> <p>4. воспитание быстроты в процессе занятий спортивными играми.</p> <p>5. воспитание скоростно-силовых качеств в процессе занятий спортивными играми.</p> <p>6. воспитание выносливости в процессе занятий спортивными играми.</p> <p>7. воспитание координации движений в процессе занятий спортивными играми.</p> <p>8. Тренировочные игры, двусторонние игры на счет.</p> <p>9. Судейство.</p> | 10 | ОК 08 | <p>Уд 1; Зд 1; Зд 2; Зо 08.01; Зо 08.02; Зо 08.03; Зо 08.04; Уо 08.01; Уо 08.02; Уо 08.03</p> |
| | <p>Контрольные нормативы</p> | 4 | | |
| <p>Выполнить комплекс упражнений в избранном виде аэробики.</p> | 4 | ОК 08 | <p>Уд 1; Зд 1; Зд 2; Зо 08.01; Зо</p> | |

| | | | | |
|---|---|-----------|-------|---|
| | | | | 08.02; 3о 08.03; 3о 08.04; Уо 08.01; Уо 08.02; Уо 08.03 |
| | Самостоятельная работа обучающихся | 2 | | |
| | Выполнение различных комплексов физических упражнений в процессе самостоятельных занятий. Ведение индивидуального паспорта физического здоровья. | 2 | ОК 08 | Уд 1; 3д 1; 3д 2; 3о 08.01; 3о 08.02; 3о 08.03; 3о 08.04; Уо 08.01; Уо 08.02; Уо 08.03 |
| РАЗДЕЛ 3. ПРОФЕССИОНАЛЬНО-ПРИКЛАДНАЯ ФИЗИЧЕСКАЯ ПОДГОТОВКА (ППФП) | | 22 | | |
| Тема 3.1. Сущность и содержание ППФП в достижении высоких профессиональных результатов | Дидактические единицы, содержание | 6 | | |
| | Значение психофизической подготовки человека к профессиональной деятельности. Социально-экономическая обусловленность необходимости подготовки человека к профессиональной деятельности. Основные факторы и дополнительные факторы, определяющие конкретное содержание ППФП студентов с учётом специфики будущей профессиональной деятельности. Цели и задачи ППФП с учётом специфики будущей профессиональной деятельности. Профессиональные риски, обусловленные спецификой труда. Анализ профессиограммы. Средства, методы и методика формирования профессионально значимых двигательных умений и навыков. Средства, методы и методика формирования профессионально значимых физических и психических свойств и качеств. Средства, методы и методика формирования устойчивости к профессиональным заболеваниям. Прикладные виды спорта. Прикладные умения и навыки. Оценка эффективности ППФП. | - | ОК 08 | Уд 1; 3д 1; 3д 2; 3о 08.01; 3о 08.02; 3о 08.03; 3о 08.04; Уо 08.01; Уо 08.02; Уо 08.03 |
| | В том числе практических и лабораторных занятий | 2 | | |
| | 1. Разучивание, закрепление и совершенствование профессионально значимых двигательных действий. 2. Формирование профессионально значимых физических качеств. 3. Самостоятельное проведение студентом комплексов профессионально-прикладной физической культуры в режиме дня | 2 | ОК 08 | Уд 1; 3д 1; 3д 2; 3о 08.01; 3о 08.02; 3о 08.03; 3о 08.04; Уо 08.01; Уо 08.02; Уо 08.03 |

| | | | | |
|--|---|----|-------|---|
| | специалиста. | | | |
| | Самостоятельная работа обучающихся | 4 | | |
| | 1. Выполнение комплексов упражнений, повышающих работоспособность в избранной профессиональной деятельности в течение дня, в ходе педагогической практики, в свободное время | 4 | ОК 08 | Уд 1; Зд 1; Зд 2; Зо 08.01; Зо 08.02; Зо 08.03; Зо 08.04; Уо 08.01; Уо 08.02; Уо 08.03 |
| Тема 3.2. Атлетическая гимнастика (юноши) | Дидактические единицы, содержание | 16 | | |
| | Особенности составления комплексов атлетической гимнастики в зависимости от решаемых задач. Особенности использования атлетической гимнастики как средства физической подготовки к службе в армии. Упражнения на блочных тренажёрах для развития основных мышечных группы. Упражнения со свободными весами: гантелями, штангами. Упражнения с собственным весом. Техника выполнения упражнений. Методы регулирования нагрузки: изменение веса, исходного положения упражнения, количества повторений. Комплексы упражнений для акцентированного развития определённых мышечных групп. Круговая тренировка. Акцентированное развитие гибкости в процессе занятий атлетической гимнастикой на основе включения специальных упражнений и их сочетаний | - | ОК 08 | Уд 1; Зд 1; Зд 2; Зо 08.01; Зо 08.02; Зо 08.03; Зо 08.04; Уо 08.01; Уо 08.02; Уо 08.03 |
| | В том числе практических и лабораторных занятий | 8 | | |
| | 1. Разучивание, закрепление и совершенствование основных элементов техники выполнения упражнений на тренажёрах, с отягощениями. 2. Сообщение теоретических сведений техника безопасности, (о технике выполнения, различных видах упражнений атлетической гимнастики). 3. Воспитание двигательных качеств и способностей через выполнение комплексов атлетической гимнастики с направленным влиянием на развитие определённых мышечных групп: ● воспитание силовых способностей в ходе занятий | 8 | ОК 08 | Уд 1; Зд 1; Зд 2; Зо 08.01; Зо 08.02; Зо 08.03; Зо 08.04; Уо 08.01; Уо 08.02; Уо 08.03 |

| | | | | |
|---------------|--|------------|-------|---|
| | <p>атлетической гимнастикой;</p> <ul style="list-style-type: none"> ● воспитание силовой выносливости в процессе занятий атлетической гимнастикой; ● воспитание скоростно-силовых способностей в процессе занятий атлетической гимнастикой; ● воспитание гибкости через включение специальных комплексов упражнений <p>4. Самостоятельная разработка содержания и проведение занятия или фрагмента занятия.</p> | | | |
| | Контрольные нормативы | 2 | | |
| | Разработать и выполнить комплекс упражнений на отдельные группы мышц. | 2 | ОК 08 | Уд 1; Зд 1; Зд 2; Зо 08.01; Зо 08.02; Зо 08.03; Зо 08.04; Уо 08.01; Уо 08.02; Уо 08.03 |
| | Самостоятельная работа обучающихся | 6 | | |
| | Выполнение изучаемых двигательных действий, связок, комбинаций, комплексов в процессе самостоятельных занятий. Ведение индивидуального паспорта физического здоровья. | 6 | ОК 08 | Уд 1; Зд 1; Зд 2; Зо 08.01; Зо 08.02; Зо 08.03; Зо 08.04; Уо 08.01; Уо 08.02; Уо 08.03 |
| Всего: | | 160 | | |

3 УСЛОВИЯ РЕАЛИЗАЦИИ УЧЕБНОЙ ДИСЦИПЛИНЫ

3.1 Материально-техническое обеспечение

Для реализации программы учебной дисциплины предусмотрены следующие специальные помещения и оснащение:

| Тип и наименование специального помещения | Оснащение специального помещения |
|---|---|
| спортивный зал | Мультимедийные средства хранения, передачи и представления информации. Учебно-методическая документация, дидактические средства. |
| открытый стадион широкого профиля с элементами полосы препятствий | Открытый стадион широкого профиля с элементами полосы препятствий для проведения учебных занятий, практических занятий, для групповых и индивидуальных консультаций, для текущего контроля и промежуточной аттестации. Стойки волейбольные (комплект); Стойки баскетбольные (комплект); Ворота для мини-футбола; Турник двойной; Брусья (комплект); Рукоход "Волна"; Стенка гимнастическая (комплект); Полоса препятствий "Разрушенный мост"; Полоса препятствий "Лабиринт"; Полоса препятствий "Забор с наклонной доской"; Полоса препятствий "Стенка с двумя проломами"; Полоса препятствий "Одиночный окоп" спортивный зал; Учебная аудитория для проведения учебных занятий, практических занятий, для групповых и индивидуальных консультаций, для текущего контроля и промежуточной аттестации. Рабочее место преподавателя; рабочие места обучающихся, доска учебная, учебная мебель; Щиты баскетбольные пластик 180*105; Кольца баскетбольные (амортизационные); Стойка волейбольная; Табло универсальное; Щиты с баскетбольными держателями с кольцами; Сетка защитная спортивная; Шведские стенки |
| Помещение для самостоятельной работы обучающихся | Персональные компьютеры с пакетом MS Office, выходом в Интернет и с доступом в электронную информационно-образовательную среду университета |
| Помещение для хранения и профилактического обслуживания | Спортивный инвентарь, спортивное оборудование; Тренажеры, в т.ч. силовые, велотренажер; Весы |

| | |
|--|-------------|
| учебного оборудования/спортивного оборудования | медицинские |
|--|-------------|

3.2 Учебно-методическое и информационное обеспечение реализации программы

Основные источники:

1. Аллянов, Ю. Н. Физическая культура : учебник для среднего профессионального образования / Ю. Н. Аллянов, И. А. Письменский. — 3-е изд., испр. — Москва : Издательство Юрайт, 2023. — 493 с. — (Профессиональное образование). — ISBN 978-5-534-02309-1. — Текст : электронный // Образовательная платформа Юрайт [сайт]. — URL: <https://urait.ru/bcode/513286> (дата обращения: 26.04.2024).

2. Филиппова, Ю. С. Физическая культура : учебно-методическое пособие / Ю.С. Филиппова. — Москва : ИНФРА-М, 2023. — 197 с. — (Среднее профессиональное образование). - ISBN 978-5-16-015948-5. - Текст : электронный. - URL: <https://znanium.ru/catalog/product/1905554> (дата обращения: 26.04.2024). – Режим доступа: по подписке.

3. Физическая культура : учебное пособие для среднего профессионального образования / Е. В. Конеева [и др.] ; под редакцией Е. В. Конеевой. — 2-е изд., перераб. и доп. — Москва : Издательство Юрайт, 2023. — 599 с. — (Профессиональное образование). — ISBN 978-5-534-13554-1. — Текст : электронный // Образовательная платформа Юрайт [сайт]. — URL: <https://urait.ru/bcode/517442> (дата обращения: 26.04.2024).

Дополнительные источники:

1 Киреева Е. А. Индивидуальный паспорт физического здоровья : учебное пособие [для СПО] / Е. А. Киреева, А. А. Волков ; МГТУ. - Магнитогорск : МГТУ, 2017. - 1 электрон. опт. диск (CD-ROM). - URL: <https://host.megaprolib.net/MP0109/Download/MObject/135>. — Текст: электронный.

2 Лечебная физическая культура при травмах: учебное пособие / Т.В. Карасёва, А.С. Махов, А.И. Замогильнов, С.Ю. Толстова; под общ. ред. Т.В. Карасёвой. — Москва: ИНФРА-М, 2024. — 140 с. — (Среднее профессиональное образование). - ISBN 978-5-16-016938-5. - Текст: электронный. - URL: <https://znanium.com/catalog/product/2083374> (дата обращения: 26.04.2024). – Режим доступа: по подписке.

3 Лечебная физическая культура при терапевтических заболеваниях: учебное пособие / Т.В. Карасёва, А.С. Махов, А.И. Замогильнов, С.Ю. Толстова. — Москва: ИНФРА-М, 2023. — 158 с. — (Среднее профессиональное образование). - ISBN 978-5-16-016985-9. - Текст: электронный. - URL: <https://znanium.com/catalog/product/1934005> (дата обращения: 12.09.2023). – Режим доступа: по подписке.

4 Карасева, Т. В. Лечебная физическая культура при заболеваниях нервной системы: учебное пособие / Т.В. Карасёва, А.С. Махов, С.Ю. Толстова. — Москва: ИНФРА-М, 2023. — 164 с. — (Среднее профессиональное образование). - ISBN 978-5-16-016984-2. - Текст: электронный. - URL: <https://znanium.com/catalog/product/1896446> (дата обращения: 12.09.2023). – Режим доступа: по подписке.

5 Спортивные игры: правила, тактика, техника : учебное пособие для среднего профессионального образования / Е. В. Конеева [и др.] ; под общей редакцией Е. В. Конеевой. — 2-е изд., перераб. и доп. — Москва : Издательство Юрайт, 2023. — 322 с. — (Профессиональное образование). — ISBN 978-5-534-13046-1. — Текст : электронный // Образовательная платформа Юрайт [сайт]. — URL: <https://urait.ru/bcode/517443> (дата обращения: 26.04.2024).

6 Туревский, И. М. Физическая подготовка: сдача нормативов комплекса ГТО : учебное пособие для среднего профессионального образования / И. М. Туревский, В. Н. Бородаенко, Л. В. Тарасенко. — 2-е изд. — Москва : Издательство Юрайт, 2023. — 148 с. — (Профессиональное образование). — ISBN 978-5-534-11519-2. — Текст : электронный // Образовательная платформа Юрайт [сайт]. — URL: <https://urait.ru/bcode/518200> (дата

обращения: 26.04.2024).

Периодические издания:

- Теория и практика физической культуры: научно-теоретический журнал. – ISSN 0040-3601. [Электронный ресурс]. – Режим доступа: <https://dlib.eastview.com/browse/publication/71966> - Загл. с экрана.

Программное обеспечение:

- MS Windows 7 (подписка Imagine Premium)
- MS Office 2007
- 7 Zip
- Kaspersky Endpoint Security для бизнеса-Стандартный

Интернет-ресурсы:

1. Всероссийский физкультурно-спортивный комплекс «Готов к труду и обороне» (ГТО) [Электронный ресурс] - Режим доступа: <http://www.gto.ru/>. - свободный. – Загл. с экрана. Яз. рус.
2. Олимпийский комитет России [Электронный ресурс]. - Режим доступа: <https://olympic.ru/>. свободный. – Загл. с экрана. Яз. рус.

3.3 Учебно-методическое обеспечение самостоятельной работы обучающихся

Самостоятельная работа является обязательной для каждого обучающегося. Самостоятельная работа может осуществляться индивидуально или группами в зависимости от цели, объема, конкретной тематики самостоятельной работы, уровня сложности, уровня умений обучающихся.

Контроль результатов внеаудиторной самостоятельной работы осуществляется в пределах времени, отведенного на обязательные учебные занятия и внеаудиторную самостоятельную работу обучающихся по учебной дисциплине, проходит как в письменной, так и устной или смешанной форме, с представлением изделия или продукта самостоятельной деятельности.

В качестве форм и методов контроля внеаудиторной самостоятельной работы используются: проверка выполненной работы преподавателем, семинарские занятия, тестирование, самоотчеты, контрольные работы, защита творческих работ и др.

| № | Наименование раздела/темы | Оценочные средства (задания) для самостоятельной внеаудиторной работы |
|---|--|---|
| 1 | Раздел 1. Научно-методические основы формирования физической культуры личности | Вид задания: практическое задание Текст задания: Выполнение комплексов утренней гигиенической гимнастики. Соблюдение оптимальных режимов суточной двигательной активности на основе выполнения физических упражнений Цель: формирование позитивного отношения к здоровому образу жизни, развитие культуры утренней гимнастики Рекомендации по выполнению задания: Комплекс упражнений для утренней зарядки <i>Упражнения для шеи</i> Самое простое и эффективное упражнения для шеи – это наклоны головы вправо и влево, а также повороты головы в стороны. Затем следует выполнить наклоны головы вперед и назад. Эти нехитрые упражнения помогут размять шейные позвонки и укрепят мышцы шеи. Их можно выполнять не только с утра, но и в течение дня, например, во время |

| | | |
|--|--|---|
| | | <p>перерывов на работе. Но если Вы застудили шею, или у Вас остеохондроз, такие упражнения лучше пока не выполнять.</p> <p><i>Упражнения для туловища</i></p> <p>Затем стоит размять тело. Прежде всего, выполнить следующие упражнения:</p> <ul style="list-style-type: none"> • Исходное положение: встать прямо, ноги на ширине плеч, руки на плечи. Выполнять вращение плечами по 10 раз вперед и 10 раз назад. • Исходное положение: то же. Руки ставим перед собой и разводим их в стороны на счет «три-четыре». Выполнить 10 раз. • Исходное положение: то же. Выполнить вращение плечами вперед и назад по 10 раз. • Исходное положение: то же. Постараться свести руки за спиной, одну держа под лопаткой, другую над ней. Это позволит укрепить мышцы спины. Также мышцы спины укрепляют наклоны вперед и назад, отжимания. Причем отжимания можно выполнять не только от пола, но и от других поверхностей. Это также укрепит и мышцы груди. Эти упражнения также выполняются по 10-15 раз. • Для укрепления мышц верхнего пресса следует лежа на спине делать подъемы туловища 20 раз. Для укрепления нижнего пресса лежа на спине поднимать прямые ноги и делать упражнение «ножницы» (лежа на спине слегка поднять вытянутые ноги и перекрещивать их быстрыми движениями). <p><i>Упражнения для рук</i></p> <p>Полезным упражнением для утренней зарядки является отжимание. Отжимания укрепляют еще и мышцы рук. Их можно выполнять, упираясь руками в скамью.</p> <p><i>Упражнения для ног</i></p> <p>Для ног полезны приседания, но выполнять их нужно правильно. Необходимо садиться, отставляя попу назад, как будто вы садитесь на унитаз. Присесть нужно, не напрягая колени, иначе можно повредить суставы. Такое упражнение с утра выполняется 20 раз. Можно использовать утяжелитель – гантели весом по 1 кг и присесть с ними.</p> <p>Также полезны выпады, махи ногами, растяжка, хождение на носочках и пятках. Для укрепления икроножных мышц Вам следует встать лицом к стене, опираясь на нее руками, и по очереди поднимать то одну, то другую ногу на носок. Выполнять такое упражнение 20 раз.</p> <p>Критерии оценки:</p> <p>Отлично: полнота выполнения заданий; отсутствие ошибок в воспроизведении изученного материала; обоснованность и четкость изложения материала; свободное применение знаний на практике; аккуратное оформление, в соответствии с требованиями; правильность и полнота использования источников.</p> <p>Хорошо: полнота выполнения заданий, не значительные замечания;</p> |
|--|--|---|

| | | |
|---|--|--|
| | | <p>умение применять полученные знания на практике; аккуратное оформление в соответствии с требованиями, допускаются незначительные ошибки; достаточность использования источников Удовлетворительно: выполнения заданий на 50%, незначительные замечания; испытывает затруднения применения знаний на практике; материал оформлен не аккуратно или не в соответствии с требованиями; наличие использованных источников. Неудовлетворительно: имеются отдельные представления об изучаемом материале, но все, же большая часть не выполнена (менее 50%); затрудняется в применении знаний на практике; материал оформлен не в соответствии с требованиями; отсутствие использованных источников</p> |
| 2 | <p>Раздел 2 Учебно- практические основы формирования физической культуры личности</p> | <p>Вид задания: практическое задание Текст задания: Ведение индивидуального паспорта физического здоровья Цель: отслеживание динамики физического развития студента; повышение двигательной активности; ведение здорового образа жизни, подготовка к сдаче норм ГТО. Рекомендации по выполнению задания: приступая к самостоятельным занятиям физическими упражнениями, обязательно учитывайте состояние своего здоровья и, если есть какие-либо нарушения, посоветуйтесь с врачом и вашим преподавателем физической культуры. Это важно, так как для внеаудиторной самостоятельной работы предлагаются упражнения и нагрузки, рассчитанные на обучающихся, отнесенных по состоянию здоровья к основной медицинской группе, т. е. на тех, кому разрешено на уроках физической культуры выполнение всех упражнений. Критерии оценки: паспорт заполняется своевременно, в полном объеме. Отлично: полнота выполнения заданий; отсутствие ошибок в воспроизведении изученного материала; обоснованность и четкость изложения материала; свободное применение знаний на практике; аккуратное оформление, в соответствии с требованиями; правильность и полнота использования источников. Хорошо: полнота выполнения заданий, не значительные замечания; умение применять полученные знания на практике; аккуратное оформление в соответствии с требованиями, допускаются незначительные ошибки; достаточность использования источников Удовлетворительно: выполнения заданий на 50%, незначительные замечания; испытывает затруднения применения знаний на практике; материал оформлен не аккуратно или не в соответствии с требованиями;</p> |

| | | |
|---|--|--|
| | | <p>наличие использованных источников. Неудовлетворительно: имеются отдельные представления об изучаемом материале, но все, же большая часть не выполнена (менее 50%); затрудняется в применении знаний на практике; материал оформлен не в соответствии с требованиями; отсутствие использованных источников</p> |
| 3 | <p>Раздел 3. Спортивные игры</p> | <p>Вид задания: практическое задание Текст задания: Ведение индивидуального паспорта физического здоровья Цель: отслеживание динамики физического развития студента; повышение двигательной активности; ведение здорового образа жизни Рекомендации по выполнению задания: приступая к самостоятельным занятиям физическими упражнениями, обязательно учитывайте состояние своего здоровья и, если есть какие-либо нарушения, посоветуйтесь с врачом и вашим преподавателем физической культуры. Это важно, так как для внеаудиторной самостоятельной работы предлагаются упражнения и нагрузки, рассчитанные на обучающихся, отнесенных по состоянию здоровья к основной медицинской группе, т. е. на тех, кому разрешено на уроках физической культуры выполнение всех упражнений. Критерии оценки: паспорт заполняется своевременно, в полном объеме. Отлично: полнота выполнения заданий; отсутствие ошибок в воспроизведении изученного материала; обоснованность и четкость изложения материала; свободное применение знаний на практике; аккуратное оформление, в соответствии с требованиями; правильность и полнота использования источников. Хорошо: полнота выполнения заданий, незначительные замечания; умение применять полученные знания на практике; аккуратное оформление в соответствии с требованиями, допускаются незначительные ошибки; достаточность использования источников Удовлетворительно: выполнения заданий на 50%, незначительные замечания; испытывает затруднения применения знаний на практике; материал оформлен не аккуратно или не в соответствии с требованиями; наличие использованных источников. Неудовлетворительно: имеются отдельные представления об изучаемом материале, но все, же большая часть не выполнена (менее 50%); затрудняется в применении знаний на практике; материал оформлен не в соответствии с требованиями; отсутствие использованных источников</p> |

| | | |
|---|---|---|
| 4 | <p>Раздел 4. Профессионально-прикладная физическая подготовка (ППФП)</p> | <p>Вид задания: практическое задание Текст задания: Ведение индивидуального паспорта физического здоровья Цель: отслеживание динамики физического развития студента; повышение двигательной активности; ведение здорового образа жизни, подготовка к сдаче норм ГТО. Рекомендации по выполнению задания: приступая к самостоятельным занятиям физическими упражнениями, обязательно учитывайте состояние своего здоровья и, если есть какие-либо нарушения, посоветуйтесь с врачом и вашим преподавателем физической культуры. Это важно, так как для внеаудиторной самостоятельной работы предлагаются упражнения и нагрузки, рассчитанные на обучающихся, отнесенных по состоянию здоровья к основной медицинской группе, т. е. на тех, кому разрешено на уроках физической культуры выполнение всех упражнений. Критерии оценки: паспорт заполняется своевременно, в полном объеме. Отлично: полнота выполнения заданий; отсутствие ошибок в воспроизведении изученного материала; обоснованность и четкость изложения материала; свободное применение знаний на практике; аккуратное оформление, в соответствии с требованиями; правильность и полнота использования источников. Хорошо: полнота выполнения заданий, незначительные замечания; умение применять полученные знания на практике; аккуратное оформление в соответствии с требованиями, допускаются незначительные ошибки; достаточность использования источников Удовлетворительно: выполнения заданий на 50%, незначительные замечания; испытывает затруднения применения знаний на практике; материал оформлен не аккуратно или не в соответствии с требованиями; наличие использованных источников. Неудовлетворительно: имеются отдельные представления об изучаемом материале, но все же большая часть не выполнена (менее 50%); затрудняется в применении знаний на практике; материал оформлен не в соответствии с требованиями; отсутствие использованных источников</p> |
|---|---|---|

4 КОНТРОЛЬ И ОЦЕНКА РЕЗУЛЬТАТОВ ОСВОЕНИЯ УЧЕБНОЙ ДИСЦИПЛИНЫ

Контроль и оценка результатов освоения дисциплины осуществляется преподавателем в процессе текущего контроля и промежуточной аттестации.

4.1 Текущий контроль

| № | Контролируемые разделы (темы) учебной дисциплины | Контролируемые результаты (умения, знания) | Наименование оценочного средства | Критерии оценки |
|---|--|--|----------------------------------|---|
| 1 | Раздел 1. Научно-методические основы формирования физической культуры личности | Зд 1; Зд 2; Зо 08.01; Зо 08.02; Зо 08.03; Зо 08.04 | Тест | «Отлично»- процент правильных ответов 90-100%; «Хорошо» - процент правильных ответов 80-89%; «Удовлетворительно»- процент правильных ответов 70-79%; «Неудовлетворительно»- процент правильных ответов менее 70% |
| 2 | Раздел 2. Учебно-практические основы формирования физической культуры личности | Уд 1; Зд 1; Зд 2; Зо 08.01; Зо 08.02; Зо 08.03; Зо 08.04; Уо 08.01; Уо 08.02; Уо 08.03 | Контрольные нормативы (ГТО) | См. критерии ниже |
| | Тема 2.1. Общая физическая подготовка | | | |
| | Тема 2.2. Лёгкая атлетика. | | | |
| | Тема 2.3 Спортивные игры | | | |
| 3 | Раздел 3. Профессионально-прикладная физическая подготовка (ППФП) | Уд 1; Зд 1; Зд 2; Зо 08.01; Зо 08.02; Зо 08.03; Зо 08.04; Уо 08.01; Уо 08.02; Уо 08.03 | | |
| | Тема 3.1. Сущность и содержание ППФП в достижении высоких профессиональных результатов | | | |
| | Тема 3.2 Атлетическая гимнастика | | | |

Критерии оценок контрольных нормативов:

| КОНТРОЛЬНЫЕ НОРМАТИВЫ | ЮНОШИ | | | ДЕВУШКИ | | |
|-------------------------------|--------|--------|--------|---------|--------|--------|
| | 5 | 4 | 3 | 5 | 4 | 3 |
| Легкая атлетика | | | | | | |
| 30 м | 4,7 | 4,9 | 5,2 | 5,4 | 5,6 | 5,8 |
| 60 м | 8,2 | 8,5 | 8,8 | 9,7 | 10,0 | 10,3 |
| 100 м | 13,8 | 14,1 | 14,4 | 16,8 | 17,1 | 17,4 |
| 200 м | 29,1 | 29,5 | 30,0 | 35,7 | 36,1 | 36,8 |
| 1000м (юноши) /500м (девушки) | 3.35,0 | 3.50,0 | 4.05,0 | 1.21,0 | 1.27,0 | 1.31,0 |

| | | | | | | |
|---|---------|---------|---------|---------|---------|---------|
| 3000 м (юноши /2000 м (девушки) | 14.00,0 | 14.30,0 | 15.00,0 | 11.45,0 | 12.00,0 | 12.30,0 |
| Прыжки с места в длину | 230 см | 220см | 210 см | 170 см | 160 см | 150 см |
| Баскетбол | | | | | | |
| Броски из под кольца | 9 | 8 | 7 | 8 | 7 | 6 |
| Штрафной бросок (из 10 попыток) | 3 | 3 | 1 | 3 | 2 | 1 |
| Настольный теннис | | | | | | |
| Набивание мяча: ладонной поверхностью | 25 | 20 | 15 | 25 | 20 | 15 |
| тыльной поверхностью | 25 | 20 | 15 | 25 | 20 | 15 |
| ребром | 3 | 2 | 1 | 3 | 2 | 1 |
| Подача: | | | | | | |
| по прямой | 5 | 4 | 3 | 5 | 4 | 3 |
| по диагонали | 5 | 4 | 3 | 5 | 4 | 3 |
| Бадминтон | | | | | | |
| Набивание волана (кол-во раз) | 25 | 20 | 15 | 25 | 20 | 15 |
| Выполнение подачи по диагонали | 7 | 6 | 5 | 7 | 6 | 5 |
| Волейбол | | | | | | |
| Верхняя передача (над собой) | 25 | 20 | 15 | 25 | 20 | 15 |
| Верхняя передача (в парах) | 20 | 15 | 10 | 20 | 15 | 10 |
| Подача мяча через сетку (5 подач) | | | | | | |
| Мини-футбол | | | | | | |
| Жонглирование мяча | 15 | 10 | 5 | - | - | - |
| Удар по воротам (5 попаданий) | 5 | 4 | 3 | - | - | - |
| Общая физическая подготовка | | | | | | |
| Подтягивание на высокой перекладине (кол-во раз) | 12 | 10 | 8 | 1 | - | - |
| Поднимание туловища из положения лежа на спине (ноги прямые, колени закреплены) кол-во раз за 1 мин | 45 | 40 | 35 | 40 | 35 | 30 |
| Прыжки через скакалку (кол-во раз в 1 мин) | 160 | 150 | 140 | 150 | 140 | 130 |
| Сгибание и разгибание рук в упоре лежа (кол-во раз) | 40 | 35 | 30 | 15 | 12 | 10 |
| Атлетическая гимнастика | | | | | | |
| Жим штанги лежа (% от массы тела) | 60% | 50% | 40% | - | - | - |

4.2 Промежуточная аттестация

Промежуточная аттестация обучающихся осуществляется по завершении изучения дисциплины и позволяет определить качество и уровень ее освоения.

Форма промежуточной аттестации по дисциплине «Физическая культура» - дифференцированный зачет.

| Результаты обучения | Оценочные средства для промежуточной аттестации | | | |
|--|---|----------|--------|--------|
| | Диф.зачет (номер курса приведен в таблице) | | | |
| Уд 1; Зд 1; Зд 2; Зо 08.01; Зо 08.02; Зо 08.03; Зо 08.04; Уо 08.01; Уо 08.02; Уо 08.03 | № п/п | Норматив | Оценка | |
| | | | | 2 курс |

| | | | Юноши | Девушки | Юноши | Девушки | |
|--|---|---|-------|---------|--------|---------|--------|
| | 1 | Бег 100 м (сек) | 5 | 13,8 | 16,8 | 13,5 | 16,5 |
| | | | 4 | 14,1 | 17,1 | 13,8 | 16,8 |
| | | | 3 | 14,4 | 17,4 | 14,1 | 17,1 |
| | 2 | Упражнение на пресс (кол-во раз за 1 мин) | 5 | 45 | 40 | 50 | 45 |
| | | | 4 | 40 | 35 | 45 | 40 |
| | | | 3 | 35 | 30 | 40 | 35 |
| | 3 | Бег 1000 м (мин) юноши Бег 500м (мин) девушки | 5 | 3.35,0 | 1.50,0 | 3.30,0 | 1.45,0 |
| | | | 4 | 3.50,0 | 1.55,0 | 3.45,0 | 1.50,0 |
| | | | 3 | 4.05,0 | 2.05,0 | 4.00,0 | 2.00,0 |
| | 4 | Сгибание разгибание рук в упоре лежа (кол-во раз) | 5 | 35 | 13 | 40 | 15 |
| | | | 4 | 30 | 10 | 35 | 12 |
| | | | 3 | 25 | 8 | 30 | 10 |
| | 5 | Упражнение на гибкость (см) | 5 | +11 | +16 | +12 | +17 |
| | | | 4 | +8 | +13 | +9 | +14 |
| | | | | +6 | +8 | +7 | +9 |

Критерии оценки дифференцированного зачета

В соответствии с возрастной группой и полом обучающегося

«Отлично» - практическое и теоретическое содержание курса освоено полностью, без пробелов, умения сформированы, все предусмотренные программой учебные задания выполнены, качество их выполнения оценено высоко.

«Хорошо» - практическое и теоретическое содержание курса освоено полностью, без пробелов, некоторые умения сформированы недостаточно, все предусмотренные программой учебные задания выполнены, некоторые виды заданий выполнены с ошибками.

«Удовлетворительно» - практическое и теоретическое содержание курса освоено частично, но пробелы не носят существенного характера, необходимые умения работы с освоенным материалом в основном сформированы, большинство предусмотренных программой обучения учебных заданий выполнено, некоторые из выполненных заданий содержат ошибки.

«Неудовлетворительно» - практическое и теоретическое содержание курса не освоено, необходимые умения не сформированы, выполненные учебные задания содержат грубые ошибки

ОБРАЗОВАТЕЛЬНЫЕ ТЕХНОЛОГИИ, ВКЛЮЧАЯ АКТИВНЫЕ И ИНТЕРАКТИВНЫЕ МЕТОДЫ ОБУЧЕНИЯ

При проведении теоретических и практических занятий используются следующие педагогические технологии:

| № п/п | Название образовательной технологии (с указанием автора) / активные и интерактивные методы обучения | Цель использования образовательной технологии | Планируемый результат использования образовательной технологии | Описание порядка использования (алгоритм применения) технологии в практической профессиональной деятельности |
|-------|--|--|--|---|
| 1 | Игровые технологии (К.Д. Ушинский, С.Т. Шацкий, А.С. Макаренко, В.А. Сухомлинский, Л.С. Выготский, А.Н. Леонтьев, Д.Б. Эльконин и др.) | создание полноценной мотивационной основы для формирования навыков и умений деятельности в зависимости от условий функционирования и развития. | <ul style="list-style-type: none"> • освоение материала, • развитие когнитивных навыков обучающихся • находить основания результативности в игровой деятельности; • мобилизовать лучшие достижения науки и опыта, обеспечивающие требуемый результат | <ul style="list-style-type: none"> • Организация игрового пространства. • Учет индивидуальности каждого ребенка. • Организация и проведение игры. • Правила игры. • Количество участников игры. • Диалог в процессе игры. • Темп игры. • Продолжительность игры. • Поощрение участников игры. • Подведение итогов игры. |
| 2 | Здоровьесберегающие технологии (Н.К.Смирнов) | содействие становлению культуры здоровья, в том числе культуры профессионального здоровья | обеспечить сохранение и приумножение здоровья | <ul style="list-style-type: none"> • обеспечения санитарно-гигиенического состояния учебного помещения (освещение, проветривание, температурный режим и пр. • закаливание, • воспитание физических качеств |

ОБРАЗОВАТЕЛЬНЫЙ МАРШРУТ

| Контрольная точка | Контролируемые разделы (темы) учебной дисциплины | Контролируемые результаты | Оценочные средства | |
|-------------------|---|--|-------------------------------------|-----------------------|
| №1 | Раздел 1. Научно-методические основы формирования физической культуры личности | Зд 1; Зд 2; Зо 08.01; Зо 08.02; Зо 08.03; Зо 08.04 | Тестирование | Тест |
| №2 | Раздел 2. Учебно-практические основы формирования физической культуры личности: Тема 2.1. Общая физическая подготовка | Уд 1; Зд 1; Зд 2; Зо 08.01; Зо 08.02; Зо 08.03; Зо 08.04; Уо 08.01; Уо 08.02; Уо 08.03 | Сдача контрольных нормативов | Контрольные нормативы |
| №3 | Раздел 2. Учебно-практические основы формирования физической культуры личности: Тема 2.2. Лёгкая атлетика | Уд 1; Зд 1; Зд 2; Зо 08.01; Зо 08.02; Зо 08.03; Зо 08.04; Уо 08.01; Уо 08.02; Уо 08.03 | Сдача контрольных нормативов | Контрольные нормативы |
| №4 | Раздел 2. Учебно-практические основы формирования физической культуры личности: Тема 2.3 Спортивные игры | Уд 1; Зд 1; Зд 2; Зо 08.01; Зо 08.02; Зо 08.03; Зо 08.04; Уо 08.01; Уо 08.02; Уо 08.03 | Сдача контрольных нормативов | Контрольная игра |

| | | | | |
|---------------------------------|--|--|-------------------------------------|--|
| №5 | Раздел 3. Профессионально-прикладная физическая подготовка (ППФП): Тема 3.1. Сущность и содержание ППФП в достижении высоких профессиональных результатов | Уд 1; Зд 1; Зд 2; Зо 08.01; Зо 08.02; Зо 08.03; Зо 08.04; Уо 08.01; Уо 08.02; Уо 08.03 | Практическое задание | Физические упражнения, Сдача норм ГТО |
| №6 | Раздел 3. Профессионально-прикладная физическая подготовка (ППФП): Тема 3.2 Атлетическая гимнастика | Уд 1; Зд 1; Зд 2; Зо 08.01; Зо 08.02; Зо 08.03; Зо 08.04; Уо 08.01; Уо 08.02; Уо 08.03 | Практическое задание | Физические упражнения, Сдача норм ГТО |
| Промежуточная аттестация | Дифференцированный зачет | Уд 1; Зд 1; Зд 2; Зо 08.01; Зо 08.02; Зо 08.03; Зо 08.04; Уо 08.01; Уо 08.02; Уо 08.03 | Сдача контрольных нормативов | Контрольные нормативы |

