

*Приложение 4.7 к ОПОП по специальности
23.02.07 Техническое обслуживание и ремонт двигателей,
систем и агрегатов автомобилей*

Министерство науки и высшего образования Российской Федерации
Федеральное государственное бюджетное образовательное учреждение
высшего образования
«Магнитогорский государственный технический университет
им. Г. И. Носова»
Многопрофильный колледж

**РАБОЧАЯ ПРОГРАММА УЧЕБНОЙ ДИСЦИПЛИНЫ
ОУП.07 ХИМИЯ
Общеобразовательного цикла
программы подготовки специалистов среднего звена
по специальности 23.02.07 Техническое обслуживание и ремонт двигателей, систем и
агрегатов автомобилей**

Квалификация: специалист

Форма обучения
очная на базе основного общего образования

Магнитогорск, 2024

Рабочая программа учебной дисциплины «Химия» разработана на основе требований Федерального государственного образовательного стандарта среднего общего образования, утвержденного приказом Министерства образования и науки Российской Федерации от 17.05.2012 года № 413, на основе положений федеральной основной общеобразовательной программы среднего общего образования, утвержденной приказом Министерства просвещения Российской Федерации от 18.05.2023 года № 371, и с учетом требований Федерального государственного образовательного стандарта по специальности среднего профессионального образования 23.02.07 Техническое обслуживание и ремонт двигателей, систем и агрегатов автомобилей, утвержденного приказом Министерства образования и науки Российской Федерации от 09.12.2016 года №1568.

ОДОБРЕНО

Предметной комиссией «Математических и
естественнонаучных дисциплин»
Председатель Е.С. Корытникова
Протокол № 5 от 31.01.2024 г.

Методической комиссией МпК
Протокол № 3 от 21.02.2024 г.

Разработчик:

преподаватель отделения №1 "Общеобразовательной подготовки"
Многопрофильного колледжа ФГБОУ ВО «МГТУ им. Г.И. Носова»

А.А. Юсупова

СОДЕРЖАНИЕ

1 ОБЩАЯ ХАРАКТЕРИСТИКА РАБОЧЕЙ ПРОГРАММЫ УЧЕБНОЙ ДИСЦИПЛИНЫ «ХИМИЯ»	4
2 ПЛАНИРУЕМЫЕ РЕЗУЛЬТАТЫ ОСВОЕНИЯ УЧЕБНОЙ ДИСЦИПЛИНЫ.....	4
3 СТРУКТУРА И СОДЕРЖАНИЕ УЧЕБНОЙ ДИСЦИПЛИНЫ	13
4 УСЛОВИЯ РЕАЛИЗАЦИИ УЧЕБНОЙ ДИСЦИПЛИНЫ.....	32
5 КОНТРОЛЬ И ОЦЕНКА РЕЗУЛЬТАТОВ ОСВОЕНИЯ УЧЕБНОЙ ДИСЦИПЛИНЫ	34

1 ОБЩАЯ ХАРАКТЕРИСТИКА РАБОЧЕЙ ПРОГРАММЫ УЧЕБНОЙ ДИСЦИПЛИНЫ «ХИМИЯ»

1.1 Область применения программы

Рабочая программа учебной дисциплины «Химия» является частью программы подготовки специалистов среднего звена по специальности 23.02.07 Техническое обслуживание и ремонт двигателей, систем и агрегатов автомобилей. Рабочая программа составлена для очной формы обучения.

1.2 Цель и место дисциплины в структуре программы подготовки специалистов среднего звена

Учебная дисциплина «Химия» относится к общеобразовательному циклу программы подготовки специалистов среднего звена и относится к предметной области ФГОС среднего общего образования *естественные науки*.

Уровень освоения учебной дисциплины в соответствии с ФГОС среднего общего образования базовый.

Освоение дисциплины направлено на достижение следующих целей:

- формирование системы химических знаний как важнейшей составляющей естественно-научной картины мира, в основе которой лежат ключевые понятия, фундаментальные законы и теории химии, освоение языка науки, усвоение и понимание сущности доступных обобщений мировоззренческого характера, ознакомление с историей их развития и становления;

- формирование и развитие представлений о научных методах познания веществ и химических реакций, необходимых для приобретения умений ориентироваться в мире веществ и химических явлений, имеющих место в природе, в практической и повседневной жизни;

- развитие умений и способов деятельности, связанных с наблюдением и объяснением химического эксперимента, соблюдением правил безопасного обращения с веществами.

Учебная дисциплина «Химия» имеет междисциплинарную связь с общеобразовательными учебными дисциплинами «Физика», «География», «Биология», «Математика».

Учебная дисциплина «Химия» является предшествующим для изучения следующих учебных дисциплин / профессиональных модулей: ОП.04. Материаловедение, ОП.08 Охрана труда. ОП.09 Безопасность жизнедеятельности.

2 ПЛАНИРУЕМЫЕ РЕЗУЛЬТАТЫ ОСВОЕНИЯ УЧЕБНОЙ ДИСЦИПЛИНЫ

Освоение содержания учебной дисциплины «Химия» обеспечивает достижение обучающимися следующих **результатов**:

Общие профессиональные компетенции	Планируемые результаты обучения	
	Личностные / метапредметные	Предметные
ОК 01 Выбирать способы решения задач профессиональной деятельности применительно к различным контекстам	<p>Личностные результаты освоения учебной дисциплины отражают готовность и способность обучающихся руководствоваться сформированной внутренней позицией личности, системой ценностных ориентаций, позитивных внутренних убеждений, соответствующих традиционным ценностям российского общества, расширение жизненного опыта и опыта деятельности в процессе реализации основных направлений воспитательной деятельности, в том числе в части:</p> <p>трудового воспитания:</p> <p><i>ЛР23. готовность к труду, осознание ценности мастерства, трудолюбие;</i></p> <p><i>ЛР24. готовность к активной деятельности технологической и социальной направленности, способность инициировать, планировать и самостоятельно выполнять такую деятельность;</i></p> <p><i>ЛР25. интерес к различным сферам профессиональной деятельности, умение совершать осознанный выбор будущей профессии и реализовывать собственные жизненные планы;</i></p> <p>Метапредметные результаты освоения учебной дисциплины отражают:</p> <p>8.1. Овладение универсальными учебными познавательными действиями:</p> <p>а) базовые логические действия:</p> <p><i>МР1. самостоятельно формулировать и актуализировать проблему, рассматривать ее всесторонне;</i></p> <p><i>МР2. устанавливать существенный признак или основания для сравнения, классификации и обобщения;</i></p> <p><i>МР3. определять цели деятельности, задавать</i></p>	<p>ПР62. владение системой химических знаний, которая включает: основополагающие понятия (химический элемент, атом, электронная оболочка атома, s-, p-, d-электронные орбитали атомов, ион, молекула, валентность, электроотрицательность, степень окисления, химическая связь, моль, молярная масса, молярный объем, углеродный скелет, функциональная группа, радикал, изомерия, изомеры, гомологический ряд, гомологи, углеводороды, кислород- и азотсодержащие соединения, биологически активные вещества (углеводы, жиры, белки), мономер, полимер, структурное звено, высокомолекулярные соединения, кристаллическая решетка, типы химических реакций (окислительно-восстановительные, экзо- и эндотермические, реакции ионного обмена), раствор, электролиты, неэлектролиты, электролитическая диссоциация, окислитель, восстановитель, скорость химической реакции, химическое равновесие), теории и законы (теория химического строения органических веществ А.М. Бутлерова, теория электролитической диссоциации, периодический закон Д.И. Менделеева, закон сохранения массы), закономерности, символический язык химии, фактологические сведения о свойствах, составе, получении и безопасном использовании важнейших неорганических и органических веществ в быту и практической деятельности человека;</p> <p>ПР67. сформированность умений проводить расчеты по химическим формулам и уравнениям химических реакций с использованием физических величин, характеризующих вещества с количественной</p>

	<p><i>параметры и критерии их достижения;</i> <i>МР4. выявлять закономерности и противоречия в рассматриваемых явлениях;</i> <i>МР5. вносить коррективы в деятельность, оценивать соответствие результатов целям, оценивать риски последствий деятельности;</i> <i>МР6. развивать креативное мышление при решении жизненных проблем;</i> б) базовые исследовательские действия: <i>МР7. владеть навыками учебно-исследовательской и проектной деятельности, навыками разрешения проблем;</i> <i>МР12. выявлять причинно-следственные связи и актуализировать задачу, выдвигать гипотезу ее решения, находить аргументы для доказательства своих утверждений, задавать параметры и критерии решения;</i> <i>МР13. анализировать полученные в ходе решения задачи результаты, критически оценивать их достоверность, прогнозировать изменение в новых условиях;</i></p>	<p>стороны: массы, объема (нормальные условия) газов, количества вещества; использовать системные химические знания для принятия решений в конкретных жизненных ситуациях, связанных с веществами и их применением;</p>
<p>ОК 02 Использовать современные средства поиска, анализа и интерпретации информации и информационные технологии для выполнения задач профессиональной деятельности</p>	<p>Личностные результаты освоения учебной дисциплины отражают готовность и способность обучающихся руководствоваться сформированной внутренней позицией личности, системой ценностных ориентаций, позитивных внутренних убеждений, соответствующих традиционным ценностям российского общества, расширение жизненного опыта и опыта деятельности в процессе реализации основных направлений воспитательной деятельности, в том числе в части: ценности научного познания: <i>ЛР32. сформированность мировоззрения, соответствующего современному уровню развития науки и общественной практики, основанного на диалоге культур, способствующего осознанию своего</i></p>	<p>ПРбб. владение основными методами научного познания веществ и химических явлений (наблюдение, измерение, эксперимент, моделирование); ПРб9. сформированность умения анализировать химическую информацию, получаемую из разных источников (средств массовой информации, сеть Интернет и другие);</p>

	<p><i>места в поликультурном мире;</i> <i>ЛР34. осознание ценности научной деятельности, готовность осуществлять проектную и исследовательскую деятельность индивидуально и в группе;</i> Метапредметные результаты освоения учебной дисциплины отражают: 8.1. Овладение универсальными учебными познавательными действиями: в) работа с информацией: <i>МР21. владеть навыками получения информации из источников разных типов, самостоятельно осуществлять поиск, анализ, систематизацию и интерпретацию информации различных видов и форм представления;</i> <i>МР22. создавать тексты в различных форматах с учетом назначения информации и целевой аудитории, выбирая оптимальную форму представления и визуализации;</i> <i>МР23. оценивать достоверность, легитимность информации, ее соответствие правовым и морально-этическим нормам;</i></p>	
<p>ОК 03 Планировать и реализовывать собственное профессиональное и личностное развитие, предпринимательскую деятельность в профессиональной сфере, использовать знания по финансовой грамотности в различных жизненных ситуациях</p>	<p>Личностные результаты освоения учебной дисциплины отражают готовность и способность обучающихся руководствоваться сформированной внутренней позицией личности, системой ценностных ориентаций, позитивных внутренних убеждений, соответствующих традиционным ценностям российского общества, расширение жизненного опыта и опыта деятельности в процессе реализации основных направлений воспитательной деятельности, в том числе в части: духовно-нравственного воспитания: <i>ЛР12. сформированность нравственного сознания, этического поведения;</i> <i>ЛР13. способность оценивать ситуацию и</i></p>	<p>ПРБ1. сформированность представлений: о химической составляющей естественнонаучной картины мира, роли химии в познании явлений природы, в формировании мышления и культуры личности, ее функциональной грамотности, необходимой для решения практических задач и экологически обоснованного отношения к своему здоровью и природной среде; ПРБ3. сформированность умений выявлять характерные признаки и взаимосвязь изученных понятий, применять соответствующие понятия при описании строения и свойств неорганических и органических веществ и их превращений; выявлять взаимосвязь химических знаний с понятиями и</p>

	<p><i>принимать осознанные решения, ориентируясь на морально-нравственные нормы и ценности;</i> <i>ЛР26. готовность и способность к образованию и самообразованию на протяжении всей жизни;</i> Метапредметные результаты освоения учебной дисциплины отражают: 8.1. Овладение универсальными учебными познавательными действиями: б) базовые исследовательские действия: <i>МР11. ставить и формулировать собственные задачи в образовательной деятельности и жизненных ситуациях;</i> 8.3. Овладение универсальными регулятивными действиями: а) самоорганизация: <i>МР38. самостоятельно осуществлять познавательную деятельность, выявлять проблемы, ставить и формулировать собственные задачи в образовательной деятельности и жизненных ситуациях;</i> <i>МР39. самостоятельно составлять план решения проблемы с учетом имеющихся ресурсов, собственных возможностей и предпочтений;</i> б) самоконтроль: <i>МР46. владеть навыками познавательной рефлексии как осознания совершаемых действий и мыслительных процессов, их результатов и оснований;</i></p>	<p>представлениями других естественнонаучных предметов; ПР68 сформированность умений планировать и выполнять химический эксперимент (превращения органических веществ при нагревании, получение этилена и изучение его свойств, качественные реакции на альдегиды, крахмал, уксусную кислоту; денатурация белков при нагревании, цветные реакции белков; проводить реакции ионного обмена, определять среду водных растворов, качественные реакции на сульфат-, карбонат- и хлорид-анионы, на катион аммония; решать экспериментальные задачи по темам "Металлы" и "Неметаллы") в соответствии с правилами техники безопасности при обращении с веществами и лабораторным оборудованием; представлять результаты химического эксперимента в форме записи уравнений соответствующих реакций и формулировать выводы на основе этих результатов;</p>
<p>ОК 04 Эффективно взаимодействовать и работать в коллективе и команде</p>	<p>Метапредметные результаты освоения учебной дисциплины отражают: 8.2. Овладение универсальными коммуникативными действиями: б) совместная деятельность: <i>МР33. принимать цели совместной деятельности, организовывать и координировать действия по ее достижению: составлять план действий,</i></p>	<p>ПР65. сформированность умений устанавливать принадлежность изученных неорганических и органических веществ к определенным классам и группам соединений, характеризовать их состав и важнейшие свойства; определять виды химических связей (ковалентная, ионная, металлическая, водородная), типы кристаллических решеток веществ; классифицировать химические реакции;</p>

	<p><i>распределять роли с учетом мнений участников обсуждать результаты совместной работы;</i></p>	
<p>ОК 05 Осуществлять устную и письменную коммуникацию на государственном языке Российской Федерации с учетом особенностей социального и культурного контекста</p>	<p>Личностные результаты освоения учебной дисциплины отражают готовность и способность обучающихся руководствоваться сформированной внутренней позицией личности, системой ценностных ориентаций, позитивных внутренних убеждений, соответствующих традиционным ценностям российского общества, расширение жизненного опыта и опыта деятельности в процессе реализации основных направлений воспитательной деятельности, в том числе в части:</p> <p>эстетического воспитания:</p> <p><i>ЛР16. эстетическое отношение к миру, включая эстетику быта, научного и технического творчества, спорта, труда и общественных отношений;</i></p> <p><i>ЛР17. способность воспринимать различные виды искусства, традиции и творчество своего и других народов, ощущать эмоциональное воздействие искусства;</i></p> <p><i>ЛР18. убежденность в значимости для личности и общества отечественного и мирового искусства, этнических культурных традиций и народного творчества;</i></p> <p><i>ЛР19. готовность к самовыражению в разных видах искусства, стремление проявлять качества творческой личности;</i></p> <p>Метапредметные результаты освоения учебной дисциплины отражают:</p> <p>8.2. Овладение универсальными коммуникативными действиями:</p> <p>а) общение:</p> <p>МР26. осуществлять коммуникации во всех сферах жизни;</p>	<p>ПР64. сформированность умений использовать наименования химических соединений международного союза теоретической и прикладной химии и тривиальные названия важнейших веществ (этилен, ацетилен, глицерин, фенол, формальдегид, уксусная кислота, глицин, угарный газ, углекислый газ, аммиак, гашеная известь, негашеная известь, питьевая сода и других), составлять формулы неорганических и органических веществ, уравнения химических реакций, объяснять их смысл; подтверждать характерные химические свойства веществ соответствующими экспериментами и записями уравнений химических реакций;</p>

	<p>МР28. владеть различными способами общения и взаимодействия;</p> <p>МР30. развернуто и логично излагать свою точку зрения с использованием языковых средств;</p>	
<p>ОК 06 Проявлять гражданско-патриотическую позицию, демонстрировать осознанное поведение на основе традиционных общечеловеческих ценностей, в том числе с учетом гармонизации межнациональных и межрелигиозных отношений, применять стандарты антикоррупционного поведения</p>	<p>Личностные результаты освоения учебной дисциплины отражают готовность и способность обучающихся руководствоваться сформированной внутренней позицией личности, системой ценностных ориентаций, позитивных внутренних убеждений, соответствующих традиционным ценностям российского общества, расширение жизненного опыта и опыта деятельности в процессе реализации основных направлений воспитательной деятельности, в том числе в части:</p> <p>гражданского воспитания:</p> <p><i>ЛР2. осознание своих конституционных прав и обязанностей, уважение закона и правопорядка;</i></p> <p><i>ЛР3. принятие традиционных национальных, общечеловеческих гуманистических и демократических ценностей;</i></p> <p><i>ЛР5. готовность вести совместную деятельность в интересах гражданского общества, участвовать в самоуправлении в общеобразовательной организации и детско-юношеских организациях;</i></p> <p><i>ЛР9. ценностное отношение к государственным символам, историческому и природному наследию, памятникам, традициям народов России, достижениям России в науке, искусстве, спорте, технологиях и труде;</i></p>	<p>ПР69. сформированность умения анализировать химическую информацию, получаемую из разных источников (средств массовой информации, сеть Интернет и другие);</p>
<p>ОК 07 Содействовать сохранению окружающей среды, ресурсосбережению, применять знания об изменении климата, принципы бережливого производства, эффективно</p>	<p>Личностные результаты освоения учебной дисциплины отражают готовность и способность обучающихся руководствоваться сформированной внутренней позицией личности, системой ценностных ориентаций, позитивных внутренних убеждений, соответствующих традиционным ценностям российского общества, расширение жизненного</p>	<p>ПР610. сформированность умений соблюдать правила экологически целесообразного поведения в быту и трудовой деятельности в целях сохранения своего здоровья и окружающей природной среды; учитывать опасность воздействия на живые организмы определенных веществ, понимая смысл показателя предельной допустимой концентрации;</p>

<p>действовать в чрезвычайных ситуациях</p>	<p>опыта и опыта деятельности в процессе реализации основных направлений воспитательной деятельности, в том числе в части:</p> <p>экологического воспитания:</p> <p><i>ЛР28. планирование и осуществление действий в окружающей среде на основе знания целей устойчивого развития человечества;</i></p> <p><i>ЛР29. активное неприятие действий, приносящих вред окружающей среде;</i></p> <p>Метапредметные результаты освоения учебной дисциплины отражают:</p> <p>8.1. Овладение универсальными учебными познавательными действиями:</p> <p>б) базовые исследовательские действия:</p> <p><i>МР16. осуществлять целенаправленный поиск переноса средств и способов действия в профессиональную среду;</i></p> <p>8.2. Овладение универсальными регулятивными действиями:</p> <p>б) самоконтроль:</p> <p><i>МР45. давать оценку новым ситуациям, вносить коррективы в деятельность, оценивать соответствие результатов целям;</i></p>	
<p>ОК 08 Использовать средства физической культуры для сохранения и укрепления здоровья в процессе профессиональной деятельности и поддержания необходимого уровня физической подготовленности</p>	<p>Личностные результаты освоения учебной дисциплины отражают готовность и способность обучающихся руководствоваться сформированной внутренней позицией личности, системой ценностных ориентаций, позитивных внутренних убеждений, соответствующих традиционным ценностям российского общества, расширение жизненного опыта и опыта деятельности в процессе реализации основных направлений воспитательной деятельности, в том числе в части:</p> <p>физического воспитания:</p> <p><i>ЛР20. сформированность здорового и безопасного образа жизни, ответственного отношения к своему</i></p>	<p>ПРБ1. сформированность представлений: о химической составляющей естественнонаучной картины мира, роли химии в познании явлений природы, в формировании мышления и культуры личности, ее функциональной грамотности, необходимой для решения практических задач и экологически обоснованного отношения к своему здоровью и природной среде;</p> <p>ПРБ10. сформированность умений соблюдать правила экологически целесообразного поведения в быту и трудовой деятельности в целях сохранения своего здоровья и окружающей природной среды; учитывать опасность воздействия на живые</p>

	<p>здоровью; <i>ЛР22. активное неприятие вредных привычек и иных форм причинения вреда физическому и психическому здоровью;</i></p>	<p>организмы определенных веществ, понимая смысл показателя предельной допустимой концентрации; ПР611. для обучающихся с ограниченными возможностями здоровья: сформированность умения применять знания об основных доступных методах познания веществ и химических явлений;</p>
<p>ОК 09 Пользоваться профессиональной документацией на государственном и иностранном языках.</p>	<p>Метапредметные результаты освоения учебной дисциплины отражают: 8.1. Овладение универсальными учебными познавательными действиями: б) базовые исследовательские действия: <i>МР7. владеть навыками учебно-исследовательской и проектной деятельности, навыками разрешения проблем;</i> <i>МР8. способность и готовность к самостоятельному поиску методов решения практических задач, применению различных методов познания;</i> <i>МР9. овладение видами деятельности по получению нового знания, его интерпретации, преобразованию и применению в различных учебных ситуациях, в том числе при создании учебных и социальных проектов;</i> <i>МР10. формирование научного типа мышления, владение научной терминологией, ключевыми понятиями и методами;</i></p>	<p>ПР612. для слепых и слабовидящих обучающихся: сформированность умения использовать рельефно точечную систему обозначений Л. Брайля для записи химических формул;</p>

3 СТРУКТУРА И СОДЕРЖАНИЕ УЧЕБНОЙ ДИСЦИПЛИНЫ

3.1 Объем учебной дисциплины и виды учебной работы

Вид учебной работы	Объем в часах	В т.ч. в форме практической подготовки
Объем образовательной программы учебной дисциплины	56	6
Основное содержание	45	0
теоретическое обучение	27	0
практические занятия	12	0
лабораторные занятия	6	0
Профессионально-ориентированное содержание (содержание прикладного модуля)	11	6
теоретическое обучение	5	
лабораторные занятия	6	6
Промежуточная аттестация <i>дифференцированный зачет</i>		

3.2 Тематический план и содержание учебной дисциплины

Наименование разделов и тем	Содержание учебного материала и формы организации деятельности обучающихся	Объем, акад. ч / в том числе в форме практической подготовки, акад. ч	Код ОК	Код ПР, ЛР, МР,
1	2	3		
РАЗДЕЛ 1 ОРГАНИЧЕСКАЯ ХИМИЯ		22/2		
Тема 1.1 Теоретические основы органической химии	Дидактические единицы, содержание Предмет органической химии: ее возникновение, развитие и значение в получении новых веществ и материалов. Структурные формулы органических веществ. Гомология, изомерия. Химическая связь в органических соединениях - одинарные и кратные связи. Представление о классификации органических веществ. Номенклатура органических соединений (систематическая) и тривиальные названия важнейших представителей классов органических веществ.	2/0 2/0	ОК 01, ОК 02, ОК 03, ОК 04, ОК 05, ОК 06,	ПР62, ПР69, ЛР3, ЛР5, ЛР9, ЛР12, ЛР13, ЛР16, ЛР17, ЛР18, ЛР19, ЛР23, ЛР24, ЛР25, ЛР26, ЛР32, ЛР34 МР1, МР2, МР3, МР21
Тема 1.2 Углеводороды.	Дидактические единицы, содержание Алканы: состав и строение, гомологический ряд. Метан и этан - простейшие представители алканов: физические и химические свойства (реакции замещения и горения), нахождение в природе, получение и применение. Алкены: состав и строение, гомологический ряд. Этилен и пропилен - простейшие представители алкенов: физические и химические свойства (реакции гидрирования, галогенирования, гидратации, окисления и полимеризации), получение и применение. Алкадиены: бутадиен-1,3 и метилбутадиен-1,3: строение, важнейшие химические свойства (реакция полимеризации). Получение синтетического каучука и резины.	10/2 1/0	ОК 01, ОК 02, ОК 03, ОК 04, ОК 05, ОК 06, ОК 07, ОК 08, ОК 09	ПР61, ПР62, ПР63, ПР64, ПР69, ПР610, ПР612, ЛР20, ЛР22, ЛР25, ЛР29, ЛР32, ЛР34 МР1, МР2, МР3, МР4, МР7, МР8, МР9, МР10, МР11, МР12

	<p>Алкины: состав и особенности строения, гомологический ряд. Ацетилен - простейший представитель алкинов: состав, строение, физические и химические свойства (реакции гидрирования, галогенирования, гидратации, горения), получение и применение.</p> <p>Арены. Бензол: состав, строение, физические и химические свойства (реакции галогенирования и нитрования), получение и применение. Токсичность аренов. Генетическая связь между углеводородами, принадлежащими к различным классам.</p> <p>Природные источники углеводородов. Природный газ и попутные нефтяные газы. Нефть и ее происхождение. Способы переработки нефти: перегонка, крекинг (термический, каталитический), пиролиз. Продукты переработки нефти, их применение в промышленности и в быту. Каменный уголь и продукты его переработки.</p>			
	Профессионально-ориентированное содержание	1/0		
	<p>Предельные углеводороды (алканы и циклоалканы). Горение метана как один из основных источников тепла в промышленности и быту. Свойства природных углеводородов, нахождение в природе и применение алканов;</p> <p>Непредельные (алкены, алкины и алкадиены) и ароматические углеводороды. Горение ацетилена как источник высокотемпературного пламени для сварки и резки металлов.</p>	1/0	ОК 03	ПР61, ПР63, ЛР12, ЛР13, ЛР26, МР11, МР38, МР39, МР46
	В том числе практических и лабораторных занятий	8/2		
	Практическое занятие № 1. Получение этилена и изучение его свойств	2/0	ОК 01, ОК 02, ОК 03, ОК 04, ОК 05, ОК 06	ПР66, ПР69, ПР610, ЛР16, ЛР23, ЛР25, ЛР28, ЛР29, МР1, МР4, МР12, МР16, МР21, МР30, МР33,

				MP38
	Практическое занятие № 2. Составление названий предельных углеводов по формулам и названиям. Решение расчётных задач на определение объёма, количества исходного вещества	2/0	ОК 01, ОК 02, ОК 03, ОК 04, ОК 05, ОК 06	ПР66, ПР69, ПР610, ЛР16, ЛР23, ЛР25, ЛР28, ЛР29, МР1, МР4, МР12, МР16, МР21, МР30, МР33, МР38
	Практическое занятие № 3. Решение цепочек превращений на генетическую связь между классами углеводов.	2/0	ОК 01, ОК 02, ОК 03, ОК 04, ОК 05, ОК 06	ПР66, ПР69, ПР610, ЛР16, ЛР23, ЛР25, ЛР28, ЛР29, МР1, МР4, МР12, МР16, МР21, МР30, МР33, МР38
	Профессионально-ориентированное содержание	2/2		
	Лабораторное занятие №1. Углеводы и их природные источники	2/2	ОК 01, ОК 02, ОК 03, ОК 04, ОК 05, ОК 06	ПР63, ПР65, ПР66, ПР68, ПР610, ПР611, ПР612, ЛР12, ЛР13, ЛР20, ЛР23, ЛР27, ЛР29, МР2, МР3, МР4, МР9, МР10, МР13, МР16, МР21, МР30, МР33, МР46
Тема 1.3 Кислородсодержащие органические соединения.	Дидактические единицы, содержание	4/0		
	Предельные одноатомные спирты. Метанол и этанол: строение, физические и химические свойства (реакции с активными металлами, галогеноводородами, горение), применение. Водородные связи между	2/0	ОК 01, ОК 02, ОК 03, ОК 04, ОК 05, ОК 06, ОК 07, ОК 08,	ПР61, ПР62, ПР63, ПР64, ПР69, ПР610, ПР612.

	<p>молекулами спиртов. Действие метанола и этанола на организм человека.</p> <p>Многоатомные спирты. Этиленгликоль и глицерин: строение, физические и химические свойства (взаимодействие со щелочными металлами, качественная реакция на многоатомные спирты). Действие на организм человека. Применение глицерина и этиленгликоля.</p> <p>Фенол: строение молекулы, физические и химические свойства. Токсичность фенола. Применение фенола.</p> <p>Альдегиды. Формальдегид, ацетальдегид: строение, физические и химические свойства (реакции окисления и восстановления, качественные реакции), получение и применение.</p> <p>Одноосновные предельные карбоновые кислоты. Муравьиная и уксусная кислоты: строение, физические и химические свойства (свойства, общие для класса кислот, реакция этерификации), получение и применение. Стеариновая и олеиновая кислоты как представители высших карбоновых кислот. Мыла как соли высших карбоновых кислот, их моющее действие.</p> <p>Сложные эфиры как производные карбоновых кислот. Гидролиз сложных эфиров. Жиры. Гидролиз жиров. Применение жиров. Биологическая роль жиров.</p> <p>Углеводы: состав, классификация углеводов (моно-, ди- и полисахариды). Глюкоза – простейший моносахарид: особенности строения молекулы, физические и химические свойства (взаимодействие с гидроксидом меди(II), окисление аммиачным раствором оксида серебра(I), восстановление, брожение глюкозы), нахождение в природе,</p>		ОК 09	<p>ЛР20, ЛР22, ЛР25, ЛР29, ЛР32, ЛР34 МР1, МР2, МР3, МР4, МР7, МР8, МР9, МР10, МР11, МР12</p>
--	--	--	-------	--

	<p>применение, биологическая роль. Фотосинтез. Фруктоза как изомер глюкозы. Крахмал и целлюлоза как природные полимеры. Строение крахмала и целлюлозы. Физические и химические свойства крахмала (гидролиз, качественная реакция с йодом).</p>			
	В том числе практических и лабораторных занятий	2/0		
	Практическое занятие №4. Качественные реакции одноатомных, многоатомных спиртов, уксусной кислоты	2/0	ОК 01, ОК 02, ОК 03, ОК 04, ОК 05, ОК 06	<p>ПР66, ПР69, ПР610, ЛР16, ЛР23, ЛР25, ЛР28, ЛР29, МР1, МР4, МР12, МР16, МР21, МР30, МР33, МР38</p>
Тема 1.4	Дидактические единицы, содержание	4/0		
Азотсодержащие органические соединения.	<p>Аминокислоты как амфотерные органические соединения. Физические и химические свойства аминокислот (на примере глицина). Биологическое значение аминокислот. Пептиды.</p> <p>Белки как природные высокомолекулярные соединения. Первичная, вторичная и третичная структура белков. Химические свойства белков: гидролиз, денатурация, качественные реакции на белки.</p> <p>Экспериментальные методы изучения веществ и их превращений: наблюдение и описание демонстрационных опытов: денатурация белков при нагревании, цветные реакции белков.</p>	2/0	ОК 01, ОК 02, ОК 03, ОК 04, ОК 05, ОК 06, ОК 07, ОК 08, ОК 09	<p>ПР61, ПР62, ПР63, ПР64, ПР69, ПР610, ПР612. ЛР20, ЛР22, ЛР25, ЛР29, ЛР32, ЛР34 МР1, МР2, МР3, МР4, МР7, МР8, МР9, МР10, МР11, МР12</p>
	В том числе практических и лабораторных занятий	2/0		

	Лабораторное занятие №2. Качественные реакции на белки	2/0	ОК 01, ОК 02, ОК 03, ОК 04, ОК 05, ОК 06	ПР63, ПР65, ПР66, ПР68, ПР610, ПР611, ПР612 ЛР12, ЛР13, ЛР20, ЛР23, ЛР27, ЛР29 МР2, МР3, МР4, МР9, МР10, МР13, МР16, МР21, МР30, МР33, МР46
Тема 1.5 Высокомолекулярные соединения.	Дидактические единицы, содержание	2/0		
	Основные понятия химии высокомолекулярных соединений: мономер, полимер, структурное звено, степень полимеризации, средняя молекулярная масса. Основные методы синтеза высокомолекулярных соединений - полимеризация и поликонденсация.	2/0	ОК 01, ОК 02, ОК 03, ОК 04, ОК 05, ОК 06,	ПР62, ПР63, ПР65, ПР69, ПР610, ПР611, ЛР2, ЛР3, ЛР5, ЛР9, ЛР20, ЛР27, ЛР28, ЛР29, ЛР32, МР2, МР3, МР4, МР7, МР9, МР10, МР11, МР24
РАЗДЕЛ 2 ОБЩАЯ И НЕОРГАНИЧЕСКАЯ ХИМИЯ		34/4		
Тема 2.1 Строение атома. Периодический закон и Периодическая система химических элементов Д.И. Менделеева.	Дидактические единицы, содержание	6/0		
	Химический элемент. Атом. Ядро атома, изотопы. Электронная оболочка. Энергетические уровни, подуровни. Атомные орбитали, s-, p-, d- элементы. Особенности распределения электронов по орбиталям в атомах элементов первых четырех периодов. Электронная конфигурация атомов. Периодический закон и Периодическая система химических элементов Д.И. Менделеева. Связь периодического закона и Периодической системы химических элементов Д.И. Менделеева с современной теорией строения атомов. Закономерности изменения	2/0	ОК 01, ОК 02, ОК 03, ОК 04, ОК 05, ОК 06, ОК 07, ОК 08, ОК 09	ПР61, ПР66, ПР69, ПР611 ЛР2, ЛР3, ЛР5, ЛР9, ЛР24, ЛР25, ЛР26, ЛР32 МР2, МР4, МР9, МР10, МР16, МР21, МР22, МР24, МР26, МР28, МР30, МР38, МР39,

	свойств химических элементов и образуемых ими простых и сложных веществ по группам и периодам. Значение периодического закона в развитии науки.			MP46
	В том числе практических и лабораторных занятий	4/0		
	Практическое занятие №5. Решение практических заданий на составление электронно-графических формул элементов 1–4 периодов.	2/0	ОК 01, ОК 02, ОК 03, ОК 04, ОК 05, ОК 06	ПР66, ПР69, ПР610, ЛР16, ЛР23, ЛР25, ЛР28, ЛР29, МР1, МР4, МР12, МР16, МР21, МР30, МР33, МР38
	Практическое занятие №6. Решение практико-ориентированных теоретических заданий на характеристику химических элементов «Металлические и неметаллические свойства, электроотрицательность и сродство к электрону химических элементов в соответствии с их электронным строением и положением в периодической системе химических элементов Д.И. Менделеева».	2/0	ОК 01, ОК 02, ОК 03, ОК 04, ОК 05, ОК 06	ПР66, ПР69, ПР610, ЛР16, ЛР23, ЛР25, ЛР28, ЛР29, МР1, МР4, МР12, МР16, МР21, МР30, МР33, МР38
Тема 2.2	Дидактические единицы, содержание	2/0		
Строение вещества. Химическая связь.	Виды химической связи (ковалентная неполярная и полярная, ионная, металлическая). Механизмы образования ковалентной химической связи (обменный и донорно-акцепторный). Водородная связь. Валентность. Электроотрицательность. Степень окисления. Ионы: катионы и анионы. Вещества молекулярного и немoleкулярного строения. Закон постоянства состава вещества. Типы кристаллических решеток. Зависимость свойства веществ от типа кристаллической решетки.	2/0	ОК 01, ОК 02, ОК 03, ОК 04, ОК 05, ОК 06, ОК 07, ОК 08, ОК 09	ПР61, ПР66, ПР69, ПР611 ЛР2, ЛР3, ЛР5, ЛР9, ЛР24, ЛР25, ЛР26, ЛР32 МР2, МР4, МР9, МР10, МР16, МР21, МР22, МР24, МР26, МР28, МР30, МР38, МР39, МР46
Тема 2.3	Дидактические единицы, содержание	4/0		

Дисперсные системы и факторы их устойчивости	Дисперсные системы. Коллоидные системы. Истинные растворы. Растворение как физико-химический процесс. Растворы. Способы приготовления растворов. Растворимость. Массовая доля растворенного вещества. Предельно допустимые концентрации и их использование в оценке экологической безопасности. Классификация дисперсных систем по составу. Строение и факторы устойчивости дисперсных систем. Распознавание истинных растворов, коллоидных растворов и грубодисперсных систем. Строение мицеллы. Рассеивание света при прохождении светового пучка через оптически неоднородную среду (эффекта Тиндаля). Исследование свойств дисперсных систем для их идентификации.	1/0	ОК 01, ОК 02, ОК 03, ОК 04, ОК 05, ОК 06, ОК 07, ОК 08, ОК 09	ПР61, ПР66, ПР69, ПР611 ЛР2, ЛР3, ЛР5, ЛР9, ЛР24, ЛР25, ЛР26, ЛР32 МР2, МР4, МР9, МР10, МР16, МР21, МР22, МР24, МР26, МР28, МР30, МР38, МР39, МР46
	Профессионально-ориентированное содержание	1/0		
	Решение практико-ориентированных расчетных заданий на дисперсные системы, используемые в бытовой и производственной деятельности человека, с позиций экологической безопасности последствий и грамотных решений проблем, связанных со строительством.	1/0	ОК 03	ПР61, ПР63, ЛР12, ЛР13, ЛР26, МР11, МР38, МР39, МР46
	В том числе практических и лабораторных занятий	2/0		
Лабораторное занятие №3 «Приготовление растворов».	2/0	ОК 01, ОК 02, ОК 03, ОК 04, ОК 05, ОК 06	ПР63, ПР65, ПР66, ПР68, ПР610, ПР611, ПР612 ЛР12, ЛР13, ЛР20, ЛР23, ЛР27, ЛР29 МР2, МР3, МР4, МР9, МР10, МР13, МР16, МР21, МР30, МР33, МР46	
Тема 2.4	Дидактические единицы, содержание	4/0		

<p>Классификация неорганических соединений.</p>	<p>Кислоты как электролиты, их классификация по различным признакам. Химические свойства кислот в свете теории электролитической диссоциации. Особенности взаимодействия концентрированной серной и азотной кислот с металлами. Основные способы получения кислоты.</p> <p>Основания как электролиты, их классификация по различным признакам. Химические свойства оснований в свете теории электролитической диссоциации. Разложение нерастворимых в воде оснований. Основные способы получения оснований.</p> <p>Соли как электролиты. Соли средние, кислые и основные. Химические свойства солей в свете теории электролитической диссоциации. Способы получения солей.</p> <p>Гидролиз солей. Солеобразующие и несолеобразующие оксиды. Основные, амфотерные и кислотные оксиды. Зависимость характера оксида от степени окисления образующего его металла. Химические свойства оксидов. Получение оксидов.</p> <p>Характеристика состава, строения, свойств, получения и применения основных классов неорганических соединений: оксидов, кислот, оснований и солей.</p> <p>Номенклатура неорганических веществ. Генетическая связь неорганических веществ, принадлежащих к различным классам.</p>	<p>4/0</p>	<p>ОК 01, ОК 02, ОК 03, ОК 04, ОК 05, ОК 06, ОК 07, ОК 08, ОК 09</p>	<p>ПР63, ПР64, ПР65, ПР69, ПР610, ПР611, ПР612 ЛР2, ЛР3, ЛР9, ЛР13, ЛР20, ЛР24, ЛР25, ЛР26, ЛР27, ЛР28, ЛР29, ЛР34 МР2, МР4, МР7, МР8, МР9, МР16, МР21, МР22, МР26, МР28, МР30, МР46</p>
<p>Тема 2.5 Химические реакции. Скорость химической реакции. Химическое равновесие</p>	<p>Дидактические единицы, содержание</p> <p>Химическая реакция. Классификация химических реакций в неорганической и органической химии. Закон сохранения массы веществ, закон сохранения и превращения энергии при химических реакциях. Скорость реакции, ее зависимость от различных факторов. Обратимые реакции. Химическое равновесие. Факторы, влияющие на состояние химического равновесия. Принцип Ле Шателье. Понятия: «окислитель», «восстановитель»,</p>	<p>2/0 2/0</p>	<p>ОК 01, ОК 02, ОК 03, ОК 04, ОК 05, ОК 06, ОК 07, ОК 08, ОК 09</p>	<p>ПР63, ПР64, ПР65, ПР69, ПР610, ПР611, ПР612 ЛР2, ЛР3, ЛР9, ЛР13, ЛР20, ЛР24, ЛР25, ЛР26, ЛР27, ЛР28, ЛР29, ЛР34 МР2, МР4, МР7,</p>

	«окисление», «восстановление», «окислительно-восстановительные реакции» Типы химических реакций по изменению степени окисления химических элементов.			MP8, MP9, MP16, MP21, MP22, MP26, MP28, MP30, MP46
Тема 2.6 Электролитическая диссоциация	Дидактические единицы, содержание Электролитическая диссоциация. Сильные и слабые электролиты. Среда водных растворов веществ: кислая, нейтральная, щелочная. Реакции ионного обмена. Массовая доля вещества в растворе.	2/0 2/0	ОК 01, ОК 02, ОК 03, ОК 04, ОК 05, ОК 06, ОК 07, ОК 08, ОК 09	ПР62, ПР63, ПР64, ПР65, ПР69, ПР610, ПР611, ПР612 ЛР2, ЛР3, ЛР9, ЛР13, ЛР20, ЛР24, ЛР25, ЛР26, ЛР27, ЛР28, ЛР29, ЛР34 МР2, МР4, МР7, МР8, МР9, МР16, МР21, МР22, МР26, МР28, МР30, МР46
Тема 2.7	Дидактические единицы, содержание	10/4		

<p>Металлы. Неметаллы. Общие способы получения металлов</p>	<p>Металлы. Положение металлов в Периодической системе химических элементов Д.И. Менделеева. Особенности строения электронных оболочек атомов металлов. Общие физические свойства металлов. Сплавы металлов. Электрохимический ряд напряжений металлов.</p> <p>Химические свойства важнейших металлов (натрий, калий, кальций, магний, алюминий, цинк, хром, железо, медь) и их соединений.</p> <p>Общие способы получения металлов. Применение металлов в быту и технике. Неметаллы. Положение неметаллов в Периодической системе химических элементов Д.И. Менделеева и особенности строения атомов. Физические свойства неметаллов. Аллотропия неметаллов (на примере кислорода, серы, фосфора и углерода).</p> <p>Химические свойства важнейших неметаллов (галогенов, серы, азота, фосфора, углерода и кремния) и их соединений (оксидов, кислородсодержащих кислот, водородных соединений).</p> <p>Применение важнейших неметаллов и их соединений.</p>	3/0	ОК 01, ОК 02, ОК 03, ОК 04, ОК 05, ОК 06, ОК 07, ОК 08, ОК 09	<p>ПР62, ПР63, ПР64, ПР65, ПР69, ПР610, ПР611, ПР612</p> <p>ЛР2, ЛР3, ЛР9, ЛР13, ЛР20, ЛР24, ЛР25, ЛР26, ЛР27, ЛР28, ЛР29, ЛР34</p> <p>МР2, МР4, МР7, МР8, МР9, МР16, МР21, МР22, МР26, МР28, МР30, МР46</p>
	<p>Профессионально-ориентированное содержание</p>	1/0		
	<p>Дать характеристику элементам (серебро, медь, алюминий) как металлам с высокой электропроводностью. Значение металлов и неметаллов в природе и жизнедеятельности человека и организмов. Коррозия металлов: виды коррозии, способы защиты металлов от коррозии.</p>	1/0	ОК 03	<p>ПР61, ПР63, ЛР12, ЛР13, ЛР26, МР11, МР38, МР39, МР46</p>
	<p>В том числе практических и лабораторных занятий</p>	6/4		
	<p>Лабораторное занятие №4. Качественные реакции на катионы металлов.</p>	2/0	ОК 01, ОК 02, ОК 03, ОК 04, ОК 05, ОК 06	<p>ПР63, ПР65, ПР66, ПР68, ПР610, ПР611, ПР612</p> <p>ЛР12, ЛР13, ЛР20, ЛР23, ЛР27, ЛР29</p> <p>МР2, МР3, МР4,</p>

				MP9, MP10, MP13, MP16, MP21, MP30, MP33, MP46
	Профессионально-ориентированное содержание	4/4		
	Лабораторное занятие №5. Коррозия металлов и способы защиты от коррозии.	2/2	ОК 01, ОК 02, ОК 03, ОК 04, ОК 05, ОК 06	ПР63, ПР65, ПР66, ПР68, ПР610, ПР611, ПР612 ЛР12, ЛР13, ЛР20, ЛР23, ЛР27, ЛР29 MP2, MP3, MP4, MP9, MP10, MP13, MP16, MP21, MP30, MP33, MP46
	Лабораторное занятие №6. Исследование физических и химических свойств металлов и неметаллов.	2/2	ОК 01, ОК 02, ОК 03, ОК 04, ОК 05, ОК 06	ПР63, ПР65, ПР66, ПР68, ПР610, ПР611, ПР612 ЛР12, ЛР13, ЛР20, ЛР23, ЛР27, ЛР29 MP2, MP3, MP4, MP9, MP10, MP13, MP16, MP21, MP30, MP33, MP46
Тема 2.8 Химия и жизнь	Дидактические единицы, содержание	4/0		
	Роль химии в обеспечении экологической, энергетической и пищевой безопасности, развитии медицины. Понятие о научных методах познания веществ и химических реакций. Представления об общих научных принципах промышленного получения важнейших веществ. Человек в мире веществ и материалов: важнейшие строительные материалы, конструкционные материалы, краски, стекло,	2/0	ОК 01, ОК 02, ОК 03, ОК 04, ОК 05, ОК 06, ОК 07, ОК 08, ОК 09	ПР61, ПР63, ПР65, ПР69, ПР610, ПР611, ПР612 ЛР2, ЛР3, ЛР5, ЛР9, ЛР12, ЛР13, ЛР20, ЛР22, ЛР23, ЛР24, ЛР25, ЛР26,

	керамика, материалы для электроники, наноматериалы, органические и минеральные удобрения. Химия и здоровье человека: правила использования лекарственных препаратов, правила безопасного использования препаратов бытовой химии в повседневной жизни.			ЛР27, ЛР28, ЛР29, ЛР32 МР1, МР2, МР3, МР4, МР7, МР8, МР10, МР11, МР13, МР16, МР21, МР22, МР24, МР26, МР28, МР30, МР33, МР36, МР39, МР45
	Профессионально-ориентированное содержание	2/0		
	Решение практико-ориентированных теоретических заданий на свойства, состав, получение и безопасное использование важнейших неорганических веществ в быту и практической деятельности человека	2/0	ОК 03	ПР61, ПР63, ЛР12, ЛР13, ЛР26, МР11, МР38, МР39, МР46
Промежуточная аттестация дифференцированный зачет				
Всего:		56/6		

3.3 Перечень лабораторных и практических работ

Темы лабораторных и (или) практических занятий	Краткое содержание/ описание (цель работы)	Специализированное оборудование, технические средства, программное обеспечение (при необходимости)
Раздел 1. ОРГАНИЧЕСКАЯ ХИМИЯ		
Практические занятия		
Практическое занятие №1. Получение этилена и изучение его свойств	Получение в лаборатории этилена реакцией дегидратацией спиртов. Изучение химических свойств этилена действием этилена на бромную воду, подкисленную раствором перманганата калия. Цели работы: 1. Научиться получать этилен; 2. Научиться определять физические и химические свойства этилена. 3. Уметь подтверждать процессы уравнениями реакций.	Пробирки, пробка с газоотводной трубкой, штатив, спиртовая горелка, спички, этиловый спирт, концентрированная серная кислота, песок, бромная вода, раствор перманганата калия
Практическое занятие №2. Составление названий углеводородов по формулам и названиям. Решение расчётных задач на определение объёма, количества исходного вещества	Гомология, изомерия. Представление о классификации органических веществ. Номенклатура органических соединений (систематическая) и тривиальные названия. Цели работы: 1. Научиться составлять формулы углеводородов; 2. Научиться решать расчётные задачи по уравнениям реакций превращения углеводородов; 3. Научиться решать расчётные задачи на объём вещества, массу, количество вещества.	Таблица Д.И. Менделеева, таблица гомологического ряда предельных углеводородов.
Практическое занятие №3. Решение цепочек превращений на генетическую связь между классами углеводородов.	Гомология, изомерия. Представление о классификации органических веществ. Номенклатура органических соединений (систематическая) и тривиальные названия. Цели работы: 1. Закрепить полученные ранее теоретические представления о типах химических реакций,	Таблица Д.И. Менделеева, таблица гомологического ряда непредельных углеводородов

	<p>механизмах их протекания на примере химических свойств алкенов, алкинов, диеновых углеводородов;</p> <p>2. Развивать навыки составления названий веществ, структурных формул изомеров.</p> <p>3. Научиться решать расчётные задачи по уравнениям реакций с участием углеводородов.</p>	
<p>Практическое занятие №4. Качественные реакции одноатомных, многоатомных спиртов, уксусной кислоты</p>	<p>Определение качественных реакций на одноатомные и многоатомные спирты. Исследование свойств уксусной кислоты. Цели работы:</p> <p>1. Прodelать на практике качественные реакции предельных одноатомных и многоатомных спиртов;</p> <p>2. Исследовать химические свойства карбоновых кислот на примере уксусной (этановой) кислоты.</p> <p>3. Уметь подтверждать процессы уравнениями реакций.</p>	<p>Пробирки, спиртовка, держатель для пробирок, спираль из медной проволоки, шпатель для сухих веществ, этиловый спирт, глицерин, уксусная кислота, гидроксид натрия, фенолфталеин, опилки магния, карбонат натрия</p>
<p>Практическое занятие №5. Решение практических заданий на составление электронно-графических формул элементов 1–4 периодов.</p>	<p>Химический элемент. Энергетические уровни, подуровни. Атомные орбитали, s-, p-, d- элементы. Электронная конфигурация атомов.</p> <p>Цель:</p> <p>1. обобщение знаний об электронном строении атомов химических элементов;</p> <p>2. закрепление умения и навыка составления электронных формул атомов химических элементов, а также их графических изображений.</p> <p>3. закрепление основных понятий: «электронное облако», «атомная орбиталь», «радиус».</p>	<p>Таблица «ПСХЭ Д.И. Менделеева»</p>

<p>Практическое занятие №6. Решение практико-ориентированных теоретических заданий на характеризацию химических элементов «Металлические/ неметаллические свойства, электроотрицательность и сродство к электрону химических элементов в соответствии с их электронным строением и положением в периодической системе химических элементов Д.И. Менделеева».</p>	<p>Положение металлов в Периодической системе химических элементов Д.И. Менделеева. Особенности строения электронных оболочек атомов металлов. Цель: 1. изучить электронное строение химических элементов. 2. Научиться определять электроотрицательность элементов по таблице «ПСХЭ Д.И. Менделеева» 3. Закрепить умение определять металлические/неметаллические свойства элементов.</p>	<p>Таблица «ПСХЭ Д.И. Менделеева», электрохимический ряд напряжения металлов.</p>
<p>Лабораторные занятия</p>		
<p>Раздел 1. ОРГАНИЧЕСКАЯ ХИМИЯ</p>		
<p>Лабораторное занятие №2. Качественные реакции на белки</p>	<p>Белки как природные высокомолекулярные соединения. Первичная, вторичная и третичная структура белков. Химические свойства белков: гидролиз, денатурация, качественные реакции на белки. Цель: 1. Научиться обнаруживать пептидные связи в белках, 2. Обнаруживать бензольные кольца, 3. Обнаруживать серу в молекулах белка.</p>	<p>Реактивный штатив с набором реактивов различных кислот, щелочей.</p>
<p>Раздел 2. ОБЩАЯ И НЕОРГАНИЧЕСКАЯ ХИМИЯ</p>		
<p>Лабораторное занятие №3. «Приготовление растворов».</p>	<p>Растворение как физико-химический процесс. Растворы. Способы приготовления растворов Цель: 1. Научиться готовить растворы заданной (молярной) концентрации (с практико-ориентированными вопросами). 2. Научиться определять среды водных растворов с помощью индикаторов.</p>	<p>Реактивный штатив с набором реактивов: (щёлочи, кислоты, соли), индикаторы, пробирки, пипетки.</p>

Лабораторное занятие №4. Качественные реакции на катионы металлов.	<p>Металлы. Свойства металлов. Электрохимический ряд напряжения металлов. Цель: 1. Научиться проводить качественные реакции на катионы металлов. 2. Уметь подтверждать химические процессы уравнениями реакций.</p>	Реактивный штатив с набором реактивов различных кислот, щелочей. Металлы: алюминий, олово, свинец, железо
ПРОФЕССИОНАЛЬНО-ОРИЕНТИРОВАННОЕ СОДЕРЖАНИЕ (СОДЕРЖАНИЕ ПРИКЛАДНОГО МОДУЛЯ)		
Лабораторные занятия		
Лабораторное занятие №1. Углеводороды и их природные источники	<p>Природный газ и попутные нефтяные газы. Нефть и ее происхождение. Способы переработки нефти: перегонка, крекинг (термический, каталитический), пиролиз. Продукты переработки нефти, их применение в промышленности и в быту. Каменный уголь и продукты его переработки. Цели работы: 1. Сформировать более полное представление об углеводородах, способы переработки нефти. 2. Уметь определять какой крекинг эффективнее для получения топлива. 3. Уметь подтверждать процессы уравнениями реакций.</p>	Реактивный штатив с набором реактивов, пробирки, пипетки. Коллекция с природными источниками углеводородов.
Лабораторное занятие №5. Коррозия металлов и способы защиты от коррозии.	<p>Металлы и изделия из них, соприкасаясь с воздухом, водой и различными агрессивными реагентами, постепенно подвергаются разрушению, коррозии. Коррозия – это разрушение металла в результате его физико-химического взаимодействия с окружающей средой. При этом металлы окисляются и образуют продукты, состав которых зависит от условий коррозии. Цели работы:</p>	Реактивный штатив с набором реактивов, пробирки, пипетки. Электрохимический ряд напряжения металлов.

	<ol style="list-style-type: none"> 1. Ознакомиться с процессами химической коррозии и некоторыми методами борьбы с коррозией; 2. Научиться составлять уравнения реакций в молекулярной форме. 3. Описать виды коррозии (химическую и электрохимическую). 	
<p>Лабораторное занятие №6. Исследование физических и химических свойств металлов и неметаллов.</p>	<p>Общие физические свойства металлов и неметаллов. Электрохимический ряд напряжений металлов. Химические свойства важнейших металлов и неметаллов, их соединений.</p> <p>Цели работы:</p> <ol style="list-style-type: none"> 1. Ознакомиться с основными видами металлов и неметаллов, их физико-механическими свойствами и областью применения; 2. Изучить общую терминологию, принятую действующими стандартами на металлы и неметаллы. 3. Научиться составлять ОВ уравнения реакций. 	<p>Реактивный штатив с набором реактивов, пробирки, пипетки. Электрохимический ряд напряжения металлов.</p>

4 УСЛОВИЯ РЕАЛИЗАЦИИ УЧЕБНОЙ ДИСЦИПЛИНЫ

4.1 Материально-техническое обеспечение

Для реализации программы учебной дисциплины предусмотрены следующие специальные помещения и оснащение:

Тип и наименование специального помещения	Оснащение специального помещения
Кабинет естественнонаучных дисциплин	Учебная аудитория для проведения лекционных, лабораторных и практических занятий; для групповых и индивидуальных консультаций; для текущего контроля и промежуточной аттестации: рабочее место преподавателя, рабочие места обучающихся, доска. Компьютер: AMD Atlon (tm)II x3435 Processor 2, 90 GHz/RAM/4, 00 Gb/HDD/232 Gb /keyb/ монитор19”, проектор EPSON EH-TW650, экран настенный Lumien Eco Picture - 1 шт.; Микроскоп "Микромед-С-13"–1 шт.; Программное обеспечение: MS Windows 7, лицензия №47818300, бессрочно; MS Office 2007, лицензия 42373644, бессрочно; Adobe Reader 9 свободно распространяемое ПО бессрочно; 7 Zip свободно распространяемое ПО бессрочно.
Лаборатория Химии	Помещение для проведения лабораторных, практических работ; для групповых и индивидуальных консультаций; для текущего контроля и промежуточной аттестации: рабочее место преподавателя, рабочие места обучающихся, доска. Ноутбук, ASER UN3481 15»; проектор Aser X1273 DLP –1 шт.; экран переносной напольный APOLLO-T SMT-1103 –1 шт.; Мебель лабораторная, шкаф вытяжной с мойкой –1 шт.; Ph-метр "Мультитест ИПЛ-101с комплектом для определения ph–1 шт.; Ph-метр эксперт-ph*–1 шт.; Весы демпферные АДФ-200–1 шт.; Весы –1 шт.; Вискозиметр В-36-246 –1 шт.; Вискозиметр ВЗ-246 Ш–1 шт.; Насос Комовского–1 шт.; Термометры ТЛ ртутные–10 шт.; Термометр ТС-7-м1–1 шт.; Столы титровальные с надставками –3 шт.; Химические реактивы; Таблица Менделеева – 1 шт.; Программное обеспечение: MS Windows 7, лицензия №47818300, бессрочно; MS Office 2007, лицензия 42373644, бессрочно; Adobe Reader 9 свободно распространяемое ПО бессрочно; 7 Zip свободно распространяемое ПО бессрочно.
Помещение для воспитательной работы	Оснащено компьютерной техникой с возможностью подключения к сети Интернет и обеспечением доступа в электронную информационно - образовательную среду организации: рабочее место преподавателя,

	<p>рабочие места обучающихся, доска, Компьютер: процессор Intel (R) Core (TM)2 DUO CPU E 4600 2, 4 GHz 2, 39 GHz /2, 00 Gb/465 Gb / keyb/ монитор19”, проектор EPSON EH-TW650, экран настенный Lumien Eco Picture - 1 шт.;</p> <p>Программное обеспечение: MS Windows 7, лицензия №47818300, бессрочно; MS Office 2007, лицензия 42373644, бессрочно; Adobe Reader 9 свободно распространяемое ПО бессрочно; 7 Zip свободно распространяемое ПО бессрочно;</p>
Компьютерный класс	<p>Помещение для самостоятельной работы, оснащено компьютерной техникой с возможностью подключения к сети Интернет и обеспечением доступа в электронную информационно - образовательную среду организации: рабочее место преподавателя, рабочие места обучающихся, доска, Компьютер: процессор Intel(R) Core(TM)2 DUO CPU E 7500@ 2, 93 GHz /RAM 4, 00 Gb/HDD 232 Gb/ keyb/ монитор Монитор Iiyama ProLite 19”, проектор EPSON EB -965 - 1 шт.; экран на треноге - 1 шт.</p> <p>Персональные компьютеры: Intel Celeron E3300, LGA 775, OEM/2.5 GHz/RAM 2GB/ монитор Acer 19» – 11 шт.</p> <p>Программное обеспечение: MS Windows 7, лицензия №47818300, бессрочно; MS Office 2007, лицензия 42373644, бессрочно; Adobe Reader 9 свободно распространяемое ПО бессрочно; 7 Zip свободно распространяемое ПО бессрочно;</p>

4.2 Учебно-методическое и информационное обеспечение реализации программы

Основные источники:

1. Химия : 10 класс : углублённый уровень : учебник / В. В. Еремин, Н. Е. Кузьменко, В. И. Теренин [и др.]; под. ред. В. В. Лунина - 10-е изд., стер. - Москва : Просвещение, 2023. – 448 с. : ил. - Доп. Мин. просвещения РФ. - ISBN 978-5-09-107226-6. - Текст : непосредственный
2. Химия : 11 класс : углублённый уровень : учебник / В. В. Еремин, Н. Е. Кузьменко, А. А. Дроздов, В. В. Лунина; под. ред. В. В. Лунина. - 10-е изд., стер. - Москва : Просвещение, 2023. - 478 [2] с. : ил. - Доп. Мин. просвещения РФ. - ISBN 978-5-09-107469-7. - Текст : непосредственный

Дополнительные источники:

1. Вострикова, Н. М. Химия: учебное пособие / Н. М. Вострикова, И. В. Козедубова, Г. А. Королева. - Красноярск : Сиб. федер. ун-т, 2020. - 226 с. - ISBN 978-5-7638-4420-7. - Текст : электронный. - URL: <https://znanium.com/catalog/product/1819361> (дата обращения: 29.01.2024). – Режим доступа: по подписке.
2. Хаханина, Т. И. Органическая химия : учебное пособие для среднего профессионального образования / Т. И. Хаханина, Н. Г. Осипенкова. — Москва : Издательство Юрайт, 2024. — 396 с. — (Профессиональное образование). — ISBN 978-5-534-00948-4. — Текст : электронный //

Образовательная платформа Юрайт [сайт]. — URL: <https://urait.ru/bcode/535460> (дата обращения: 09.04.2024).

Программное обеспечение и Интернет-ресурсы:

MS Windows 7 (подписка Imagine Premium), MS Office 2007, 7 Zip.
MS Windows Calculate Linux Desktop MS Office 7 Zip

Интернет-ресурсы:

1. Единая коллекция цифровых образовательных ресурсов : сайт. – URL : <http://school-collection.edu.ru/> (дата обращения: 29.01.2024). – Текст : электронный.
2. Фестиваль педагогических идей "Открытый урок" : сайт. - URL : <http://festival.1september.ru/subjects/4/> (дата обращения: 29.01.2024). – Текст : электронный.
3. Педсовет : Первый национальный психолого- педагогический институт : сайт. URL : <http://pedsovet.org/> (дата обращения: 29.01.2024). – Текст : электронный.
4. Алхимик. Электронный журнал : сайт. - URL : <http://www.alhimik.ru> (дата обращения: 29.01.2024). – Текст : электронный.
5. Мир химии : сайт. - URL : <http://www.chemistry.narod.ru/> (дата обращения: 29.01.2024). – Текст : электронный.
6. Химия. Образовательный сайт для школьников : сайт. - URL : <http://hemi.wallst.ru/> (дата обращения: 29.01.2024). – Текст : электронный.
7. Открытый Колледж: Химия : сайт. - URL : <http://www.college.ru/chemistry/> (дата обращения: 29.01.2024). – Текст : электронный.

5 КОНТРОЛЬ И ОЦЕНКА РЕЗУЛЬТАТОВ ОСВОЕНИЯ УЧЕБНОЙ ДИСЦИПЛИНЫ

Контроль и оценка результатов освоения дисциплины осуществляется преподавателем в процессе текущего контроля и промежуточной аттестации.

5.1 Текущий контроль

№	Контролируемые разделы (темы) учебной дисциплины	Контролируемые результаты (ОК, ПР, ЛР, МР)	Наименование оценочного средства	Критерии оценки
1	Раздел 1 Органическая химия	<i>ОК 01, ОК 02, ОК 03, ОК 04, ОК 05, ОК 06, ОК 07, ОК 08, ОК 09 ПР61, ПР62, ПР63, ПР64, ПР65, ПР66, ПР67, ПР68, ПР69, ПР610, ПР611, ПР612. ЛР3, ЛР5, ЛР9, ЛР12, ЛР13, ЛР20, ЛР22, ЛР23, ЛР24, ЛР25, ЛР26, ЛР27, ЛР28, ЛР29 МР1, МР2, МР3, МР4, МР7, МР8, МР9, МР10, МР11, МР12, МР13, МР16, МР21, МР22, МР24, МР26, МР28, МР30, МР33, МР38, МР39, МР45, МР46</i>	Контрольная работа Тест	Критерии оценивания теста: За каждый правильный ответ 1балл За неправильный ответ – 0 баллов Критерии оценивания контрольной работы: «Отлично» - теоретическое содержание курса освоено полностью, без пробелов, умения сформированы, все предусмотренные программой учебные задания выполнены, качество их выполнения оценено высоко.

				<p>«Хорошо» - теоретическое содержание курса освоено полностью, без пробелов, некоторые умения сформированы недостаточно, все предусмотренные программой учебные задания выполнены, некоторые виды заданий выполнены с ошибками.</p> <p>«Удовлетворительно» - теоретическое содержание курса освоено частично, но пробелы не носят существенного характера, необходимые умения работы с освоенным материалом в основном сформированы, большинство предусмотренных программой обучения учебных заданий выполнено, некоторые из выполненных заданий содержат ошибки.</p> <p>«Неудовлетворительно» - теоретическое содержание курса не освоено, необходимые умения не сформированы, выполненные учебные задания содержат грубые ошибки.</p>
2	Тема 1.1 Теоретические основы органической химии	<i>ОК 01, ОК 02, ОК 03, ОК 04, ОК 05, ОК 06 ПР62, ПР69, ЛР3, ЛР5, ЛР9, ЛР12, ЛР13, ЛР16, ЛР17, ЛР18, ЛР19, ЛР23, ЛР24, ЛР25, ЛР26, ЛР32, ЛР34 МР1, МР2, МР3, МР21</i>	Тест Диктанты	<p>Критерии оценивания теста: За каждый правильный ответ 1 балл За неправильный ответ – 0 баллов</p> <p>Критерии оценивания химического диктанта: За каждый правильный ответ -1 балл За неправильный ответ</p>

				– 0 баллов
3	Тема 1.2 Углеводороды	<i>ОК 01, ОК 02, ОК 03, ОК 04, ОК 05, ОК 06, ОК 07, ОК 08, ОК 09 ПР61, ПР62, ПР63, ПР64, ПР69, ПР610, ПР612. ЛР20, ЛР22, ЛР25, ЛР29, ЛР32, ЛР34 МР1, МР2, МР3, МР4, МР7, МР8, МР9, МР10, МР11, МР12</i>	Тест Диктанты Практическая работа (практическое задание)	Критерии оценивания теста: За каждый правильный ответ 1балл За неправильный ответ – 0 баллов Критерии оценивания химического диктанта: За каждый правильный ответ -1 балл За неправильный ответ – 0 баллов Критерии оценивания практического задания: За правильный алгоритм решения задач -1 балл
4	Тема 1.3 Кислородсодержащие органические соединения	<i>ОК 01, ОК 02, ОК 03, ОК 04, ОК 05, ОК 06, ОК 07, ОК 08, ОК 09 ПР61, ПР62, ПР63, ПР64, ПР69, ПР610, ПР612. ЛР20, ЛР22, ЛР25, ЛР29, ЛР32, ЛР34 МР1, МР2, МР3, МР4, МР7, МР8, МР9, МР10, МР11, МР12</i>	Тест Диктанты Практическая работа (практическое задание)	Критерии оценивания теста: За каждый правильный ответ 1балл За неправильный ответ – 0 баллов Критерии оценивания химического диктанта: За каждый правильный ответ -1 балл За неправильный ответ – 0 баллов Критерии оценивания практического задания: За правильный алгоритм решения задач -1 балл
5	Тема 1.4 Азотсодержащие органические соединения.	<i>ОК 01, ОК 02, ОК 03, ОК 04, ОК 05, ОК 06 ПР62, ПР69, ЛР3, ЛР5, ЛР9, ЛР12, ЛР13, ЛР16, ЛР17, ЛР18, ЛР19, ЛР23, ЛР24, ЛР25, ЛР26, ЛР32, ЛР34 МР1, МР2, МР3, МР21</i>	Тест	Критерии оценивания теста: За каждый правильный ответ 1балл За неправильный ответ – 0 баллов За правильный алгоритм решения задач -1 балл

6	Тема 1.5 Высокомолекулярные соединения.	<i>ОК 01, ОК 02, ОК 03, ОК 04, ОК 05, ОК 06 ПР62, ПР63, ПР65, ПР69, ПР610, ПР611, ЛР2, ЛР3, ЛР5, ЛР9, ЛР20, ЛР27, ЛР28, ЛР29, ЛР32, МР2, МР3, МР4, МР7, МР9, МР10, МР11, МР24</i>	Тест	Критерии оценивания теста: За каждый правильный ответ 1балл За неправильный ответ – 0 баллов За правильный алгоритм решения задач -1 балл
7	Раздел 2 Общая и неорганическая химия	<i>ОК 01, ОК 02, ОК 03, ОК 04, ОК 05, ОК 06, ОК 07, ОК 08, ОК 09 ПР61, ПР62, ПР63, ПР64, ПР65, ПР66, ПР67, ПР68, ПР69, ПР610, ПР611, ПР612. ЛР3, ЛР5, ЛР9, ЛР12, ЛР13, ЛР20, ЛР22, ЛР23, ЛР24, ЛР25, ЛР26, ЛР27, ЛР28, ЛР29 МР1, МР2, МР3, МР4, МР7, МР8, МР9, МР10, МР11, МР12, МР13, МР16, МР21, МР22, МР24, МР26, МР28, МР30, МР33, МР38, МР39, МР45, МР46</i>	Контрольная работа Тест	Критерии оценивания теста: За каждый правильный ответ 1балл За неправильный ответ – 0 баллов Критерии оценивания контрольной работы: «Отлично» - теоретическое содержание курса освоено полностью, без пробелов, умения сформированы, все предусмотренные программой учебные задания выполнены, качество их выполнения оценено высоко. «Хорошо» - теоретическое содержание курса освоено полностью, без пробелов, некоторые умения сформированы недостаточно, все предусмотренные программой учебные задания выполнены, некоторые виды заданий выполнены с ошибками. «Удовлетворительно» - теоретическое содержание курса освоено частично, но пробелы не носят существенного характера,

				<p>необходимые умения работы с освоенным материалом в основном сформированы, большинство предусмотренных программой обучения учебных заданий выполнено, некоторые из выполненных заданий содержат ошибки.</p> <p>«Неудовлетворительно» - теоретическое содержание курса не освоено, необходимые умения не сформированы, выполненные учебные задания содержат грубые ошибки</p>
8	<p>Тема 2.1 Строение атома. Периодический закон и Периодическая система химических элементов Д.И. Менделеева.</p>	<p><i>ОК 01, ОК 02, ОК 03, ОК 04, ОК 05, ОК 06, ОК 07, ОК 08, ОК 09</i> <i>ПР61, ПР66, ПР69, ПР611</i> <i>ЛР2, ЛР3, ЛР5, ЛР9, ЛР24, ЛР25, ЛР26, ЛР32</i> <i>МР2, МР4, МР9, МР10, МР16, МР21, МР22, МР24, МР26, МР28, МР30, МР38, МР39, МР46</i></p>	<p>Диктанты Практическая работа (практическое задание)</p>	<p>Критерии оценивания химического диктанта: За каждый правильный ответ -1 балл За неправильный ответ – 0 баллов Критерии оценивания практического задания: За правильный алгоритм решения задач -1 балл</p>

9	Тема 2.2 Строение вещества. Химическая связь	<i>ОК 01, ОК 02, ОК 03, ОК 04, ОК 05, ОК 06, ОК 07, ОК 08, ОК 09 ПР61, ПР66, ПР69, ПР611 ЛР2, ЛР3, ЛР5, ЛР9, ЛР24, ЛР25, ЛР26, ЛР32 МР2, МР4, МР9, МР10, МР16, МР21, МР22, МР24, МР26, МР28, МР30, МР38, МР39, МР46</i>	Диктанты Практическая работа (практическое задание)	Критерии оценивания химического диктанта: За каждый правильный ответ -1 балл За неправильный ответ – 0 баллов Критерии оценивания практического задания: За правильный алгоритм решения задач -1 балл
10	Тема 2.3 Дисперсные системы и факторы их устойчивости	<i>ОК 01, ОК 02, ОК 03, ОК 04, ОК 05, ОК 06, ОК 07, ОК 08, ОК 09 ПР61, ПР66, ПР69, ПР611 ЛР2, ЛР3, ЛР5, ЛР9, ЛР24, ЛР25, ЛР26, ЛР32 МР2, МР4, МР9, МР10, МР16, МР21, МР22, МР24, МР26, МР28, МР30, МР38, МР39, МР46</i>	Тест Практическая работа (практическое задание)	Критерии оценивания теста: За каждый правильный ответ 1балл За неправильный ответ – 0 баллов Критерии оценивания практического задания: За правильный алгоритм решения задач -1 балл
11	Тема 2.4 Классификация неорганических соединений.	<i>ОК 01, ОК 02, ОК 03, ОК 04, ОК 05, ОК 06, ОК 07, ОК 08, ОК 09 ПР63, ПР64, ПР65, ПР69, ПР610, ПР611, ПР612 ЛР2, ЛР3, ЛР9, ЛР13, ЛР20, ЛР24, ЛР25, ЛР26, ЛР27, ЛР28, ЛР29, ЛР34 МР2, МР4, МР7, МР8, МР9, МР16, МР21, МР22, МР26, МР28, МР30, МР46</i>	Тест Практическая работа (практическое задание)	Критерии оценивания теста: За каждый правильный ответ 1балл За неправильный ответ – 0 баллов Критерии оценивания практического задания: За правильный алгоритм решения задач -1 балл

12	Тема 2.5 Химические реакции Скорость химической реакции. Химическое равновесие	<i>ОК 01, ОК 02, ОК 03, ОК 04, ОК 05, ОК 06, ОК 07, ОК 08, ОК 09 ПР63, ПР64, ПР65, ПР69, ПР610, ПР611, ПР612 ЛР2, ЛР3, ЛР9, ЛР13, ЛР20, ЛР24, ЛР25, ЛР26, ЛР27, ЛР28, ЛР29, ЛР34 МР2, МР4, МР7, МР8, МР9, МР16, МР21, МР22, МР26, МР28, МР30, МР46</i>	Тест Практическая работа (практическое задание)	Критерии оценивания теста: За каждый правильный ответ 1балл За неправильный ответ – 0 баллов Критерии оценивания практического задания: За правильный алгоритм решения задач -1 балл
13	Тема 2.6 Вода. Растворы. Электролитическая диссоциация	<i>ОК 01, ОК 02, ОК 03, ОК 04, ОК 05, ОК 06, ОК 07, ОК 08, ОК 09 ПР62, ПР63, ПР64, ПР65, ПР69, ПР610, ПР611, ПР612 ЛР2, ЛР3, ЛР9, ЛР13, ЛР20, ЛР24, ЛР25, ЛР26, ЛР27, ЛР28, ЛР29, ЛР34 МР2, МР4, МР7, МР8, МР9, МР16, МР21, МР22, МР26, МР28, МР30, МР46</i>	Тест Практическая работа (практическое задание)	Критерии оценивания теста: За каждый правильный ответ 1балл За неправильный ответ – 0 баллов Критерии оценивания практического задания: За правильный алгоритм решения задач -1 балл
14	Тема 2.7 Металлы. Неметаллы. Общие способы получения металлов	<i>ОК 01, ОК 02, ОК 03, ОК 04, ОК 05, ОК 06, ОК 07, ОК 08, ОК 09 ПР62, ПР63, ПР64, ПР65, ПР69, ПР610, ПР611, ПР612 ЛР2, ЛР3, ЛР9, ЛР13, ЛР20, ЛР24, ЛР25, ЛР26, ЛР27, ЛР28, ЛР29, ЛР34 МР2, МР4, МР7, МР8, МР9, МР16, МР21, МР22, МР26, МР28, МР30, МР46</i>	Тест Диктанты Практическая работа (практическое задание)	Критерии оценивания теста: За каждый правильный ответ 1балл За неправильный ответ – 0 баллов Критерии оценивания практического задания: а правильный алгоритм решения задач -1 балл

15	Тема 2.8 Химия и жизнь	ОК 01, ОК 02, ОК 03, ОК 04, ОК 05, ОК 06 ПР62, ПР63, ПР65, ПР69, ПР610, ПР611, ЛР2, ЛР3, ЛР5, ЛР9, ЛР20, ЛР27, ЛР28, ЛР29, ЛР32, МР2, МР3, МР4, МР7, МР9, МР10, МР11, МР24	Тест	Критерии оценивания теста: За каждый правильный ответ 1балл За неправильный ответ – 0 баллов За правильный алгоритм решения задач -1 балл
----	------------------------	---	------	--

5.2 Промежуточная аттестация

Промежуточная аттестация обучающихся осуществляется по завершении изучения учебного предмета «Химия» и позволяет определить качество и уровень ее освоения.

Форма промежуточной аттестации по предмету «Химия» – дифференцированный зачет

Результаты обучения	Оценочные средства для промежуточной аттестации
ОК 01, ОК 02, ОК 03, ОК 04, ОК 05, ОК 06, ОК 07, ОК 08, ОК 09	<p>Вид оценочного средства – тест</p> <p>1.Схема распределения электронов по слоям в атоме химического элемента, образующего соединения, соответствующие общим формулам H_2E и EO_3</p> <p>1) 2e,6e 2) 2e,8e,5e 3) 2e,8e,6e 4) 2e,8e,7e</p> <p>2.Ряд элементов, расположенных в порядке увеличения атомных радиусов:</p> <p>1)S, P, Si 2)P, S, O 3)Se, S, O 4)Be, B, Al</p> <p>3. Оксид углерода (IV) является</p> <p>1) амфотерным 2) кислотным 3) несолеобразующим 4) основным</p> <p>4.Необратимая химическая реакция произойдет при сливании растворов веществ, формулы которых:</p> <p>1)KOH и NaCl 2)CuCl₂ и KOH 3) MgCl₂ и HNO₃ 4) Al₂(SO₄)₃ и Cu(NO₃)₂</p> <p>5.Верны ли следующие высказывания?</p> <p>А. Степень окисления атома хрома в соединении CrO равна +3 Б. Степень окисления атома хрома в соединении Cr₂O₃ равна +3</p> <p>1) верно только А 2) верно только Б 3) верны оба суждения 4) оба суждения не верны</p> <p>6. С разбавленной серной кислотой реагируют:</p> <p>1)Cu 2)Mg 3)CuO 4)BaCl₂ 5)NaOH 6) SO₂</p> <p>Критерии оценки: Выполнено 90-100% заданий-оценка –«5» 80-89% - оценка «4» 70-79% - оценка «3» Меньше 70% оценка «2»</p>

ОК 01, ОК 02, ОК 03, ОК 04, ОК 05, ОК 06, ОК 07, ОК 08, ОК 09

Вид оценочного средства - **контрольная работа**

1 вариант

1. Распределение электронов по энергетическим уровням 2e, 8e, 2e соответствует частице 1) Mg⁰ 2) O²⁻ 3) Mg²⁺ 4) S²⁻

2. В ряду элементов Na – Mg – Al – Si

1. уменьшаются радиусы атомов
2. уменьшается число протонов в ядрах атомов
3. увеличивается число электронных слоёв в атомах
4. уменьшается высшая степень окисления атомов в соединениях

3. Фактор, не влияющий на скорость химических реакций,

1. природа реагирующих веществ
2. температура
3. концентрация реагирующих веществ

4) тип химической реакции

4. Наиболее электропроводным металлом из перечисленных является

1. цинк 3) свинец
2. медь 4) хром

5. Металл, не относящийся к щёлочноземельным,

1) магний 3) стронций

2) кальций 4) барий

6. Наиболее активно реагирует с водой

1. скандий 3) калий
2. магний 4) кальций

7. Агрегатное состояние иода при нормальных условиях

1. жидкое 2) твёрдое 3) газообразное

8. Металл, с которым не взаимодействует концентрированная серная кислота,

1) железо 2) магний 3) цинк 4) натрий

9. Тестовые задания на соответствие.

10. Установите соответствие между реагирующими веществами и продуктами их взаимодействия.

А) Cu + Cl₂ 1) Cu(OH)₂ и Cl₂

Б) CuO + HCl 2) CuCl

В) Cu₂O + HCl 3) CuCl₂ и H₂O

4) CuCl₂

5) CuCl и H₂O

11. Установите соответствие между типами и уравнениями химических реакций.

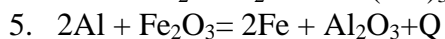
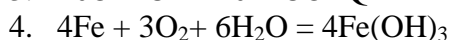
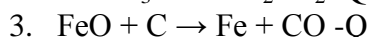
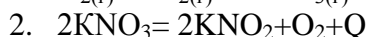
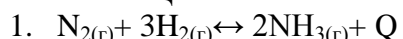
ТИПЫ ХИМИЧЕСКИХ РЕАКЦИЙ

А) соединения, ОВР, необратимая

Б) разложения, ОВР, эндотермическая

В) соединения, ОВР, гомогенная

УРАВНЕНИЯ РЕАКЦИЙ



Задания с развёрнутым ответом.

12. Запишите уравнения реакций, с помощью которых можно осуществить превращения $Zn \rightarrow ZnCl_2 \rightarrow Zn(OH)_2 \rightarrow ZnO$

Для перехода 2 запишите ионное уравнение.

13. К 34,8г сульфата калия прилили раствор, содержащий 83,2 г хлорида бария. Определите массу образовавшегося осадка. (5б).
14. Расставьте коэффициенты в уравнении реакции с помощью электронного баланса. $\text{Cu} + \text{HNO}_3 \rightarrow \text{Cu}(\text{NO}_3)_2 + \text{NO} + \text{H}_2\text{O}$.
15. Определить концентрацию гидроксид-ионов, если концентрация ионов водорода равна 10^{-3} моль/л.
16. Определить концентрацию ионов водорода, если концентрация гидроксид-ионов равна 10^{-5} моль/л.
17. Определить температуру кипения и температуру замерзания 2-процентного раствора нафталина (C_{10}H_8) в бензоле.
18. Определите массовую долю сахарозы $\text{C}_{12}\text{H}_{22}\text{O}_{11}$ в воде, если известно, что температура замерзания этого раствора составляет минус $0,21^\circ\text{C}$.
19. Раствор неэлектролита содержит 2,5 г растворенного вещества в 25 г бензола и замерзает при температуре $4,3^\circ\text{C}$. Определить молярную массу растворенного вещества.
20. Рассчитайте объем водорода, выделившегося при взаимодействии с соляной кислотой 162,5г цинка, содержащего 10% примесей.

2 вариант

1. Распределение электронов по энергетическим уровням 2e, 8e, 6e соответствует атому
 1. углерода 3) фосфора
 2. серы 4) хлора
- 2 В ряду элементов C – N – O – F
 1. уменьшается высшая степень окисления элементов в соединениях
 2. увеличиваются радиусы атомов
 3. уменьшается восстановительная способность простых веществ
 4. увеличивается высшая степень окисления элементов в соединениях
3. Фактор, не влияющий на скорость химических реакций,
 1. катализатор
 2. способ получения реагентов
 3. природа реагирующих веществ
 4. концентрация реагирующих веществ
4. Металл, не относящийся к щелочным металлам,
 1. калий 3) литий
 2. кальций 4) натрий
5. Свойство ртути, которое ограничивает её применение в бытовых термометрах
 1. агрегатное состояние
 2. температура плавления
 3. токсичность
 4. высокая плотность
6. Водород нельзя получить путём взаимодействия металлов с кислотой
 1. азотной 3) соляной
 2. серной 4) фосфорной
7. Свойство, характерное для озона,
 1. хорошо растворяется в воде
 2. не имеет запаха
 3. бактерициден
 4. легче воздуха
8. Вода взаимодействует с каждым из веществ, формулы которых

1)Ca и Na₂O 2) Na₂O и Cu 3)CuO и N₂O₅ 4)ZnO и SO₂

9. Тестовые задания на соответствие.

10. Установите соответствие между исходными веществами и продуктами реакций.

А) Na и H₂O 1) Na₂SO₃ и H₂O

Б) Na₂O и H₂O 2) NaOH и H₂O

В) NaOH и SO₂ 3) NaOH и H₂

4) NaOH

11. Установите соответствие между типами и уравнениями реакций.

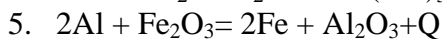
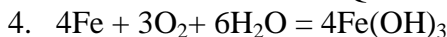
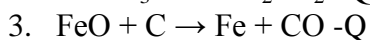
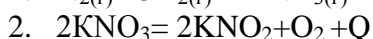
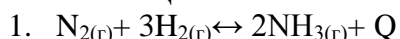
ТИПЫ ХИМИЧЕСКИХ РЕАКЦИЙ

А) замещения, ОВР, эндотермическая

Б) разложения, ОВР, экзотермическая

В) соединения, ОВР, необратимая

УРАВНЕНИЯ РЕАКЦИЙ



Задания с развёрнутым ответом.

12. Запишите уравнения реакций, с помощью которых можно осуществить превращения $MgO \rightarrow MgCl_2 \rightarrow Mg(OH)_2 \rightarrow Mg(NO_3)_2$

Для перехода 3 запишите ионное уравнение.

13. К раствору, содержащему 63,9г нитрата алюминия, прилили раствор, содержащий 39,2г фосфорной кислоты. Определите массу фосфата алюминия.

14. Расставьте коэффициенты в уравнении реакции с помощью электронного баланса. $Cu + HNO_3 \rightarrow Cu(NO_3)_2 + NO_2 + H_2O$

15. В образцах природной воды содержатся соли:

1) Ca(HCO₃)₂; 2) MgSO₄; 3) KCl; 4) KHCO₃; 5) Na₂SO₄.

Укажите номер образца воды с постоянной жесткостью.

16. Вычислите общую жесткость воды, если в 2 л её находится по 800 мг ионов Mg²⁺ и Ca²⁺;

17. Рассчитайте общую жесткость воды, в 1 л которой содержится 360 мг гидрокарбоната магния и 24 мг гидрокарбоната кальция.

18. Чему равна жесткость воды, если на титрование 100 мл образца её израсходовано 12 мл 0,04 н раствора HCl?

19. Какую массу (г) соды Na₂CO₃ надо прибавить к 30 л воды, чтобы устранить общую жесткость воды, равную 4,64 мэкв/л?

20. Для умягчения 200 л воды потребовалось 15,9 г Na₂CO₃. Чему равна жесткость воды (в мэкв/л)?

Критерии оценки:

контрольная работа представлена в установленный срок и оформлена в строгом соответствии с изложенными требованиями; показан высокий уровень знания изученного материала по заданной

теме, проявлен творческий подход при ответе на вопросы, умение глубоко анализировать проблему и делать обобщающие выводы; работа выполнена грамотно с точки зрения поставленной задачи, т.е. без ошибок и недочетов или допущено не более одного недочета оценка «5».

контрольная работа представлена в установленный срок и оформлена в соответствии с изложенными требованиями; показан достаточный уровень знания изученного материала по заданной теме, проявлен творческий подход

	<p>при ответе на вопросы, умение анализировать проблему и делать обобщающие выводы; работа выполнена полностью, но допущено в ней: а) не более одной негрубой ошибки и одного недочета б) или не более двух недочетов оценка «4».</p> <p>контрольная работа представлена в установленный срок, при оформлении работы допущены незначительные отклонения от изложенных требований; показаны минимальные знания по основным темам контрольной работы;</p> <p>а) не более двух грубых ошибок, б) не более одной грубой ошибки и одного недочета, в) не более двух-трех негрубых ошибок, г) одна негрубая ошибка и три недочета, д) при отсутствии ошибок, 4-5 недочетов</p> <p>выполнено не менее половины работы оценка «3».</p> <p>число ошибок и недочетов превосходит норму, при которой может быть выставлена оценка «удовлетворительно» или если правильно выполнено менее половины работы;</p> <p>если обучающийся не приступал к выполнению работы или правильно выполнил не более 10 процентов всех заданий оценка «2».</p>
<p>ОК 01, ОК 02, ОК 03, ОК 04, ОК 05, ОК 06, ОК 07, ОК 08, ОК 09</p>	<p style="text-align: center;">Вид оценочного средства – химические диктанты</p> <ol style="list-style-type: none"> 1. Запишите формулу гексана - C_6H_{14} 2. Запишите название вещества с формулой C_5H_{12} – пентан 3. Атом с валентностью IV в органических соединениях – это C 4. Берцелиус считал, что все органические соединения образованы под действием ... жизненной силы 5. Общая формула алканов C_nH_{2n+2} 6. Напишите фамилию ученого, открывшего ПЗ, и год его открытия Менделеев, 1869 7. Запишите формулу первого вещества класса алканов CH_4 8. Запишите название вещества с формулой C_8H_{18} – октан 9. Что в названиях органических веществ помогает определить класс соединений – суффикс 10. Напишите фамилию ученого, создавшего теорию строения органических соединений, и год его открытия Бутлеров, 1861 11. Напишите название класса органических соединений, общая формула которых C_nH_{2n+2} – алканы 12. Запишите формулу бутана – C_4H_{10} 13. Напишите название десятого вещества - декан 14. Напишите название вещества, в формуле которого 16 атомов водорода – гептан 15. Напишите фамилию ученого, предположившего, что углерод в органических соединениях может находиться только в высшем валентном состоянии – Кекуле <p>Критерии оценки: За каждый правильный ответ -1 балл</p>

Критерии оценки дифференцированного зачета

– «Отлично» - теоретическое содержание курса освоено полностью, без пробелов, умения сформированы, все предусмотренные программой учебные задания выполнены, качество их выполнения оценено высоко.

– «Хорошо» - теоретическое содержание курса освоено полностью, без пробелов, некоторые умения сформированы недостаточно, все предусмотренные программой учебные задания выполнены, некоторые виды заданий выполнены с ошибками.

– «Удовлетворительно» - теоретическое содержание курса освоено частично, но пробелы не носят существенного характера, необходимые умения работы с освоенным материалом в основном сформированы, большинство предусмотренных программой обучения учебных заданий выполнено, некоторые из выполненных заданий содержат ошибки.

– «Неудовлетворительно» - теоретическое содержание курса не освоено, необходимые умения не сформированы, выполненные учебные задания содержат грубые ошибки.

ОБРАЗОВАТЕЛЬНЫЕ ТЕХНОЛОГИИ

При проведении теоретических и практических/лабораторных занятий используются следующие педагогические технологии:

№п/п	Название образовательной технологии (с указанием автора) / активные и интерактивные методы обучения	Цель использования образовательной технологии	Планируемый результат использования образовательной технологии	Описание порядка использования (алгоритм применения) технологии в практической профессиональной деятельности
1	Технология проектной деятельности (Джон Дьюи, Уильям Килпатрик)	Формирование личностных и метапредметных универсальных учебных действий, в частности умений самостоятельно добывать знания, применять осознанно их в практической деятельности, готовности находить решение учебных и социальных проблем, потребности и способности к саморазвитию.	Рефлексия сформированности личностных и метапредметных универсальных учебных действий.	Поисковый (обсуждение) Конструкторский (поиск оптимального решения) Технологический (выполнение запланированных операций) Заключительный (анализ процесса и результатов)
2	Информационно-коммуникационная технология (А.В. Демурова)	Информационный обмен при подготовке и выполнении лабораторной работы.	Сопровождение материалов урока (видеоролики, схемы, таблицы, карточки)	Презентации, видеоролики
3	Здоровьесберегающая Технология (Н.К. Смирнов)	-обеспечение санитарно-гигиенического состояния учебного помещения (освещение, проветривание, температурный режим и пр.); -проведение «физкультминутки», «физкультпаузы» во время занятия; -наличие «эмоциональных	-Соблюдение оптимального воздушно-теплового режима в аудитории; -поддержание работоспособности обучающихся на занятии; -позитивная психологическая атмосфера.	Контроль освещения во время проведения занятия; проветривание; физкультпауза; эмоциональные разрядки; своевременное завершение урока.

		разрядок»: шуток, улыбок, юмористических или поучительных картинок, поговорок, известных высказываний с комментариями и т.п.		
4	Интерактивные технологии	Вовлечение каждого обучающегося в образовательный процесс	Активная деятельность каждого обучающегося на занятии, объективное оценивание деятельности обучающегося на занятии.	Групповая деятельность в упражнениях, обсуждение общих решений
5	Кейс-метод (А. Долгоруков)	Выявление, отбор и решение проблемных ситуаций, Осмысление значений деталей, описанных в ситуации	Анализ ситуации и выработка практического решения совместными усилиями мини-групп	Знакомство с ситуацией, выделение проблемы, мозговой штурм, анализ принятия решений, Решение кейса – предложение вариантов решения проблемной ситуации, связанной с профессиональной деятельностью

