

Министерство науки и высшего образования Российской Федерации
Федеральное государственное бюджетное образовательное учреждение
высшего образования
«Магнитогорский государственный технический университет
им. Г. И. Носова»
Многопрофильный колледж

**РАБОЧАЯ ПРОГРАММА УЧЕБНОЙ ДИСЦИПЛИНЫ
ОУП.05 ИНФОРМАТИКА
Общеобразовательного цикла
программы подготовки специалистов среднего звена
по специальности 43.02.15 Поварское и кондитерское дело**

Квалификация: специалист по поварскому и кондитерскому делу

Форма обучения
очная на базе основного общего образования

Рабочая программа учебной дисциплины «Информатика» разработана на основе требований Федерального государственного образовательного стандарта среднего общего образования, утвержденного приказом Министерства образования и науки Российской Федерации от 17.05.2012 года № 413, на основе положений федеральной основной общеобразовательной программы среднего общего образования, утвержденной приказом Министерства просвещения Российской Федерации от 18.05.2023 года № 371, и с учетом требований Федерального государственного образовательного стандарта по специальности среднего профессионального образования 43.02.15 Поварское и кондитерское дело, утвержденного приказом Министерства образования и науки Российской Федерации от 09.12.2016 года № 1565.

ОДОБРЕНО

Предметной комиссией
«Информатики и ИКТ»
Председатель И.В. Давыдова
Протокол № 5 от «31» января 2024г.

Методической комиссией МпК

Протокол № 3 от 21.02.2024

Разработчик:

преподаватель отделения №1 «Общеобразовательной подготовки»
Многопрофильного колледжа ФГБОУ ВО «МГТУ им. Г.И. Носова»

Р.Н.Урманова

СОДЕРЖАНИЕ

1 ОБЩАЯ ХАРАКТЕРИСТИКА РАБОЧЕЙ ПРОГРАММЫ УЧЕБНОЙ ДИСЦИПЛИНЫ «ИНФОРМАТИКА»	4
2 ПЛАНИРУЕМЫЕ РЕЗУЛЬТАТЫ ОСВОЕНИЯ УЧЕБНОЙ ДИСЦИПЛИНЫ.....	4
3 СТРУКТУРА И СОДЕРЖАНИЕ УЧЕБНОЙ ДИСЦИПЛИНЫ	24
4 УСЛОВИЯ РЕАЛИЗАЦИИ УЧЕБНОЙ ДИСЦИПЛИНЫ.....	44
5 КОНТРОЛЬ И ОЦЕНКА РЕЗУЛЬТАТОВ ОСВОЕНИЯ УЧЕБНОЙ ДИСЦИПЛИНЫ.....	46

1 ОБЩАЯ ХАРАКТЕРИСТИКА РАБОЧЕЙ ПРОГРАММЫ УЧЕБНОЙ ДИСЦИПЛИНЫ «ИНФОРМАТИКА»

1.1 Область применения программы

Рабочая программа учебной дисциплины «Информатика» является частью программы подготовки специалистов среднего звена по специальности 43.02.15 Поварское и кондитерское дело. Рабочая программа составлена для очной формы обучения.

1.2 Место предмета в структуре программы подготовки специалистов среднего звена

Учебная дисциплина «Информатика» относится к общеобразовательному циклу программы подготовки специалистов среднего звена и относится к предметной области ФГОС среднего общего образования *математика и информатика*.

Уровень освоения учебной дисциплины в соответствии с ФГОС среднего общего образования базовый.

Освоение дисциплины направлено на достижение следующих целей:

- обеспечение дальнейшего развития информационных компетенций выпускника, его готовности к жизни в условиях развивающегося информационного общества и возрастающей конкуренции на рынке труда.

Учебная дисциплина «Информатика» имеет междисциплинарную связь с общеобразовательными учебными дисциплинами «Математика», «Иностранный язык», «Физика».

Учебная дисциплина «Информатика» является предшествующим для изучения следующих учебных дисциплин / профессиональных модулей:

- ОП.07 Информационные технологии в профессиональной деятельности
- ПМ.06 Организация и контроль текущей деятельности подчиненного персонала

2 ПЛАНИРУЕМЫЕ РЕЗУЛЬТАТЫ ОСВОЕНИЯ УЧЕБНОЙ ДИСЦИПЛИНЫ

Освоение содержания учебной дисциплины «Информатика» обеспечивает достижение обучающимися следующих **результатов**:

Общие и профессиональные компетенции	Планируемые результаты обучения	
	Личностные / метапредметные	Предметные
ОК 01 Выбирать способы решения задач профессиональной деятельности применительно к различным контекстам	<p>Личностные результаты освоения учебной дисциплины отражают готовность и способность обучающихся руководствоваться сформированной внутренней позицией личности, системой ценностных ориентаций, позитивных внутренних убеждений, соответствующих традиционным ценностям российского общества, расширение жизненного опыта и опыта деятельности в процессе реализации основных направлений воспитательной деятельности, в том числе в части:</p> <p>трудового воспитания:</p> <p><i>ЛР24. готовность к активной деятельности технологической и социальной направленности, способность инициировать, планировать и самостоятельно выполнять такую деятельность;</i></p> <p><i>ЛР25. интерес к различным сферам профессиональной деятельности, умение совершать осознанный выбор будущей профессии и реализовывать собственные жизненные планы;</i></p> <p>Метапредметные результаты освоения учебной дисциплины отражают:</p> <p>8.1. Овладение универсальными учебными познавательными действиями:</p> <p>а) базовые логические действия:</p> <p><i>МР1. самостоятельно формулировать и актуализировать проблему, рассматривать ее всесторонне;</i></p> <p><i>МР2. устанавливать существенный признак или основания для сравнения, классификации и обобщения;</i></p> <p><i>МР3. определять цели деятельности, задавать параметры и критерии их достижения;</i></p> <p><i>МР4. выявлять закономерности и противоречия в рассматриваемых явлениях;</i></p> <p><i>МР5. вносить коррективы в деятельность, оценивать соответствие результатов целям, оценивать риски последствий деятельности;</i></p> <p><i>МР6. развивать креативное мышление при решении</i></p>	<p>ПР61 владение представлениями о роли информации и связанных с ней процессов в природе, технике и обществе; понятиями "информация", "информационный процесс", "система", "компоненты системы", "системный эффект", "информационная система", "система управления"; владение методами поиска информации в сети Интернет; умение критически оценивать информацию, полученную из сети Интернет; умение характеризовать большие данные, приводить примеры источников их получения и направления использования;</p> <p>ПР62 понимание основных принципов устройства и функционирования современных стационарных и мобильных компьютеров; тенденций развития компьютерных технологий; владение навыками работы с операционными системами и основными видами программного обеспечения для решения учебных задач по выбранной специализации;</p> <p>ПР64 понимание угроз информационной безопасности, использование методов и средств противодействия этим угрозам, соблюдение мер безопасности, предотвращающих незаконное распространение персональных данных; соблюдение требований техники безопасности и гигиены при работе с компьютерами и другими компонентами цифрового окружения; понимание правовых основ использования компьютерных программ, баз данных и работы в сети Интернет;</p> <p>ПР65 понимание основных принципов дискретизации различных видов информации; умение определять информационный объем текстовых, графических и звуковых данных при заданных параметрах дискретизации;</p> <p>ПР66 умение строить неравномерные коды, допускающие однозначное декодирование сообщений (префиксные коды); использовать простейшие коды,</p>

	<p><i>жизненных проблем;</i></p> <p><i>б) базовые исследовательские действия:</i></p> <p><i>MP7. владеть навыками учебно-исследовательской и проектной деятельности, навыками разрешения проблем;</i></p> <p><i>MP12. выявлять причинно-следственные связи и актуализировать задачу, выдвигать гипотезу ее решения, находить аргументы для доказательства своих утверждений, задавать параметры и критерии решения;</i></p> <p><i>MP13. анализировать полученные в ходе решения задачи результаты, критически оценивать их достоверность, прогнозировать изменение в новых условиях;</i></p> <p><i>MP17. уметь переносить знания в познавательную и практическую области жизнедеятельности;</i></p> <p><i>MP18. уметь интегрировать знания из разных предметных областей;</i></p> <p><i>MP19. выдвигать новые идеи, предлагать оригинальные подходы и решения;</i></p> <p><i>MP20. ставить проблемы и задачи, допускающие альтернативные решения;</i></p>	<p>которые позволяют обнаруживать и исправлять ошибки при передаче данных;</p> <p>ПР67 владение теоретическим аппаратом, позволяющим осуществлять представление заданного натурального числа в различных системах счисления; выполнять преобразования логических выражений, используя законы алгебры логики; определять кратчайший путь во взвешенном графе и количество путей между вершинами ориентированного ациклического графа;</p> <p>ПР69 умение реализовать этапы решения задач на компьютере; умение реализовывать на выбранном для изучения языке программирования высокого уровня (Паскаль, Python, Java, C++, C#) типовые алгоритмы обработки чисел, числовых последовательностей и массивов: представление числа в виде набора простых сомножителей; нахождение максимальной (минимальной) цифры натурального числа, записанного в системе счисления с основанием, не превышающим 10; вычисление обобщенных характеристик элементов массива или числовой последовательности (суммы, произведения среднего арифметического, минимального и максимального элементов, количества элементов, удовлетворяющих заданному условию); сортировку элементов массива;</p> <p>ПР610 умение создавать структурированные текстовые документы и демонстрационные материалы с использованием возможностей современных программных средств и облачных сервисов; умение использовать табличные (реляционные) базы данных, в частности, составлять запросы в базах данных (в том числе вычисляемые запросы), выполнять сортировку и поиск записей в базе данных; наполнять разработанную базу данных; умение использовать электронные таблицы для анализа, представления и обработки данных (включая вычисление суммы, среднего арифметического, наибольшего и наименьшего значений, решение уравнений);</p> <p>ПР611 умение использовать компьютерно-</p>
--	---	--

		<p>математические модели для анализа объектов и процессов: формулировать цель моделирования, выполнять анализ результатов, полученных в ходе моделирования; оценивать адекватность модели моделируемому объекту или процессу; представлять результаты моделирования в наглядном виде;</p> <p>ПР612 умение организовывать личное информационное пространство с использованием различных средств цифровых технологий; понимание возможностей цифровых сервисов государственных услуг, цифровых образовательных сервисов; понимание возможностей и ограничений технологий искусственного интеллекта в различных областях; наличие представлений об использовании информационных технологий в различных профессиональных сферах.</p>
<p>ОК 02 Использовать современные средства поиска, анализа и интерпретации информации и информационные технологии для выполнения задач профессиональной деятельности</p>	<p>Личностные результаты освоения учебной дисциплины отражают готовность и способность обучающихся руководствоваться сформированной внутренней позицией личности, системой ценностных ориентаций, позитивных внутренних убеждений, соответствующих традиционным ценностям российского общества, расширение жизненного опыта и опыта деятельности в процессе реализации основных направлений воспитательной деятельности, в том числе в части:</p> <p>ценности научного познания:</p> <p><i>ЛР32. сформированность мировоззрения, соответствующего современному уровню развития науки и общественной практики, основанного на диалоге культур, способствующего осознанию своего места в поликультурном мире;</i></p> <p><i>ЛР34. осознание ценности научной деятельности, готовность осуществлять проектную и исследовательскую деятельность индивидуально и в группе;</i></p> <p>Метапредметные результаты освоения учебной дисциплины отражают:</p> <p>8.1. Овладение универсальными учебными познавательными действиями:</p>	<p>ПР61 владение представлениями о роли информации и связанных с ней процессов в природе, технике и обществе; понятиями "информация", "информационный процесс", "система", "компоненты системы", "системный эффект", "информационная система", "система управления"; владение методами поиска информации в сети Интернет; умение критически оценивать информацию, полученную из сети Интернет; умение характеризовать большие данные, приводить примеры источников их получения и направления использования;</p> <p>ПР62 понимание основных принципов устройства и функционирования современных стационарных и мобильных компьютеров; тенденций развития компьютерных технологий; владение навыками работы с операционными системами и основными видами программного обеспечения для решения учебных задач по выбранной специализации;</p> <p>ПР63 наличие представлений о компьютерных сетях и их роли в современном мире; об общих принципах разработки и функционирования интернет-приложений;</p> <p>ПР64 понимание угроз информационной безопасности, использование методов и средств противодействия этим угрозам, соблюдение мер</p>

	<p>в) работа с информацией:</p> <p><i>МР21. владеть навыками получения информации из источников разных типов, самостоятельно осуществлять поиск, анализ, систематизацию и интерпретацию информации различных видов и форм представления;</i></p> <p><i>МР22. создавать тексты в различных форматах с учетом назначения информации и целевой аудитории, выбирая оптимальную форму представления и визуализации;</i></p> <p><i>МР23. оценивать достоверность, легитимность информации, ее соответствие правовым и морально-этическим нормам;</i></p> <p><i>МР24. использовать средства информационных и коммуникационных технологий в решении когнитивных, коммуникативных и организационных задач с соблюдением требований эргономики, техники безопасности, гигиены, ресурсосбережения, правовых и этических норм, норм информационной безопасности;</i></p> <p><i>МР25. владеть навыками распознавания и защиты информации, информационной безопасности личности;</i></p>	<p>безопасности, предотвращающих незаконное распространение персональных данных; соблюдение требований техники безопасности и гигиены при работе с компьютерами и другими компонентами цифрового окружения; понимание правовых основ использования компьютерных программ, баз данных и работы в сети Интернет;</p> <p>ПР65 понимание основных принципов дискретизации различных видов информации; умение определять информационный объем текстовых, графических и звуковых данных при заданных параметрах дискретизации;</p> <p>ПР66 умение строить неравномерные коды, допускающие однозначное декодирование сообщений (префиксные коды); использовать простейшие коды, которые позволяют обнаруживать и исправлять ошибки при передаче данных;</p> <p>ПР67 владение теоретическим аппаратом, позволяющим осуществлять представление заданного натурального числа в различных системах счисления; выполнять преобразования логических выражений, используя законы алгебры логики; определять кратчайший путь во взвешенном графе и количество путей между вершинами ориентированного ациклического графа;</p> <p>ПР68 умение читать и понимать программы, реализующие несложные алгоритмы обработки числовых и текстовых данных (в том числе массивов и символьных строк) на выбранном для изучения универсальном языке программирования высокого уровня (Паскаль, Python, Java, C++, C#); анализировать алгоритмы с использованием таблиц трассировки; определять без использования компьютера результаты выполнения несложных программ, включающих циклы, ветвления и подпрограммы, при заданных исходных данных; модифицировать готовые программы для решения новых задач, использовать их в своих программах в качестве подпрограмм (процедур, функций);</p> <p>ПР69 умение реализовать этапы решения задач на</p>
--	--	---

		<p>компьютере; умение реализовывать на выбранном для изучения языке программирования высокого уровня (Паскаль, Python, Java, C++, C#) типовые алгоритмы обработки чисел, числовых последовательностей и массивов: представление числа в виде набора простых сомножителей; нахождение максимальной (минимальной) цифры натурального числа, записанного в системе счисления с основанием, не превышающим 10; вычисление обобщенных характеристик элементов массива или числовой последовательности (суммы, произведения среднего арифметического, минимального и максимального элементов, количества элементов, удовлетворяющих заданному условию); сортировку элементов массива;</p> <p>ПР610 умение создавать структурированные текстовые документы и демонстрационные материалы с использованием возможностей современных программных средств и облачных сервисов; умение использовать табличные (реляционные) базы данных, в частности, составлять запросы в базах данных (в том числе вычисляемые запросы), выполнять сортировку и поиск записей в базе данных; наполнять разработанную базу данных; умение использовать электронные таблицы для анализа, представления и обработки данных (включая вычисление суммы, среднего арифметического, наибольшего и наименьшего значений, решение уравнений);</p> <p>ПР611 умение использовать компьютерно-математические модели для анализа объектов и процессов: формулировать цель моделирования, выполнять анализ результатов, полученных в ходе моделирования; оценивать адекватность модели моделируемому объекту или процессу; представлять результаты моделирования в наглядном виде;</p> <p>ПР612 умение организовывать личное информационное пространство с использованием различных средств цифровых технологий; понимание возможностей цифровых сервисов государственных услуг, цифровых образовательных сервисов; понимание</p>
--	--	---

		<p>возможностей и ограничений технологий искусственного интеллекта в различных областях; наличие представлений об использовании информационных технологий в различных профессиональных сферах.</p>
<p>ОК 03. Планировать и реализовывать собственное профессиональное и личностное развитие, предпринимательскую деятельность в профессиональной сфере, использовать знания по правовой и финансовой грамотности в различных жизненных ситуациях</p>	<p>Личностные результаты освоения учебной дисциплины отражают готовность и способность обучающихся руководствоваться сформированной внутренней позицией личности, системой ценностных ориентаций, позитивных внутренних убеждений, соответствующих традиционным ценностям российского общества, расширение жизненного опыта и опыта деятельности в процессе реализации основных направлений воспитательной деятельности, в том числе в части:</p> <p>духовно-нравственного воспитания:</p> <p><i>ЛР12. сформированность нравственного сознания, этического поведения;</i></p> <p><i>ЛР13. способность оценивать ситуацию и принимать осознанные решения, ориентируясь на морально-нравственные нормы и ценности;</i></p> <p>трудового воспитания:</p> <p><i>ЛР26. готовность и способность к образованию и самообразованию на протяжении всей жизни;</i></p> <p>Метапредметные результаты освоения учебной дисциплины отражают:</p> <p>8.1. Овладение универсальными учебными познавательными действиями:</p> <p>б) базовые исследовательские действия:</p> <p><i>МР11. ставить и формулировать собственные задачи в образовательной деятельности и жизненных ситуациях;</i></p> <p>8.3. Овладение универсальными регулятивными действиями:</p> <p>а) самоорганизация:</p> <p><i>МР38. самостоятельно осуществлять познавательную деятельность, выявлять проблемы, ставить и формулировать собственные задачи в образовательной деятельности и жизненных ситуациях;</i></p> <p><i>МР39. самостоятельно составлять план решения проблемы с учетом имеющихся ресурсов, собственных</i></p>	<p>ПР61 владение представлениями о роли информации и связанных с ней процессов в природе, технике и обществе; понятиями "информация", "информационный процесс", "система", "компоненты системы", "системный эффект", "информационная система", "система управления"; владение методами поиска информации в сети Интернет; умение критически оценивать информацию, полученную из сети Интернет; умение характеризовать большие данные, приводить примеры источников их получения и направления использования;</p> <p>ПР62 понимание основных принципов устройства и функционирования современных стационарных и мобильных компьютеров; тенденций развития компьютерных технологий; владение навыками работы с операционными системами и основными видами программного обеспечения для решения учебных задач по выбранной специализации;</p> <p>ПР610 умение создавать структурированные текстовые документы и демонстрационные материалы с использованием возможностей современных программных средств и облачных сервисов; умение использовать табличные (реляционные) базы данных, в частности, составлять запросы в базах данных (в том числе вычисляемые запросы), выполнять сортировку и поиск записей в базе данных; наполнять разработанную базу данных; умение использовать электронные таблицы для анализа, представления и обработки данных (включая вычисление суммы, среднего арифметического, наибольшего и наименьшего значений, решение уравнений);</p> <p>ПР611 умение использовать компьютерно-математические модели для анализа объектов и процессов: формулировать цель моделирования, выполнять анализ результатов, полученных в ходе</p>

	<p><i>возможностей и предпочтений;</i> <i>МР44. способствовать формированию и проявлению широкой эрудиции в разных областях знаний, постоянно повышать свой образовательный и культурный уровень;</i> б) самоконтроль: <i>МР46. владеть навыками познавательной рефлексии как осознания совершаемых действий и мыслительных процессов, их результатов и оснований;</i> <i>МР47. использовать приемы рефлексии для оценки ситуации, выбора верного решения;</i> <i>МР48. уметь оценивать риски и своевременно принимать решения по их снижению;</i> в) эмоциональный интеллект, предполагающий сформированность: <i>МР50. саморегулирования, включающего самоконтроль, умение принимать ответственность за свое поведение, способность адаптироваться к эмоциональным изменениям и проявлять гибкость, быть открытым новому;</i> <i>МР51. сформированность внутренней мотивации, включающей стремление к достижению цели и успеху, оптимизм, инициативность, умение действовать, исходя из своих возможностей;</i> <i>МР52. эмпатии, включающей способность понимать эмоциональное состояние других, учитывать его при осуществлении коммуникации, способность к сочувствию и сопереживанию;</i> <i>МР53. социальных навыков, включающих способность выстраивать отношения с другими людьми, заботиться, проявлять интерес и разрешать конфликты;</i></p>	<p>моделирования; оценивать адекватность модели моделируемому объекту или процессу; представлять результаты моделирования в наглядном виде; ПР612 умение организовывать личное информационное пространство с использованием различных средств цифровых технологий; понимание возможностей цифровых сервисов государственных услуг, цифровых образовательных сервисов; понимание возможностей и ограничений технологий искусственного интеллекта в различных областях; наличие представлений об использовании информационных технологий в различных профессиональных сферах.</p>
<p>ОК 04 Эффективно взаимодействовать и работать в коллективе и команде</p>	<p>Метапредметные результаты освоения учебной дисциплины отражают: 8.2. Овладение универсальными коммуникативными действиями: б) совместная деятельность: <i>МР31. понимать и использовать преимущества командной и индивидуальной работы;</i> <i>МР32. выбирать тематику и методы совместных действий с учетом общих интересов и возможностей</i></p>	<p>ПР62 понимание основных принципов устройства и функционирования современных стационарных и мобильных компьютеров; тенденций развития компьютерных технологий; владение навыками работы с операционными системами и основными видами программного обеспечения для решения учебных задач по выбранной специализации;</p>

	<p>каждого члена коллектива;</p> <p><i>МР33. принимать цели совместной деятельности, организовывать и координировать действия по ее достижению: составлять план действий, распределять роли с учетом мнений участников обсуждать результаты совместной работы;</i></p> <p><i>МР34. оценивать качество своего вклада и каждого участника команды в общий результат по разработанным критериям;</i></p> <p><i>МР36. координировать и выполнять работу в условиях реального, виртуального и комбинированного взаимодействия;</i></p> <p><i>МР37. осуществлять позитивное стратегическое поведение в различных ситуациях, проявлять творчество и воображение, быть инициативным;</i></p> <p>8.3. Овладение универсальными регулятивными действиями:</p> <p>г) принятие себя и других людей:</p> <p><i>МР54. принимать себя, понимая свои недостатки и достоинства;</i></p> <p><i>МР55. принимать мотивы и аргументы других людей при анализе результатов деятельности;</i></p> <p><i>МР56. признавать свое право и право других людей на ошибки;</i></p> <p><i>МР57. развивать способность понимать мир с позиции другого человека;</i></p>	
<p>ОК 05 Осуществлять устную и письменную коммуникацию на государственном языке Российской Федерации с учетом особенностей социального и культурного контекста</p>	<p>Личностные результаты освоения учебной дисциплины отражают готовность и способность обучающихся руководствоваться сформированной внутренней позицией личности, системой ценностных ориентаций, позитивных внутренних убеждений, соответствующих традиционным ценностям российского общества, расширение жизненного опыта и опыта деятельности в процессе реализации основных направлений воспитательной деятельности, в том числе в части:</p> <p>эстетического воспитания:</p> <p><i>ЛР16. эстетическое отношение к миру, включая эстетику быта, научного и технического творчества, спорта, труда и общественных отношений;</i></p>	<p>ПРБ1 владение представлениями о роли информации и связанных с ней процессов в природе, технике и обществе; понятиями "информация", "информационный процесс", "система", "компоненты системы", "системный эффект", "информационная система", "система управления"; владение методами поиска информации в сети Интернет; умение критически оценивать информацию, полученную из сети Интернет; умение характеризовать большие данные, приводить примеры источников их получения и направления использования;</p> <p>ПРБ10 умение создавать структурированные текстовые документы и демонстрационные материалы с</p>

	<p><i>ЛР17. способность воспринимать различные виды искусства, традиции и творчество своего и других народов, ощущать эмоциональное воздействие искусства;</i></p> <p>Метапредметные результаты освоения учебной дисциплины отражают:</p> <p>8.2. Овладение универсальными коммуникативными действиями:</p> <p>а) общение:</p> <p><i>МР26. осуществлять коммуникации во всех сферах жизни;</i></p> <p><i>МР27. распознавать невербальные средства общения, понимать значение социальных знаков, распознавать предпосылки конфликтных ситуаций и смягчать конфликты;</i></p> <p><i>МР28. владеть различными способами общения и взаимодействия;</i></p> <p><i>МР29. аргументированно вести диалог, уметь смягчать конфликтные ситуации;</i></p> <p><i>МР30. развернуто и логично излагать свою точку зрения с использованием языковых средств;</i></p>	<p>использованием возможностей современных программных средств и облачных сервисов; умение использовать табличные (реляционные) базы данных, в частности, составлять запросы в базах данных (в том числе вычисляемые запросы), выполнять сортировку и поиск записей в базе данных; наполнять разработанную базу данных; умение использовать электронные таблицы для анализа, представления и обработки данных (включая вычисление суммы, среднего арифметического, наибольшего и наименьшего значений, решение уравнений);</p> <p>ПРБ11 умение использовать компьютерно-математические модели для анализа объектов и процессов: формулировать цель моделирования, выполнять анализ результатов, полученных в ходе моделирования; оценивать адекватность модели моделируемому объекту или процессу; представлять результаты моделирования в наглядном виде;</p>
<p>ОК 06. Проявлять гражданско-патриотическую позицию, демонстрировать осознанное поведение на основе традиционных российских духовно-нравственных ценностей, в том числе с учетом гармонизации межнациональных и межрелигиозных отношений, применять стандарты антикоррупционного поведения;</p>	<p>Личностные результаты освоения учебной дисциплины отражают готовность и способность обучающихся руководствоваться сформированной внутренней позицией личности, системой ценностных ориентаций, позитивных внутренних убеждений, соответствующих традиционным ценностям российского общества, расширение жизненного опыта и опыта деятельности в процессе реализации основных направлений воспитательной деятельности, в том числе в части:</p> <p>гражданского воспитания:</p> <p><i>ЛР2. осознание своих конституционных прав и обязанностей, уважение закона и правопорядка;</i></p> <p><i>ЛР4. готовность противостоять идеологии экстремизма, национализма, ксенофобии, дискриминации по социальным, религиозным, расовым, национальным признакам;</i></p> <p>патриотического воспитания:</p> <p><i>ЛР9. ценностное отношение к государственным</i></p>	<p>ПРБ4 понимание угроз информационной безопасности, использование методов и средств противодействия этим угрозам, соблюдение мер безопасности, предотвращающих незаконное распространение персональных данных; соблюдение требований техники безопасности и гигиены при работе с компьютерами и другими компонентами цифрового окружения; понимание правовых основ использования компьютерных программ, баз данных и работы в сети Интернет;</p> <p>ПРБ12 умение организовывать личное информационное пространство с использованием различных средств цифровых технологий; понимание возможностей цифровых сервисов государственных услуг, цифровых образовательных сервисов; понимание возможностей и ограничений технологий искусственного интеллекта в различных областях; наличие представлений об использовании информационных технологий в</p>

	<p><i>символам, историческому и природному наследию, памятникам, традициям народов России, достижениям России в науке, искусстве, спорте, технологиях и труде;</i></p>	<p>различных профессиональных сферах.</p>
<p>ОК 07 Содействовать сохранению окружающей среды, ресурсосбережению, применять знания об изменении климата, принципы бережливого производства, эффективно действовать в чрезвычайных ситуациях</p>	<p>Личностные результаты освоения учебной дисциплины отражают готовность и способность обучающихся руководствоваться сформированной внутренней позицией личности, системой ценностных ориентаций, позитивных внутренних убеждений, соответствующих традиционным ценностям российского общества, расширение жизненного опыта и опыта деятельности в процессе реализации основных направлений воспитательной деятельности, в том числе в части:</p> <p>экологического воспитания:</p> <p><i>ЛР27. сформированность экологической культуры, понимание влияния социально-экономических процессов на состояние природной и социальной среды, осознание глобального характера экологических проблем;</i></p> <p>Метапредметные результаты освоения учебной дисциплины отражают:</p> <p>8.1. Овладение универсальными учебными познавательными действиями:</p> <p>б) базовые исследовательские действия:</p> <p><i>МР15. разрабатывать план решения проблемы с учетом анализа имеющихся материальных и нематериальных ресурсов;</i></p> <p><i>МР16. осуществлять целенаправленный поиск переноса средств и способов действия в профессиональную среду;</i></p> <p>8.2. Овладение универсальными коммуникативными действиями:</p> <p>б) совместная деятельность:</p> <p><i>МР35. предлагать новые проекты, оценивать идеи с позиции новизны, оригинальности, практической значимости;</i></p> <p>8.3. Овладение универсальными регулятивными действиями:</p> <p>б) самоконтроль:</p> <p><i>МР45. давать оценку новым ситуациям, вносить коррективы в деятельность, оценивать соответствие</i></p>	<p>ПР62 понимание основных принципов устройства и функционирования современных стационарных и мобильных компьютеров; тенденций развития компьютерных технологий; владение навыками работы с операционными системами и основными видами программного обеспечения для решения учебных задач по выбранной специализации;</p>

<p>ОК 08 Использовать средства физической культуры для сохранения и укрепления здоровья в процессе профессиональной деятельности и поддержания необходимого уровня физической подготовленности</p>	<p><i>результатов целям;</i></p> <p>Личностные результаты освоения учебной дисциплины отражают готовность и способность обучающихся руководствоваться сформированной внутренней позицией личности, системой ценностных ориентаций, позитивных внутренних убеждений, соответствующих традиционным ценностям российского общества, расширение жизненного опыта и опыта деятельности в процессе реализации основных направлений воспитательной деятельности, в том числе в части: физического воспитания: <i>ЛР20. сформированность здорового и безопасного образа жизни, ответственного отношения к своему здоровью;</i></p> <p>Метапредметные результаты освоения учебной дисциплины отражают: 8.1. Овладение универсальными учебными познавательными действиями: б) базовые исследовательские действия: <i>МР14. давать оценку новым ситуациям, оценивать приобретенный опыт;</i> 8.3. Овладение универсальными регулятивными действиями: а) самоорганизация: <i>МР40. давать оценку новым ситуациям;</i> <i>МР41. расширять рамки учебного предмета на основе личных предпочтений;</i> <i>МР42. делать осознанный выбор, аргументировать его, брать ответственность за решение;</i> <i>МР43. оценивать приобретенный опыт;</i></p>	<p>ПР64 понимание угроз информационной безопасности, использование методов и средств противодействия этим угрозам, соблюдение мер безопасности, предотвращающих незаконное распространение персональных данных; соблюдение требований техники безопасности и гигиены при работе с компьютерами и другими компонентами цифрового окружения; понимание правовых основ использования компьютерных программ, баз данных и работы в сети Интернет;</p>
<p>ОК 09 Пользоваться профессиональной документацией на государственном и иностранном языках.</p>	<p>Метапредметные результаты освоения учебной дисциплины отражают: 8.1. Овладение универсальными учебными познавательными действиями: б) базовые исследовательские действия: <i>МР7. владеть навыками учебно-исследовательской и проектной деятельности, навыками разрешения проблем;</i> <i>МР8. способность и готовность к самостоятельному поиску методов решения практических задач, применению</i></p>	<p>ПР61 владение представлениями о роли информации и связанных с ней процессов в природе, технике и обществе; понятиями "информация", "информационный процесс", "система", "компоненты системы", "системный эффект", "информационная система", "система управления"; владение методами поиска информации в сети Интернет; умение критически оценивать информацию, полученную из сети Интернет; умение характеризовать большие данные, приводить</p>

	<p><i>различных методов познания;</i> <i>МР9. овладение видами деятельности по получению нового знания, его интерпретации, преобразованию и применению в различных учебных ситуациях, в том числе при создании учебных и социальных проектов;</i> <i>МР10. формирование научного типа мышления, владение научной терминологией, ключевыми понятиями и методами;</i></p>	<p>примеры источников их получения и направления использования;</p> <p>ПР610 умение создавать структурированные текстовые документы и демонстрационные материалы с использованием возможностей современных программных средств и облачных сервисов; умение использовать табличные (реляционные) базы данных, в частности, составлять запросы в базах данных (в том числе вычисляемые запросы), выполнять сортировку и поиск записей в базе данных; наполнять разработанную базу данных; умение использовать электронные таблицы для анализа, представления и обработки данных (включая вычисление суммы, среднего арифметического, наибольшего и наименьшего значений, решение уравнений);</p> <p>ПР612 умение организовывать личное информационное пространство с использованием различных средств цифровых технологий; понимание возможностей цифровых сервисов государственных услуг, цифровых образовательных сервисов; понимание возможностей и ограничений технологий искусственного интеллекта в различных областях; наличие представлений об использовании информационных технологий в различных профессиональных сферах.</p>
<p>ПК 6.1. Осуществлять разработку ассортимента кулинарной и кондитерской продукции, различных видов меню с учетом потребностей различных категорий потребителей, видов и форм обслуживания.</p>		<p>ПР62 понимание основных принципов устройства и функционирования современных стационарных и мобильных компьютеров; тенденций развития компьютерных технологий; владение навыками работы с операционными системами и основными видами программного обеспечения для решения учебных задач по выбранной специализации;</p> <p>ПР612 умение организовывать личное информационное пространство с использованием различных средств цифровых технологий; понимание возможностей цифровых сервисов государственных услуг, цифровых образовательных сервисов; понимание возможностей и ограничений технологий искусственного интеллекта в различных областях; наличие представлений об использовании информационных технологий в</p>

		различных профессиональных сферах.
--	--	------------------------------------

3 СТРУКТУРА И СОДЕРЖАНИЕ УЧЕБНОЙ ДИСЦИПЛИНЫ

3.1 Объем учебной дисциплины и виды учебной работы

Вид учебной работы	Объем в часах	В т.ч. в форме практической подготовки
Объем образовательной программы учебной дисциплины	117	46
в т. ч.:		
Основное содержание	71	0
теоретическое обучение	17	0
практические занятия	54	0
лабораторные занятия	0	0
Профессионально-ориентированное содержание (содержание прикладного модуля)	46	46
теоретическое обучение	0	0
практические занятия	46	46
лабораторные занятия	0	0
Промежуточная аттестация дифференцированный зачет		

3.2 Тематический план и содержание учебной дисциплины

Наименование разделов и тем	Содержание учебного материала и формы организации деятельности обучающихся	Объем, акад. ч / в том числе в форме практической подготовки, акад. ч	Код ОК, ПК	Код ПР, ЛР, МР,
1	2	3		
РАЗДЕЛ 1 ЦИФРОВАЯ ГРАМОТНОСТЬ		23/2		
Тема 1.1 Аппаратное и программное устройство компьютера	<p>Дидактические единицы, содержание</p> <p>Принципы работы компьютера. Персональный компьютер. Выбор конфигурации компьютера в зависимости от решаемых задач.</p> <p>Основные тенденции развития компьютерных технологий. Параллельные вычисления. Многопроцессорные системы. Суперкомпьютеры. Микроконтроллеры. Роботизированные производства. Требования техники безопасности и гигиены при работе с компьютерами и другими компонентами цифрового окружения.</p> <p>Программное обеспечение компьютеров. Виды программного обеспечения и их назначение. Особенности программного обеспечения мобильных устройств. Операционная система. Понятие о системном администрировании. Инсталляция и деинсталляция программного обеспечения.</p> <p>Файловая система. Поиск в файловой системе. Организация хранения и обработки данных с использованием интернет-сервисов, облачных технологий и мобильных устройств.</p> <p>Прикладные компьютерные программы для решения типовых задач по выбранной специализации. Системы автоматизированного проектирования.</p> <p>Программное обеспечение. Лицензирование</p>	14/0		
		10/0	ОК 01, ОК 02 ОК 03, ОК 04, ОК 06, ОК 07, ОК 08, ОК 09,	ПР62, ПР64, ПР612, МР1, МР2, МР3, МР4, МР5, МР7, МР11, МР13, МР14, МР15, МР17, МР19, МР21, МР24, МР25, МР31, МР32, МР33, МР34, МР36, МР37, МР40, МР41, МР42, МР43, МР45, МР10, ЛР 24, ЛР25, ЛР32, ЛР12, ЛР13, ЛР26, ЛР2, ЛР4, ЛР9, ЛР27, ЛР20,

	программного обеспечения и цифровых ресурсов. Проприетарное и свободное программное обеспечение. Коммерческое и некоммерческое использование программного обеспечения и цифровых ресурсов. Ответственность, устанавливаемая законодательством Российской Федерации, за неправомерное использование программного обеспечения и цифровых ресурсов.			
	В том числе практических и лабораторных занятий	4/0		
	Практическое занятие №1 Операционная система: работа с объектами. Работа с файлами различных форматов	2/0	ОК 01, ОК 02, ОК 03, ОК 06, ОК 07, ОК 08, ОК 09,	ПР62, ПР64, ПР612, МР1, МР2, МР3, МР4, МР5, МР7, МР13, МР17, МР19, МР21, МР24, МР25, МР11, МР15, МР45, МР14, МР40, МР41, МР42, МР43, ЛР 24, ЛР25, ЛР32, ЛР2, ЛР4, ЛР9, ЛР20,
	Практическое занятие №2. Сетевое хранение данных и цифрового контента	2/0	ОК 01, ОК 02, ОК 03, ОК 04, ОК 06, ОК 07, ОК 08, ОК 09,	ПР64, ПР612, МР1, МР3, МР4, МР5, МР7, МР13, МР17, МР11, МР21, МР24, МР25, МР31, МР32, МР33, МР34, МР36, МР37, МР45, МР14, МР40, МР41, МР42, МР43, ЛР 24, ЛР25, ЛР32, ЛР2, ЛР4, ЛР9, ЛР20,
Тема 1.2 Компьютерные сети и информационная безопасность	Дидактические единицы, содержание	9/2		
	Принципы построения и аппаратные компоненты компьютерных сетей. Сетевые протоколы. Сеть Интернет. Адресация в сети Интернет. Система доменных имён.	7/0	ОК 01, ОК 02, ОК 03, ОК 04, ОК 05, ОК 06, ОК 08, ОК 07,	ПР61, ПР62, ПР63, ПР64, ПР612, МР1, МР2, МР3, МР4, МР5, МР6,

	<p>Веб-сайт. Веб-страница. Взаимодействие браузера с веб-сервером. Динамические страницы. Разработка интернет-приложений (сайтов). Сетевое хранение данных.</p> <p>Виды деятельности в сети Интернет. Сервисы Интернета. Геоинформационные системы. Геолокационные сервисы реального времени (например, локация мобильных телефонов, определение загруженности автомагистралей), интернет-торговля, бронирование билетов, гостиниц.</p> <p>Государственные электронные сервисы и услуги. Социальные сети - организация коллективного взаимодействия и обмена данными. Сетевой этикет: правила поведения в киберпространстве. Проблема подлинности полученной информации. Открытые образовательные ресурсы.</p> <p>Информационные технологии и профессиональная деятельность. Информационные ресурсы. Цифровая экономика. Информационная культура.</p> <p>Техногенные и экономические угрозы, связанные с использованием информационно-коммуникационных технологий. Общие проблемы защиты информации и информационной безопасности. Средства защиты информации в компьютерах, компьютерных сетях и автоматизированных информационных системах.</p> <p>Правовое обеспечение информационной безопасности. Предотвращение несанкционированного доступа к личной конфиденциальной информации, хранящейся на персональном компьютере, мобильных устройствах.</p> <p>Вредоносное программное обеспечение и способы борьбы с ним. Антивирусные программы. Организация личного архива информации. Резервное копирование. Парольная защита архива.</p> <p>Средства искусственного интеллекта. Сервисы машинного перевода и распознавания устной речи.</p>		<p>ОК 09,</p>	<p>MP7, MP13, MP17, MP18, MP19, MP11, MP21, MP23, MP24, MP25, MP46, MP47, MP26, MP27, MP15, MP35, MP45, MP14, MP29, MP30, MP31, MP32, MP33, MP34, MP36, MP37, MP40, MP41, MP42, MP43, MP44, MP54, MP55, MP56, MP57, MP54, MP55, MP56, MP57, MP10,</p> <p>ЛР 24, ЛР25, ЛР32, ЛР12, ЛР13, ЛР26, ЛР2, ЛР4, ЛР9,</p>
--	---	--	---------------	--

	Идентификация и поиск изображений, распознавание лиц. Самообучающиеся системы. Искусственный интеллект в компьютерных играх. Использование методов искусственного интеллекта в обучающих системах. Использование методов искусственного интеллекта в робототехнике. Интернет вещей. Перспективы развития компьютерных интеллектуальных систем.			
	В том числе практических и лабораторных занятий	2/2		
	Профессионально-ориентированное содержание	2/2		
	Практическое занятие №3. Поисковые системы. Применение информационных образовательных ресурсов	2/2	ОК 01, ОК 02, ОК 03, ОК 04, ОК 05, ОК 06, ОК 08, ОК 07, ОК 09,	ПР61, ПР64, ПР612, МР1, МР2, МР3, МР4, МР5, МР6, МР7, МР13, МР17, МР18, МР19, МР11, МР21, МР23, МР24, МР25, МР46, МР47, МР26, МР27, МР15, МР35, МР45, МР14, МР31, МР32, МР33, МР34, МР36, МР37, МР54, МР55, МР56, МР57, МР54, МР55, МР56, МР57, МР29, МР30, МР40, МР41, МР42, МР43, ЛР 24, ЛР25, ЛР32, ЛР2, ЛР4, ЛР9, ЛР20,
РАЗДЕЛ 2 ТЕОРЕТИЧЕСКИЕ ОСНОВЫ ИНФОРМАТИКИ		26/2		
Тема 2.1 Представление и кодирование информации	Дидактические единицы, содержание	12/2		
	Информация, данные и знания. Универсальность дискретного представления информации. Двоичное кодирование. Равномерные и неравномерные коды. Условие Фано. Подходы к измерению информации. Сущность объёмного (алфавитного) подхода к	0/0	ОК 01, ОК 02, ОК 03, ОК 08, ОК 09,	ПР61, ПР65, ПР66, МР1, МР2, МР3, МР4, МР5, МР7, МР12, МР13, МР17,

	<p>измерению информации, определение бита с точки зрения алфавитного подхода, связь между размером алфавита и информационным весом символа (в предположении о равновероятности появления символов), связь между единицами измерения информации: бит, байт, Кбайт, Мбайт, Гбайт. Сущность содержательного (вероятностного) подхода к измерению информации, определение бита с позиции содержания сообщения.</p> <p>Информационные процессы. Передача информации. Источник, приёмник, канал связи, сигнал, кодирование. Искажение информации при передаче. Скорость передачи данных по каналу связи. Хранение информации, объём памяти. Обработка информации. Виды обработки информации: получение нового содержания, изменение формы представления информации. Поиск информации. Роль информации и информационных процессов в окружающем мире.</p> <p>Системы. Компоненты системы и их взаимодействие. Системы управления. Управление как информационный процесс. Обратная связь.</p> <p>Представление целых и вещественных чисел в памяти компьютера.</p> <p>Кодирование текстов. Кодировка ASCII. Однобайтные кодировки. Стандарт UNICODE. Кодировка UTF-8. Определение информационного объёма текстовых сообщений.</p> <p>Кодирование изображений. Оценка информационного объёма растрового графического изображения при заданном разрешении и глубине кодирования цвета.</p> <p>Кодирование звука. Оценка информационного объёма звуковых данных при заданных частоте дискретизации и разрядности кодирования.</p>			<p>MP18, MP19, MP21, MP25, MP46, MP47, MP42, MP43, ЛР 24, ЛР25, ЛР32, ЛР12, ЛР13, ЛР26,</p>
	<p>В том числе практических и лабораторных занятий</p>	<p>12/2</p>		
	<p>Практическое занятие №4 Информация: единицы</p>	<p>4/0</p>	<p>ОК 01, ОК 02,</p>	<p>ПР61, ПР65, МР1,</p>

	измерения, подходы к измерению		ОК 03, ОК 08, ОК 09	MP2, MP3, MP4, MP5, MP7, MP12, MP13, MP17, MP18, MP19, MP21, MP25, MP46, MP47, MP42, MP43, ЛР 24, ЛР25, ЛР32,
	Практическое занятие №5. Кодирование текстовой, графической и звуковой информации	4/0	ОК 01, ОК 02	ПР65, MP1, MP2, MP3, MP4, MP5, MP7, MP12, MP13, MP17, MP18, MP19, MP21, MP25, ЛР 24, ЛР25, ЛР32,
	Профессионально-ориентированное содержание	4/2		
	Практическое занятие №6. Передача и хранение информации	4/2	ОК 01, ОК 02, ОК 09,	ПР61, ПР66, MP1, MP2, MP3, MP4, MP5, MP7, MP12, MP13, MP17, MP18, MP19, MP21, MP25, MP42, MP43, ЛР 24, ЛР25, ЛР32,
Тема 2.2 Системы счисления	Дидактические единицы, содержание	6/0		
	Системы счисления. Развёрнутая запись целых и дробных чисел в позиционных системах счисления. Свойства позиционной записи числа: количество цифр в записи, признак делимости числа на основание системы счисления. Алгоритм перевода целого числа из Р-ичной системы счисления в десятичную. Алгоритм перевода конечной Р-ичной дроби в десятичную. Алгоритм перевода целого числа из десятичной системы счисления в Р-ичную. Двоичная, восьмеричная и шестнадцатеричная системы счисления, перевод чисел между этими системами. Арифметические операции в позиционных системах счисления	0/0	ОК 01, ОК 02, ОК 03, ОК 08, ОК 09	ПР65, ПР67, MP1, MP2, MP3, MP4, MP5, MP7, MP12, MP13, MP18, MP19, MP21, MP25, MP42, MP43, ЛР 24, ЛР25, ЛР32, ЛР12, ЛР13, ЛР26,

	В том числе практических и лабораторных занятий	6/0		
	Практическое занятие №7. Представление числовой информации в различных системах счисления.	4/0	ОК 01, ОК 02 ОК 08	ПР65, ПР67, МР1, МР2, МР3, МР4, МР5, МР7, МР12, МР13, МР18, МР19, МР21, МР25, МР42, МР43, ЛР 24, ЛР25, ЛР32,
	Практическое занятие №8. Арифметические операции в позиционных системах счисления	2/0	ОК 01, ОК 02, ОК 08	ПР67, МР1, МР2, МР3, МР4, МР5, МР7, МР12, МР13, МР18, МР19, МР21, МР25, МР42, МР43, ЛР 24, ЛР25, ЛР32,
Тема 2.3 Алгебра логики	Дидактические единицы, содержание	6/0		
	Алгебра логики. Высказывания. Логические операции. Таблицы истинности логических операций «дизъюнкция», «конъюнкция», «инверсия», «импликация», «эквиваленция». Логические выражения. Вычисление логического значения составного высказывания при известных значениях входящих в него элементарных высказываний. Таблицы истинности логических выражений. Логические операции и операции над множествами. Примеры законов алгебры логики. Эквивалентные преобразования логических выражений. Логические функции. Построение логического выражения с данной таблицей истинности. Логические элементы компьютера. Триггер. Сумматор. Построение схемы на логических элементах по логическому выражению. Запись логического выражения по логической схеме.	0/0	ОК 01, ОК 02, ОК 03, ОК 08	ПР67, МР1, МР2, МР3, МР4, МР5, МР6, МР7, МР12, МР13, МР17, МР18, МР19, МР20, МР21, МР25, МР42, МР43, ЛР 24, ЛР25, ЛР32, ЛР12, ЛР13, ЛР26,
	В том числе практических и лабораторных занятий	6/0		
	Практическое занятие №9. Основные понятия алгебры логики	2/0	ОК 01, ОК 02, ОК 08	ПР67, МР1, МР2, МР3,

				MP4, MP5, MP7, MP12, MP13, MP17, MP18, MP21, MP42, MP43, ЛР 24, ЛР25, ЛР32,
	Практическое занятие №10. Логические задачи и способы их решения	2/0	ОК 01, ОК 02, ОК 08	ПР67, MP1, MP2, MP3, MP4, MP5, MP6, MP7, MP12, MP13, MP17, MP18, MP19, MP20, MP21, MP25, MP42, MP43, ЛР 24, ЛР25, ЛР32,
	Практическое занятие №11. Элементы схемотехники. Логические схемы	2/0	ОК 01, ОК 02, ОК 08	ПР67, MP1, MP2, MP3, MP4, MP5, MP7, MP12, MP13, MP18, MP19, MP21, MP25, MP42, MP43, ЛР 24, ЛР25, ЛР32,
Тема 2.4 Модели и моделирование	Дидактические единицы, содержание	2/0		
	Модели и моделирование. Цели моделирования. Соответствие модели моделируемому объекту или процессу. Формализация прикладных задач. Представление результатов моделирования в виде, удобном для восприятия человеком. Графическое представление данных (схемы, таблицы, графики). Графы. Основные понятия. Виды графов. Решение алгоритмических задач, связанных с анализом графов (построение оптимального пути между вершинами графа, определение количества различных путей между вершинами ориентированного ациклического графа). Деревья. Бинарное дерево. Дискретные игры двух игроков с полной информацией. Построение дерева перебора вариантов, описание стратегии игры в табличной форме. Выигрышные стратегии.	0/0	ОК 01, ОК 02, ОК 03, ОК 08	ПР67, ПР611, MP1, MP2, MP3, MP4, MP5, MP7, MP12, MP13, MP17, MP18, MP19, MP21, MP25, MP42, MP43, ЛР 24, ЛР25, ЛР32, ЛР12, ЛР13, ЛР26,

	Использование графов и деревьев при описании объектов и процессов окружающего мира			
	В том числе практических и лабораторных занятий	2/0		
	Практическое занятие №12. Модели и моделирование. Моделирование на графах	2/0	ОК 01, ОК 02, ОК 03, ОК 08	ПР67, ПР611, МР1, МР2, МР3, МР4, МР5, МР7, МР12, МР13, МР17, МР18, МР19, МР21, МР25, МР42, МР43, ЛР 24, ЛР25, ЛР32,
РАЗДЕЛ 3. АЛГОРИТМЫ И ПРОГРАММИРОВАНИЕ		8/0		
Тема 3.1 Алгоритмизация	Дидактические единицы, содержание	2/0		
	Определение возможных результатов работы простейших алгоритмов управления исполнителями и вычислительных алгоритмов. Определение исходных данных, при которых алгоритм может дать требуемый результат. Этапы решения задач на компьютере.	0/0	ОК 01, ОК 02, ОК 03, ОК 08	ПР68 , МР1, МР2, МР3, МР4, МР5, МР6, МР7, МР12, МР13, МР17, МР18, МР19, МР20, МР21, МР24, МР25, МР44, МР46, МР47, МР48, МР42, МР43, ЛР24, ЛР25, ЛР32, ЛР12, ЛР13, ЛР26,
	В том числе практических и лабораторных занятий	2/0		
	Практическое занятие №13. Составление и отладка алгоритма	2/0	ОК 01, ОК 02, ОК 03, ОК 08	ПР68, МР1, МР2, МР3, МР4, МР5, МР6, МР7, МР12, МР13, МР17, МР18, МР19, МР20, МР21, МР24, МР25, МР44, МР46, МР47, МР48, МР42, МР43, ЛР24, ЛР25, ЛР32,
Тема 3.2 Основы	Дидактические единицы, содержание	6/0		

программирования	<p>Язык программирования (Паскаль, Python, Java, C++, C#). Основные конструкции языка программирования. Типы данных: целочисленные, вещественные, символьные, логические. Ветвления. Составные условия. Циклы с условием. Циклы по переменной. Использование таблиц трассировки.</p> <p>Разработка и программная реализация алгоритмов решения типовых задач базового уровня. Примеры задач: алгоритмы обработки конечной числовой последовательности (вычисление сумм, произведений, количества элементов с заданными свойствами), алгоритмы анализа записи чисел в позиционной системе счисления, алгоритмы решения задач методом перебора (поиск наибольшего общего делителя двух натуральных чисел, проверка числа на простоту).</p> <p>Обработка символьных данных. Встроенные функции языка программирования для обработки символьных строк.</p> <p>Табличные величины (массивы). Алгоритмы работы с элементами массива с однократным просмотром массива: суммирование элементов массива, подсчёт количества (суммы) элементов массива, удовлетворяющих заданному условию, нахождение наибольшего (наименьшего) значения элементов массива, нахождение второго по величине наибольшего (наименьшего) значения, линейный поиск элемента, перестановка элементов массива в обратном порядке. Сортировка одномерного массива. Простые методы сортировки (например, метод пузырька, метод выбора, сортировка вставками). Подпрограммы.</p>	0/0	ОК 01, ОК 02, ОК 03, ОК 04, ОК 08	ПР68, ПР69, МР1, МР2, МР3, МР4, МР5, МР6, МР7, МР12, МР13, МР17, МР18, МР19, МР20, МР21, МР24, МР25, МР44, МР46, МР47, МР48, МР31, МР32, МР33, МР34, МР36, МР37, МР54, МР55, МР56, МР57, МР42, МР43, ЛР24, ЛР25, ЛР32,
	В том числе практических и лабораторных занятий	6/0		
	Практическое занятие №14. Запись алгоритмов на языках программирования	4/0	ОК 01, ОК 02, ОК 03, ОК 04, ОК 08	ПР68, ПР69, МР1, МР2, МР3, МР4, МР5, МР6, МР7,

				MP12, MP13, MP17, MP18, MP19, MP20, MP21, MP24, MP25, MP44, MP46, MP47, MP48, MP31, MP32, MP33, MP34, MP36, MP37, MP54, MP55, MP56, MP57, MP42, MP43, ЛР24, ЛР25, ЛР32,
	Практическое занятие №15. Структурное программирование	2/0	ОК 01, ОК 02, ОК 03, ОК 08	ПР68, ПР69, МР1, МР2, МР3, МР4, МР5, МР6, МР7, МР12, МР13, МР17, МР18, МР19, МР20, МР21, МР24, МР25, МР44, МР46, МР47, МР48, МР42, МР43, ЛР24, ЛР25, ЛР32,
РАЗДЕЛ 4 ИНФОРМАЦИОННЫЕ ТЕХНОЛОГИИ		56/38		
Тема 4.1 Обработка информации в текстовых процессорах	Дидактические единицы, содержание	18/14		
	Текстовый процессор. Редактирование и форматирование. Проверка орфографии и грамматики. Средства поиска и автозамены в текстовом процессоре. Использование стилей. Структурированные текстовые документы. Сноски, оглавление. Облачные сервисы. Коллективная работа с документом. Инструменты рецензирования в текстовых процессорах. Деловая переписка. Реферат. Правила цитирования источников и оформления библиографических ссылок. Оформление списка литературы.	0/0	ОК 01, ОК 02, ОК 03, ОК 05, ОК 06, ОК 07, ОК 08, ОК 09,	ПР62, ПР64, ПР610, ПР612, МР1, МР2, МР3, МР4, МР5, МР6, МР7, МР12, МР13, МР17, МР18, МР19, МР21, МР22, МР23, МР24, МР25, МР11, МР38, МР39, МР50, МР51, МР26, МР27, МР28, МР15, МР45, МР14, МР40, МР41, МР42, МР43, МР8, ЛР24, ЛР25, ЛР32,

				ЛР34, ЛР12, ЛР13, ЛР26, ЛР16, ЛР17, ЛР2, ЛР4, ЛР9, ЛР20,
	В том числе практических и лабораторных занятий	18/14		
	Профессионально-ориентированное содержание	18/14		
	Практическое занятие №16. Текстовый процессор: ввод, редактирование и форматирование текста	6/4	ОК 01, ОК 02, ОК 03, ОК 05, ОК 06, ОК 07, ОК 08, ОК 09,	ПР62, ПР64, ПР610, МР1, МР2, МР3, МР4, МР5, МР6, МР7, МР12, МР13, МР17, МР18, МР19, МР21, МР22, МР24, МР25, МР26, МР28, МР45, МР14, МР40, МР41, МР42, МР43, ЛР24, ЛР25, ЛР32,
	Практическое занятие №17. Текстовый процессор: таблицы в документе	4/2	ОК 01, ОК 02, ОК 03, ОК 05, ОК 06, ОК 07, ОК 08, ОК 09,	ПР62, ПР64, ПР610, МР1, МР2, МР3, МР4, МР5, МР7, МР12, МР13, МР17, МР18, МР19, МР21, МР22, МР24, МР25, МР26, МР28, МР45, МР14, МР40, МР41, МР42, МР43, ЛР24, ЛР25, ЛР32, ЛР20,
	Практическое занятие №18. Текстовый процессор: графические объекты в документе	4/4	ОК 01, ОК 02, ОК 03, ОК 05, ОК 06, ОК 07, ОК 08, ОК 09,	ПР62, ПР64, ПР610, МР1, МР2, МР3, МР4, МР5, МР6, МР7, МР12, МР13, МР17, МР18, МР19, МР21, МР22, МР24, МР25, МР26, МР27, МР28, МР45, МР14, МР40, МР41, МР42,

				MP43, LP24, LP25, LP32, LP20,
	Практическое занятие №19. Создание и форматирование структурированных текстовых документов	4/4	OK 01, OK 02, OK 03, OK 05, OK 06, OK 07, OK 08, OK 09,	PP62, PP64, PP610, PP612, MP1, MP2, MP3, MP4, MP5, MP6, MP7, MP12, MP13, MP17, MP18, MP19, MP21, MP22, MP23, MP24, MP25, MP11, MP38, MP39, MP50, MP51, MP26, MP27, MP28, MP15, MP45, MP14, MP40, MP41, MP42, MP43, MP8, LP24, LP25, LP32, LP34, LP16, LP17, LP2, LP4, LP9, LP20,
Тема 4.2 Компьютерная графика и мультимедиа	Дидактические единицы, содержание	16/8		
	Ввод изображений с использованием различных цифровых устройств (цифровых фотоаппаратов и микроскопов, видеокамер, сканеров и других устройств). Графический редактор. Обработка графических объектов. Растровая и векторная графика. Форматы графических файлов. Обработка изображения и звука с использованием интернет-приложений. Мультимедиа. Компьютерные презентации. Использование мультимедийных онлайн-сервисов для разработки презентаций проектных работ. Принципы построения и редактирования трёхмерных моделей.	0/0	OK 01, OK 02, OK 03, OK 04, OK 05, OK 06, OK 07, OK 08, OK 09	PP62, PP64, PP610, PP612, MP1, MP2, MP3, MP4, MP5, MP6, MP7, MP12, MP13, MP17, MP18, MP19, MP20, MP21, MP22, MP23, MP24, MP25, MP11, MP38, MP39, MP52, MP53, MP31, MP32, MP33, MP34, MP36, MP37, MP26, MP27, MP28, MP15, MP35, MP45, MP14, MP40, MP41, MP42,

				MP43, MP9, ЛР24, ЛР25, ЛР32, ЛР34, ЛР12, ЛР13, ЛР26, ЛР20,
	В том числе практических и лабораторных занятий	16/8		
	Практическое занятие №20. Запись и редактирование звука и видео	2/0	ОК 01, ОК 02, ОК 03, ОК 05, ОК 08, ОК 09,	ПР64, ПР610, ПР612, MP1, MP3, MP4, MP5, MP6, MP7, MP13, MP17, MP18, MP19, MP20, MP11, MP21, MP24, MP25, MP52, MP53, MP26, MP27, MP28, MP14, MP40, MP41, MP42, MP43, MP9, ЛР24, ЛР25, ЛР32, ЛР16, ЛР17, ЛР20,
	Практическое занятие №21. Построение изображений в растровом графическом редакторе	2/0	ОК 01, ОК 02, ОК 04, ОК 05, ОК 08	ПР62, ПР64, MP1, MP2, MP3, MP4, MP5, MP6, MP7, MP13, MP17, MP18, MP19, MP21, MP24, MP25, MP40, MP41, MP42, MP43, ЛР24, ЛР25, ЛР32, ЛР16, ЛР17, ЛР20,
	Практическое занятие №22. Построение изображений в векторном графическом редакторе	2/0	ОК 01, ОК 02, ОК 05, ОК 08	ПР62, ПР64, MP1, MP2, MP3, MP4, MP5, MP6, MP7, MP13, MP17, MP18, MP19, MP21, MP24, MP25, MP40, MP41, MP42, MP43, ЛР24, ЛР25, ЛР32, ЛР16, ЛР17, ЛР20,

	<p>Профессионально-ориентированное содержание</p> <p>Практическое занятие №23. Создание и редактирование компьютерных презентаций</p>	<p>10/8</p> <p>2/2</p>	<p>ОК 01, ОК 02, ОК 03, ОК 04, ОК 05, ОК 07, ОК 08, ОК 09,</p>	<p>ПР62, ПР64, ПР610, МР1, МР2, МР3, МР4, МР5, МР6, МР7, МР12, МР13, МР17, МР18, МР19, МР20, МР21, МР22, МР23, МР24, МР25, МР11, МР38, МР52, МР53, МР31, МР32, МР33, МР34, МР36, МР37, МР26, МР27, МР28, МР15, МР35, МР45, МР14, МР40, МР41, МР42, МР43, МР9, ЛР24, ЛР25, ЛР32, ЛР16, ЛР17, ЛР20,</p>
	<p>Практическое занятие №24. Создание интерактивных презентаций</p>	<p>4/2</p>	<p>ОК 01, ОК 02, ОК 03, ОК 04, ОК 05, ОК 07, ОК 08, ОК 09,</p>	<p>ПР62, ПР64, ПР610, МР1, МР2, МР3, МР4, МР5, МР6, МР7, МР12, МР13, МР17, МР18, МР19, МР20, МР21, МР22, МР23, МР24, МР25, МР11, МР38, МР39, МР52, МР53, МР31, МР32, МР33, МР34, МР36, МР37, МР26, МР27, МР28, МР15, МР35, МР45, МР14, МР40, МР41, МР42, МР43, МР9, ЛР24, ЛР25, ЛР32, ЛР34, ЛР16, ЛР17,</p>

				ЛР20,
	Практическое занятие №25. Создание компьютерных публикаций	2/2	ОК 01, ОК 02, ОК 03, ОК 04, ОК 05, ОК 07, ОК 08, ОК 09,	ПР62, ПР64, ПР610, МР1, МР2, МР3, МР4, МР5, МР6, МР7, МР12, МР13, МР17, МР18, МР19, МР20, МР21, МР22, МР23, МР24, МР25, МР11, МР38, МР39, МР52, МР53, МР31, МР32, МР33, МР34, МР36, МР37, МР26, МР27, МР28, МР15, МР35, МР45, МР14, МР40, МР41, МР42, МР43, МР9, ЛР24, ЛР25, ЛР32, ЛР34, ЛР16, ЛР17, ЛР20,
	Практическое занятие №26. Методы и средства создания и сопровождения сайта.	2/2	ОК 01, ОК 02, ОК 03, ОК 05, ОК 07, ОК 08,	ПР63, ПР64, МР1, МР2, МР3, МР4, МР5, МР6, МР7, МР12, МР13, МР17, МР18, МР19, МР20, МР21, МР22, МР23, МР24, МР25, МР11, МР38, МР39, МР52, МР53, , МР26, МР27, МР28, МР15, МР35, МР45, МР14, МР40, МР41, МР42, МР43, ЛР24, ЛР25, ЛР32, ЛР16, ЛР17, ЛР20,
Тема 4.3 Технология обработки информации в	Дидактические единицы, содержание	16/16		
	Анализ данных. Основные задачи анализа данных:	0/0	ОК 01, ОК 02,	ПР62, ПР64, ПР610,

<p>электронных таблицах</p>	<p>прогнозирование, классификация, кластеризация, анализ отклонений. Последовательность решения задач анализа данных: сбор первичных данных, очистка и оценка качества данных, выбор и/или построение модели, преобразование данных, визуализация данных, интерпретация результатов. Анализ данных с помощью электронных таблиц. Вычисление суммы, среднего арифметического, наибольшего и наименьшего значений диапазона. Компьютерно-математические модели. Этапы компьютерно-математического моделирования: постановка задачи, разработка модели, тестирование модели, компьютерный эксперимент, анализ результатов моделирования. Численное решение уравнений с помощью подбора параметра.</p>		<p>ОК 03, ОК 05, ОК 07, ОК 08, ОК 09,</p>	<p>ПР611, ПР612, МР1, МР2, МР3, МР4, МР5, МР6, МР7, МР12, МР13, МР17, МР18, МР19, МР20, МР21, МР24, МР25, МР11, МР38, МР39, МР44, МР46, МР47, МР48, МР50, МР51, МР26, МР15, МР45, МР14, МР40, МР41, МР42, МР43, МР8, ЛР24, ЛР25, ЛР32, ЛР12, ЛР13, ЛР26, ЛР20,</p>
	<p>В том числе практических и лабораторных занятий</p>	<p>16/16</p>		
	<p>Профессионально-ориентированное содержание</p>	<p>16/16</p>		
	<p>Практическое занятие №27. Электронные таблицы: ввод и редактирование данных. Автоматизация ввода.</p>	<p>2/2</p>	<p>ОК 01, ОК 02, ОК 08, ОК 09,</p>	<p>ПР62, ПР64, ПР610, МР1, МР2, МР3, МР4, МР5, МР7, МР13, МР17, МР19, МР21, МР24, МР25, МР14, МР40, МР41, МР42, МР43, ЛР24, ЛР25, ЛР32, ЛР20,</p>
	<p>Практическое занятие №28. Обработка данных средствами электронных таблиц</p>	<p>4/4</p>	<p>ОК 01, ОК 02, ОК 08, ОК 09,</p>	<p>ПР62, ПР64, ПР610, МР1, МР2, МР3, МР4, МР5, МР6, МР7, МР12, МР13, МР17, МР18, МР19, МР20, МР21, МР24, МР25, МР14, МР40, МР41, МР42, МР43,</p>

				ЛР24, ЛР25, ЛР32, ЛР20,
Практическое занятие №29. Электронные таблицы: формулы и функции в расчетах	4/4	ОК 01, ОК 02, ОК 08, ОК 09,	ЛР24, ЛР25, ЛР32, ЛР20,	ПР62, ПР64, ПР610, МР1, МР2, МР3, МР4, МР5, МР6, МР7, МР12, МР13, МР17, МР18, МР19, МР20, МР21, МР24, МР25, МР14, МР40, МР41, МР42, МР43, ЛР24, ЛР25, ЛР32, ЛР20,
Практическое занятие №30. Визуализация данных в электронных таблицах	4/4	ОК 01, ОК 02, ОК 05, ОК 08, ОК 09	ЛР24, ЛР25, ЛР32, ЛР20,	ПР62, ПР64, ПР610, ПР611, МР1, МР2, МР3, МР4, МР5, МР6, МР7, МР12, МР13, МР17, МР18, МР19, МР20, МР21, МР24, МР25, , МР26, МР14, МР40, МР41, МР42, МР43, ЛР24, ЛР25, ЛР32, ЛР20,
Практическое занятие №31. Моделирование в электронных таблицах	2/2	ОК 01, ОК 02, ОК 03, ОК 05, ОК 07, ОК 08, ОК 09,	ЛР24, ЛР25, ЛР32, ЛР20,	ПР62, ПР64, ПР610, ПР611, ПР612, МР1, МР2, МР3, МР4, МР5, МР6, МР7, МР12, МР13, МР17, МР18, МР19, МР20, МР21, МР24, МР25, МР11, МР38, МР39, МР44, МР46, МР47, МР48, МР50, МР51, МР26, МР15, МР45, МР14, МР40, МР41, МР42, МР43, МР8,

				ЛР24, ЛР25, ЛР32, ЛР20,
Тема 4.4 База данных как модель предметной области	Дидактические единицы, содержание	6/0		
	Табличные (реляционные) базы данных. Таблица - представление сведений об однотипных объектах. Поле, запись. Ключ таблицы. Работа с готовой базой данных. Заполнение базы данных. Поиск, сортировка и фильтрация записей. Запросы на выборку данных. Запросы с параметрами. Вычисляемые поля в запросах. Многотабличные базы данных. Типы связей между таблицами. Запросы к многотабличным базам данных.	0/0	ОК 01, ОК 02, ОК 03, ОК 05, ОК 07, ОК 08, ОК 09	ПР62, ПР64, ПР610, ПР611, МР1, МР2, МР3, МР4, МР5, МР6, МР7, МР12, МР13, МР17, МР18, МР19, МР20, МР21, МР24, МР25, МР11, МР38, МР39, МР50, МР51, МР26, МР15, МР35, МР45, МР14, МР40, МР41, МР42, МР43, МР8, ЛР24, ЛР25, ЛР32, ЛР12, ЛР13, ЛР26, ЛР20,
	В том числе практических и лабораторных занятий	6/0		
	Практическое занятие №32. Проектирование и создание базы данных	2/0	ОК 01, ОК 02, ОК 08, ОК 09	ПР62, ПР64, ПР610, МР1, МР2, МР3, МР4, МР5, МР6, МР7, МР12, МР13, МР17, МР18, МР19, МР20, МР21, МР24, МР25, МР14, МР42, МР43, ЛР24, ЛР25, ЛР32, ЛР20,
Практическое занятие №33. Работа с объектами базы данных	2/0	ОК 01, ОК 02, ОК 08, ОК 09	ПР62, ПР64, ПР610, МР1, МР2, МР3, МР4, МР5, МР6, МР7, МР12, МР13, МР17, МР18, МР19, МР20, МР21, МР24, МР25, МР14, МР40, МР41, МР42, МР43,	

				ЛР24, ЛР25, ЛР32, ЛР20,
	Практическое занятие №34. Работа с однотабличной базой данных по профилю специальности	2/0	ОК 01, ОК 02, ОК 03, ОК 05, ОК 06, ОК 08, ОК 09	ПР62, ПР64, ПР610, ПР611, МР1, МР2, МР3, МР4, МР5, МР6, МР7, МР12, МР13, МР17, МР18, МР19, МР20, МР21, МР24, МР25, МР11, МР38, МР39, МР50, МР51, МР26, МР15, МР35, МР45, МР14, МР40, МР41, МР42, МР43, МР8, ЛР24, ЛР25, ЛР32, ЛР20,
РАЗДЕЛ 5 ПРОФЕССИОНАЛЬНО-ОРИЕНТИРОВАННЫЙ БЛОК		4/4		
Тема 5.1 Знакомство с программой и возможностями «Шеф Эксперт»	Профессионально-ориентированное содержание	4/4		
	Область применения и основные возможности программы «Шеф Эксперт». Работа с программой. интерфейс. реквизиты организаций	0/0	ОК 02, ОК 09, ПК 6.1	ПР62, ПР612, МР1, МР2, МР3, МР4, МР5, МР6, МР7, МР12, МР13, МР17, МР18, МР19, МР20, МР21, МР24, МР25, МР11, МР38, МР44, МР46, МР47, МР15, МР16, МР45, МР14, МР40, МР41, МР42, МР43, ЛР24, ЛР25, ЛР32, ЛР16, ЛР17, ЛР20,
	В том числе практических и лабораторных занятий	4/4		
	Практическое занятие №35. Работа с программой. Интерфейс. Реквизиты организаций	4/4	ОК 02, ОК 09, ПК 6.1.	ПР62, ПР612, МР1, МР2, МР3, МР4, МР5, МР6, МР7, МР12, МР13, МР17,

				MP18, MP19, MP20, MP21, MP24, MP25, MP11, MP38, MP44, MP46, MP47, MP15, MP16, MP45, MP14, MP40, MP41, MP42, MP43, ЛР24, ЛР25, ЛР32, ЛР16, ЛР17, ЛР20,
Всего:		117/46		

3.3 Перечень лабораторных и практических работ

Темы лабораторных и (или) практических занятий	Краткое содержание/ описание (цель работы)	Специализированное оборудование, технические средства, программное обеспечение (при необходимости)
РАЗДЕЛ 1 ЦИФРОВАЯ ГРАМОТНОСТЬ		
Практические занятия		
Практическое занятие №1 Операционная система: работа с объектами. Работа с файлами различных форматов	<ol style="list-style-type: none"> 1. Отработка навыка выполнения операций с объектами (создание, копирование, перемещение, переименование, удаление), определения свойств объектов 2. Отработка навыка работы с окнами Windows 3. Освоение технологии создания архивов информации 	Персональный компьютер, операционная система
Практическое занятие №2. Сетевое хранение данных и цифрового контента	<ol style="list-style-type: none"> 1. Получение практических навыков работы с облачными сервисами хранения данных 2. Организация совместной работы с документами 	Подключение к Интернет
Практическое занятие №3. Поисковые системы. Применение информационных образовательных ресурсов	<ol style="list-style-type: none"> 1. Изучение средств поиска информации с использованием различных ресурсов 2. Работа с образовательными ресурсами 	Подключение к Интернет

РАЗДЕЛ 2 ТЕОРЕТИЧЕСКИЕ ОСНОВЫ ИНФОРМАТИКИ		
Практические занятия		
Практическое занятие №4 Информация: единицы измерения, подходы к измерению	1. Изучение единиц измерения информации 2. Подходы к измерению информации	
Практическое занятие №5. Кодирование текстовой, графической и звуковой видеoinформации	1. Решение задач с применением принципов кодирования текстовой информации 2. Решение задач с применением принципов кодирования графической информации 3. Решение задач с применением принципов кодирования звуковой информации	
Практическое занятие №6. Передача и хранение информации	1. Освоение приемов решения задач на определение основных характеристик передачи и хранения информации	
Практическое занятие №7. Представление числовой информации в различных системах счисления.	1. Изучение способов представления числовой информации в различных системах счисления; 2. Освоение технологии перевода чисел из одной системы счисления в другую.	
Практическое занятие №8. Арифметические операции в позиционных системах счисления	1. Освоение технологии выполнения арифметических операций (сложение, вычитание, умножение, деление) в двоичной системе счисления.	-
Практическое занятие №9. Основные понятия алгебры логики	1. Изучение основных логических операций и их таблиц истинности; 2. Освоение технологии определения истинности (ложности) высказываний и логических выражений	-
Практическое занятие №10. Логические задачи и способы их решения	1. Отработка приемов решения логических задач с помощью законов алгебры логики	-
Практическое занятие №11. Элементы схмотехники. Логические схемы	1. Освоить навык записи логической функции по внешнему виду логического элемента 2. Освоить навык изображения логического элемента по записи его логической функции	-
Практическое занятие №12. Модели и моделирование. Моделирование на графах	1. Изучение основных понятий темы моделей и моделирования. 2. Анализ информационных моделей	-
РАЗДЕЛ 3. АЛГОРИТМЫ И ПРОГРАММИРОВАНИЕ		

Практические занятия		
Практическое занятие №13. Составление и отладка алгоритма	<ol style="list-style-type: none"> 1. Алгоритм и его свойства 2. Освоение технологии создания линейных, разветвляющихся и циклических алгоритмов для решения задач 	-
Практическое занятие №14. Запись алгоритмов на языках программирования	<ol style="list-style-type: none"> 1. Освоение технологии создания программ на основе линейных, разветвляющихся и циклических алгоритмов для решения задач 	Персональный компьютер, система программирования PascalABC.NET
Практическое занятие №15. Структурное программирование	<ol style="list-style-type: none"> 1. Определение типов задач, для решения которых можно использовать вспомогательные алгоритмы 2. Освоение приемов составления блок-схемы (и программы) с использованием вспомогательных алгоритмов 	Персональный компьютер, система программирования PascalABC.NET
РАЗДЕЛ 4 ИНФОРМАЦИОННЫЕ ТЕХНОЛОГИИ		
Практические занятия		
Практическое занятие №16. Текстовый процессор: ввод, редактирование и форматирование текста	<ol style="list-style-type: none"> 1. Освоение технологии ввода и редактирования текста в текстовом документе 2. Освоение технологии форматирования текстовой информации 	Персональный компьютер, текстовый процессор
Практическое занятие №17. Текстовый процессор: таблицы в документе	<ol style="list-style-type: none"> 1. Освоение технологии создания и форматирования таблиц различной структуры в текстовом документе MS Word 2. Освоение технологии преобразования текста в таблицы требуемой структуры. 	Персональный компьютер, текстовый процессор
Практическое занятие №18. Текстовый процессор: графические объекты в документе	<ol style="list-style-type: none"> 1. Освоение технологии включения формул в текстовый документ различными способами, способов редактирования 2. Освоение технологии создания, редактирования и форматирования графических объектов SmartArt 3. Освоение технологии создания изображений из автофигур 4. Освоение технологии создания в текстовом документе фигурного текста WordArt. 	Персональный компьютер, текстовый процессор
Практическое занятие №19. Создание и форматирование структурированных текстовых документов	<ol style="list-style-type: none"> 1. Обобщение и систематизация приемов форматирования текста при создании текстового документа по образцу 2. Обобщение и систематизация приемов форматирования текста при форматировании текстового документа, полученного из различных источников 	Персональный компьютер, текстовый процессор

Практическое занятие №20. Запись и редактирование звука и видео	1. Освоение технологии записи и редактировании аудио и видео файлов	Персональный компьютер, микрофон, колонки, видео и аудио редактор
Практическое занятие №21. Построение изображений в растровом графическом редакторе	1. Освоение технологии создания и редактирования изображений в растровом графическом редакторе	Персональный компьютер, растровый графический редактор
Практическое занятие №22. Построение изображений в векторном графическом редакторе	1. Освоение технологии создания изображений в векторном графическом редакторе	Персональный компьютер, векторный графический редактор
Практическое занятие №23. Создание и редактирование компьютерных презентаций	1. Овладение приемами работы с объектами презентации 2. Освоение технологии работы с инфографикой в презентациях	Персональный компьютер с выходом в интернет, программ подготовки презентаций
Практическое занятие №24. Создание интерактивных презентаций	1. Освоить инструменты программ подготовки презентаций с интерактивными элементами	Персональный компьютер с выходом в интернет, программ подготовки презентаций
Практическое занятие №25. Создание компьютерных публикаций	1. Освоение технологии создания компьютерных публикаций различных типов (календари, открытки, буклеты, плакаты и пр.) средствами издательской системы	Персональный компьютер с выходом в интернет, издательская система
Практическое занятие №26. Методы и средства создания и сопровождения сайта.	1. Изучение возможности онлайн-конструктора для создания сайтов	Подключение к Интернет, онлайн-конструктор сайтов
Практическое занятие №27. Электронные таблицы: ввод и редактирование данных. Автоматизация ввода.	1. Освоение технологии ввода и форматирования текстовых и числовых данных в ячейках электронной таблицы 2. Освоение технологии оформления таблицы в MS Excel	Персональный компьютер, электронные таблицы
Практическое занятие №28. Обработка данных средствами электронных таблиц	1. Освоение технологии сортировки данных в электронных таблицах 2. Освоение технологии фильтрации данных в электронных таблицах	Персональный компьютер, электронные таблицы
Практическое занятие №29. Электронные таблицы: формулы и	1. Освоение технологии использования формул для выполнения расчетов в электронных таблицах	Персональный компьютер, электронные

функции в расчетах	2. Освоение технологии использования функций для выполнения расчетов в электронных таблицах	таблицы
Практическое занятие №30. Визуализация данных в электронных таблицах	1. Освоение технологии создания диаграмм различного типа 2. Освоение технологии редактирования и форматирования элементов диаграммы	Персональный компьютер, электронные таблицы
Практическое занятие №31. Моделирование в электронных таблицах	1. Обобщение и систематизация приемов работы с электронными таблицами при решении профессиональных задач	Персональный компьютер, электронные таблицы
Практическое занятие №32. Проектирование и создание базы данных	1. Освоение технологии проектирования и создания таблиц баз данных	Персональный компьютер, система управления базами данных
Практическое занятие №33. Работа с объектами базы данных	1. Освоение технологии создания форм в базах данных; 2. Освоение технологии создания запросов различных типов в базах данных; 3. Освоение технологии создания отчетов в базах данных	Персональный компьютер, система управления базами данных
Практическое занятие №34. Работа с однотабличной базой данных по профилю специальности	1. Обобщение и систематизация приемов работы с объектами однотабличной базы данных	Персональный компьютер, система управления базами данных
РАЗДЕЛ 5 ПРОФЕССИОНАЛЬНО-ОРИЕНТИРОВАННЫЙ БЛОК		
Практические занятия		
Практическое занятие №35. Знакомство с программой и возможностями «Шеф Эксперт»	1. Овладение навыками работы с онлайн программой «Шеф-эксперт	Персональный компьютер, программный продукт «ШефЭксперт»

4 УСЛОВИЯ РЕАЛИЗАЦИИ УЧЕБНОЙ ДИСЦИПЛИНЫ

4.1 Материально-техническое обеспечение

Для реализации программы учебной дисциплины предусмотрены следующие специальные помещения и оснащение:

Тип и наименование специального помещения	Оснащение специального помещения
Кабинет информационных технологий в профессиональной деятельности	Учебная аудитория для проведения лекционных, практических занятий; для групповых и индивидуальных консультаций; для текущего контроля и промежуточной аттестации: рабочее место преподавателя, рабочие места обучающихся, доска. Компьютер: Intel (R) Core (TM)2 DUO CPU E 7500@ 2, 93 GHz /RAM 4, 00 Gb/HDD 232 Gb / keyb/ монитор19” , монитор LG L192, 19”, проектор Aser X1273 DLP –1 шт.; экран переносной напольный APOLLO-T SMT-1103 –1 шт.; Персональные компьютеры: Intel Pentium G860 3, 00 GHz/RAM 4, 0 Gb / HDD 465 Gb// keyb/ монитор LG L192, 19”, – 11 шт Программное обеспечение: MS Windows 7, лицензия №47818300, бессрочно; MS Office 2007, лицензия 42373644, бессрочно; Adobe Reader 9 свободно распространяемое ПО бессрочно; 7 Zip свободно распространяемое ПО бессрочно; КОМПАС-3D V16 лицензия ЧЦ-13-00121 бессрочно
Помещение для воспитательной работы	Оснащено компьютерной техникой с возможностью подключения к сети Интернет и обеспечением доступа в электронную информационно - образовательную среду организации: рабочее место преподавателя, рабочие места обучающихся, доска, Компьютер: процессор Intel (R) Core (TM)2 DUO CPU E 4600 2, 4 GHz 2, 39 GHz /2, 00 Gb/465 Gb / keyb/ монитор19”, проектор EPSON EH-TW650, экран настенный Lumien Eco Picture - 1 шт.; Программное обеспечение: MS Windows 7, лицензия №47818300, бессрочно; MS Office 2007, лицензия 42373644, бессрочно; Adobe Reader 9 свободно распространяемое ПО бессрочно; 7 Zip свободно распространяемое ПО бессрочно;
Компьютерный класс	Помещение для самостоятельной работы, оснащено компьютерной техникой с возможностью подключения к сети Интернет и обеспечением доступа в электронную информационно - образовательную среду организации: рабочее место преподавателя, рабочие места обучающихся, доска, Компьютер: процессор Intel(R) Core(TM)2

	<p>DUO CPU E 7500@ 2, 93 GHz /RAM 4, 00 Gb/HDD 232 Gb/ keyb/ монитор Монитор Iiyama ProLite 19”, проектор EPSON EB -965 - 1 шт.; экран на треноге - 1 шт.</p> <p>Персональные компьютеры: Intel Celeron E3300, LGA 775, OEM/2.5 GHz/RAM 2GB/ монитор Acer 19» – 11 шт.</p> <p>Программное обеспечение: MS Windows 7, лицензия №47818300, бессрочно; MS Office 2007, лицензия 42373644, бессрочно; Adobe Reader 9 свободно распространяемое ПО бессрочно; 7 Zip свободно распространяемое ПО бессрочно;</p>
--	--

4.2 Учебно-методическое и информационное обеспечение реализации программы

Основные источники:

1. Босова, Л. Л. Информатика. 10-й класс. Базовый уровень : учебник / Л. Л. Босова, А. Ю. Босова. — 6-е изд., стер. — Москва : Просвещение, 2023. — 288 с. - ISBN 978-5-09-103611-4. - Текст : электронный. - URL: <https://znanium.com/catalog/product/2089833> (дата обращения: 23.04.2024). – Режим доступа: по подписке.
2. Босова, Л. Л. Информатика. 11-й класс. Базовый уровень : учебник / Л. Л. Босова, А. Ю. Босова. — 5-е изд., стер. — Москва : Просвещение, 2023. — 256 с. - ISBN 978-5-09-103612-1. - Текст : электронный. - URL: <https://znanium.ru/catalog/product/2089835> (дата обращения: 23.04.2024). – Режим доступа: по подписке.

Дополнительные источники:

1. Плотникова, Н. Г. Информатика и информационно-коммуникационные технологии (ИКТ) : учебное пособие / Н. Г. Плотникова. — Москва : РИОР : ИНФРА-М, 2021. — 124 с. — (Среднее профессиональное образование). - ISBN 978-5-369-01308-3. - Текст : электронный. - URL: <https://znanium.com/catalog/product/1229451> (дата обращения: 23.04.2024). – Режим доступа: по подписке.
2. Средства MS Power Point для демонстрации достижений обучающихся [Электронный ресурс] : практикум / И.В. Давыдова, М.В. Пряхина ; Магнитогорский гос. технический ун-т им. Г.И. Носова. - Магнитогорск : МГТУ им. Г. И. Носова, 2022. - 1 CD-ROM. - Загл. с титул. экрана. - URL: <https://host.megaprolib.net/MP0109/Download/MObject/142> .
3. Трофимов, В. В. Информатика : учебник для среднего профессионального образования / В. В. Трофимов, М. И. Барабанова. — 4-е изд., перераб. и доп. — Москва : Издательство Юрайт, 2023. — 795 с. — (Профессиональное образование). — ISBN 978-5-534-17499-1. — Текст : электронный // Образовательная платформа Юрайт [сайт]. — URL: <https://urait.ru/bcode/533201> (дата обращения: 23.04.2024).
4. Черпаков, И. В. Основы программирования : учебник и практикум для среднего профессионального образования / И. В. Черпаков. — Москва : Издательство Юрайт, 2023. — 219 с. — (Профессиональное образование). — ISBN 978-5-9916-9984-6. — Текст : электронный // Образовательная платформа Юрайт [сайт]. — URL: <https://urait.ru/bcode/513113> (дата обращения: 23.04.2024).

Программное обеспечение и Интернет-ресурсы:

MS Windows 7 (подписка Imagine Premium), MS Office 2007, Kaspersky Endpoint Security для бизнеса-Стандартный, MS Access 2007 (подписка Imagine Premium), 7 Zip, Inkscape Project, GIMP, Calculate Linux Desktop Xfce Edition, PascalABC, Шеф Эксперт

5 КОНТРОЛЬ И ОЦЕНКА РЕЗУЛЬТАТОВ ОСВОЕНИЯ УЧЕБНОЙ ДИСЦИПЛИНЫ

Контроль и оценка результатов освоения дисциплины осуществляется преподавателем в процессе текущего контроля и промежуточной аттестации.

5.1 Текущий контроль

№	Контролируемые разделы (темы) учебной дисциплины	Контролируемые результаты (ОК и ПК, ПР, ЛР, МР)	Наименование оценочного средства	Критерии оценки
1	Тема 1.1 Аппаратное и программное устройство компьютера	ОК 01, ОК 02, ОК 03, ОК 04, ОК 06, ОК 07, ОК 08, ОК 09, ПР62, ПР64, ПР612, МР1, МР2, МР3, МР4, МР5, МР7, МР11, МР13, МР14, МР15, МР17, МР19, МР21, МР24, МР25, МР31, МР32, МР33, МР34, МР36, МР37, МР40, МР41, МР42, МР43, МР45, МР10 ЛР 24, ЛР25, ЛР32, ЛР12, ЛР13, ЛР26, ЛР2, ЛР4, ЛР9, ЛР27, ЛР20,	Практическая работа Тест	См. критерии оценки практической работы и критерии оценки теста
2	Тема 1.2 Компьютерные сети и информационная безопасность	ОК 01, ОК 02, ОК 03, ОК 04, ОК 05, ОК 06, ОК 07, ОК 08, ОК 09, ПР61, ПР62, ПР63, ПР64, ПР612, МР1, МР2, МР3, МР4, МР5, МР6, МР7, МР13, МР17, МР18, МР19, МР11, МР21, МР23, МР24, МР25, МР46, МР47, МР26, МР27, МР15, МР35, МР45, МР14, МР29, МР30, МР31, МР32, МР33, МР34, МР36, МР37, МР40, МР41, МР42, МР43, МР44, МР54, МР55, МР56, МР57, МР54, МР55, МР56, МР57, МР10, ЛР 24, ЛР25, ЛР32, ЛР12, ЛР13, ЛР26, ЛР2, ЛР4, ЛР9,	Практическая работа Тест	См. критерии оценки практической работы и критерии оценки теста
3	Тема 2.1 Представление и кодирование информации	ОК 01, ОК 02, ОК 03, ОК 08, ОК 09, ПР61, ПР65, ПР66, МР1, МР2, МР3, МР4, МР5, МР7, МР12, МР13, МР17, МР18, МР19, МР21, МР25, МР46, МР47, МР42, МР43, ЛР 24, ЛР25, ЛР32, ЛР12, ЛР13, ЛР26	Практическая работа Контрольная работа	См. критерии оценки практической работы и критерии оценки контрольной работы
4	Тема 2.2 Системы	ОК 01, ОК 02, ОК 03,	Практическая	См. критерии

	счисления	ОК 08, ОК 09 ПР65, ПР67, МР1, МР2, МР3, МР4, МР5, МР7, МР12, МР13, МР18, МР19, МР21, МР25, МР42, МР43, ЛР 24, ЛР25, ЛР32, ЛР12, ЛР13, ЛР26	работа Контрольная работа	оценки практической работы и критерии оценки контрольной работы
5	Тема 2.3 Алгебра логики	ОК 01, ОК 02, ОК 03, ОК 08, ПР67, МР1, МР2, МР3, МР4, МР5, МР6, МР7, МР12, МР13, МР17, МР18, МР19, МР20, МР21, МР25, МР42, МР43, ЛР 24, ЛР25, ЛР32, ЛР12, ЛР13, ЛР26	Практическая работа	См. критерии оценки практической работы
6	Тема 2.4 Модели и моделирование	ОК 01, ОК 02, ОК 03, ОК 08, ПР67, ПР611, МР1, МР2, МР3, МР4, МР5, МР7, МР12, МР13, МР17, МР18, МР19, МР21, МР25, МР42, МР43, ЛР 24, ЛР25, ЛР32, ЛР12, ЛР13, ЛР26	Практическая работа	См. критерии оценки практической работы
7	Тема 3.1 Алгоритмизация	ОК 01, ОК 02, ОК 03, ОК 08, ПР68, МР1, МР2, МР3, МР4, МР5, МР6, МР7, МР12, МР13, МР17, МР18, МР19, МР20, МР21, МР24, МР25, МР44, МР46, МР47, МР48, МР42, МР43, ЛР24, ЛР25, ЛР32, ЛР12, ЛР13, ЛР26	Практическая работа	См. критерии оценки практической работы
8	Тема 3.2 Основы программирования	ОК 01, ОК 02, ОК 03, ОК 04, ОК 08, ПР68, ПР69, МР1, МР2, МР3, МР4, МР5, МР6, МР7, МР12, МР13, МР17, МР18, МР19, МР20, МР21, МР24, МР25, МР44, МР46, МР47, МР48, МР31, МР32, МР33, МР34, МР36, МР37, МР54, МР55, МР56, МР57, МР42, МР43, ЛР24, ЛР25, ЛР32	Практическая работа Контрольная работа	См. критерии оценки практической работы и критерии оценки контрольной работы
9	Тема 4.1 Обработка информации в текстовых процессорах	ОК 01, ОК 02, ОК 03, ОК 05, ОК 06, ОК 07, ОК 08, ОК 09,	Практическая работа Тест	См. критерии оценки практической работы и

		<p>ПР62, ПР64, ПР610, ПР612, МР1, МР2, МР3, МР4, МР5, МР6, МР7, МР12, МР13, МР17, МР18, МР19, МР21, МР22, МР23, МР24, МР25, МР11, МР38, МР39, МР50, МР51, МР26, МР27, МР28, МР15, МР45, МР14, МР40, МР41, МР42, МР43, МР8, ЛР24, ЛР25, ЛР32, ЛР34, ЛР12, ЛР13, ЛР26, ЛР16, ЛР17, ЛР2, ЛР4, ЛР9, ЛР20</p>		критерии оценки теста
10	<p>Тема 4.2 Компьютерная графика и мультимедиа</p>	<p>ОК 01, ОК 02, ОК 03, ОК 04, ОК 05, ОК 06, ОК 07, ОК 08, ОК 09,</p> <p>ПР62, ПР64, ПР610, ПР612, МР1, МР2, МР3, МР4, МР5, МР6, МР7, МР12, МР13, МР17, МР18, МР19, МР20, МР21, МР22, МР23, МР24, МР25, МР11, МР38, МР39, МР52, МР53, МР31, МР32, МР33, МР34, МР36, МР37, МР26, МР27, МР28, МР15, МР35, МР45, МР14, МР40, МР41, МР42, МР43, МР9, ЛР24, ЛР25, ЛР32, ЛР34, ЛР12, ЛР13, ЛР26, ЛР20</p>	<p>Практическая работа Тест</p>	См. критерии оценки практической работы и критерии оценки теста
11	<p>Тема 4.3 Технология обработки информации в электронных таблицах</p>	<p>ОК 01, ОК 02, ОК 03, ОК 05, ОК 07, ОК 08, ОК 09, ПР62, ПР64, ПР610, ПР611, ПР612, МР1, МР2, МР3, МР4, МР5, МР6, МР7, МР12, МР13, МР17, МР18, МР19, МР20, МР21, МР24, МР25, МР11, МР38, МР39, МР44, МР46, МР47, МР48, МР50, МР51, МР26, МР15, МР45, МР14, МР40, МР41, МР42, МР43, МР8, ЛР24, ЛР25, ЛР32, ЛР12, ЛР13, ЛР26, ЛР20</p>	<p>Практическая работа Тест</p>	См. критерии оценки практической работы и критерии оценки теста
12	<p>Тема 4.4 База данных как модель предметной области</p>	<p>ОК 01, ОК 02, ОК 03, ОК 05, ОК 07, ОК 08, ОК 09</p> <p>ПР62, ПР64, ПР610, ПР611, МР1, МР2, МР3, МР4, МР5, МР6, МР7, МР12, МР13, МР17, МР18, МР19, МР20, МР21,</p>	<p>Практическая работа Тест</p>	См. критерии оценки практической работы и критерии оценки теста

		MP24, MP25, MP11, MP38, MP39, MP50, MP51, MP26, MP15, MP35, MP45, MP14, MP40, MP41, MP42, MP43, MP8, ЛР24, ЛР25, ЛР32, ЛР12, ЛР13, ЛР26, ЛР20		
13	Тема 5.1 Знакомство с программой и возможностями «Шеф Эксперт»	OK 02, OK 09, ПК 6.1. ПР62, ПР612, MP1, MP2, MP3, MP4, MP5, MP6, MP7, MP12, MP13, MP17, MP18, MP19, MP20, MP21, MP24, MP25, MP11, MP38, MP44, MP46, MP47, MP15, MP16, MP45, MP14, MP40, MP41, MP42, MP43, ЛР24, ЛР25, ЛР32, ЛР16, ЛР17, ЛР20	Практическая работа Тест	См. критерии оценки практической работы и критерии оценки контрольной работы

Критерии оценки теста

Процент результативности (правильных ответов)	Качественная оценка индивидуальных образовательных достижений	
	балл (отметка)	вербальный аналог
90 ÷ 100	5	отлично
80 ÷ 89	4	хорошо
70 ÷ 79	3	удовлетворительно
менее 70	2	не удовлетворительно

Критерии оценки выполнения практической работы

Оценка «**отлично**» выставляется, если выполнены все задания практического занятия, допущены 1-2 недочеты, исправленные по требованию преподавателя.

Оценка «**хорошо**» выставляется, если работа выполнена в полном объеме, допущены одна ошибка или более двух недочетов при выполнении задания, исправленные по замечанию преподавателя.

Оценка «**удовлетворительно**» выставляется, если задания выполнены не в полном объеме, допущены 1-2 ошибки при выполнении заданий, но продемонстрированы умения, достаточные для дальнейшего усвоения программного материала.

Оценка «**неудовлетворительно**» выставляется, если выполнено менее половины заданий, не продемонстрированы умения, достаточные для дальнейшего усвоения программного материала.

Критерии оценки контрольной работы

Оценка «**отлично**» выставляется, если теоретическое и практическое содержание темы освоено полностью, без пробелов, умения сформированы, все задания выполнены, допущено 1-2 недочета.

Оценка «хорошо» выставляется, если теоретическое и практическое содержание темы освоено полностью, без пробелов, все учебные задания выполнены, 1-2 задания выполнены с ошибками.

Оценка «удовлетворительно» выставляется, если теоретическое и практическое содержание темы освоено частично, но пробелы не носят существенного характера, необходимые умения работы с освоенным материалом в основном сформированы, более половины учебных заданий выполнено, 1-2 из выполненных заданий содержат ошибки.

Оценка «неудовлетворительно» выставляется, если теоретическое и практическое содержание темы не освоено, необходимые умения не сформированы, выполнено менее половины заданий, решение содержит грубые ошибки.

5.2 Промежуточная аттестация

Промежуточная аттестация обучающихся осуществляется по завершении изучения учебного предмета «Информатика» и позволяет определить качество и уровень ее освоения.

Форма промежуточной аттестации по предмету «Информатика» – дифференцированный зачет.

Результаты обучения	Оценочные средства для промежуточной аттестации
ОК 01-ОК 09	Задание 1. Ответьте на вопросы
	1. Преобразование – это информационный процесс, обеспечивающий ... А) перевод данных из одной формы в другую или из одной структуры в другую Б) комплекс мер, направленных на предотвращение разрушения и изменения данных В) упорядочение данных по заданному признаку с целью удобства использования Г) ее накопление с целью дальнейшего использования
	2. Объектами авторского права не являются ... А) новости и факты информационного характера Б) программы для ЭВМ В) аудиовизуальные произведения Г) базы данных как результаты творческого труда
	3. Способы воздействия угроз на объекты информационной безопасности подразделяются на информационные, программно-математические, физические, радиоэлектронные и организационно-правовые. К программно-математическим способам воздействия угроз относятся ... А) внедрение компьютерных вирусов Б) уничтожение или модификация данных в информационных системах В) противозаконный сбор и использование информации Г) неправомерное ограничение доступа к документам, содержащим важную для граждан и организаций информацию
	4. Переведите десятичное число 189 в двоичную систему счисления. Сколько единиц содержит полученное число? В ответе укажите одно число — количество единиц.
	5. Переведите двоичное число 1101101 в десятичную систему счисления. В ответе напишите полученное число.
6. Преподаватель дал задание найти актуальную информацию по антивирусным программам. Какие из перечисленных действий необходимо	

выполнить

- А) Открыть первую ссылку в поисковой выдаче,
- Б) Написать в запросе слово «актуально»,
- В) Установить специальный фильтр «за месяц» для поисковой системы,
- Г) Ничего не надо делать дополнительно, в Интернете всегда актуальная информация

7. Установить верную последовательность единиц измерения информации, начиная с наименьшей. В ответе укажите последовательность букв

А) бит
Б) Мбайт
В) Кбайт
Г) байт
Д) Гбайт

8. Равными между собой значениями объемов информации являются (выбрать ДВА ответа)

- А) 1 Кбайт
- Б) 8192 бит
- В) 1024 бит
- Г) 128 Мбайт

9. Установите соответствие между представленными моделями и их классификацией по отраслям знаний

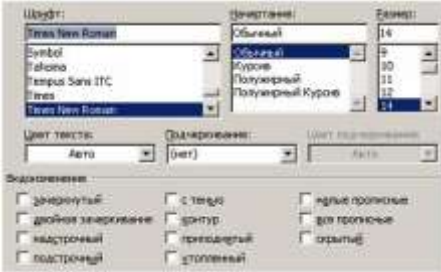
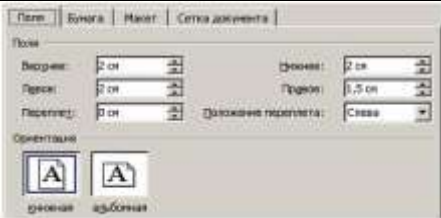
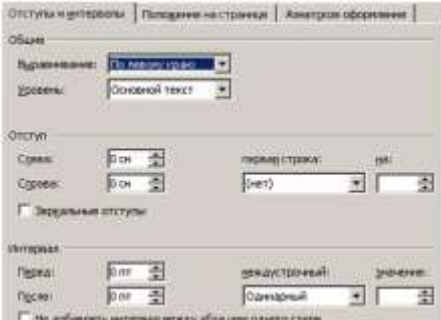
1. 	А) экономическая модель
2. 	Б) географическая модель
3. 	В) историческая модель
	Г) социологическая модель

10. Для получения годовой оценки по истории ученику требовалось написать доклад на 16 страниц. Выполняя это задание на компьютере, он набирал текст в кодировке Unicode. Каждый символ в кодировке Unicode занимает







	<p>16 бит памяти. Какой объём памяти (в Кбайтах) займет доклад, если в каждой строке по 64 символа, а на каждой странице помещается 64 строки? (В ответ записать только число, не указывать единицы измерения. Например: 567)</p>												
	<p>11. Провести классификацию устройств компьютера (процессор, видеокарта, клавиатура, сканер, принтер, плоттер, монитор, колонки, жесткий диск, лазерный диск, Flash-память, дискета) в зависимости от их назначения (устройства обработки информации, устройства ввода информации, устройства вывода информации, накопители информации)</p>												
	<p>12. Уменьшить вредное воздействие на зрительную систему пользователя при работе за компьютером помогают ... А) правильное расположение источника света (слева) Б) упражнения для глаз, выполняемые во время обязательных перерывов В) оптимальная конструкция рабочего стола и кресла Г) отсутствие внешнего освещения</p>												
	<p>13. Из списка SMTP, FTP, HTTP, POP, TELNET протоколом передачи гипертекста в сети Интернет является ...</p>												
	<p>14. Пользователь находился в каталоге РАСПИСАНИЕ. Сначала он поднялся на один уровень вверх, затем спустился на один уровень вниз, потом ещё раз спустился на один уровень вниз. В результате он оказался в каталоге C:\УЧЁБА\ИНФОРМАТИКА\ЭКЗАМЕН. Укажите полный путь каталога, с которым пользователь начинал работу. А) C:\УЧЁБА\2023\РАСПИСАНИЕ Б) C:\УЧЁБА\РАСПИСАНИЕ В) C:\РАСПИСАНИЕ Г) C:\УЧЁБА\ИНФОРМАТИКА\РАСПИСАНИЕ</p>												
	<p>15. Установить соответствие между названием программы и ее назначением</p> <table border="1" data-bbox="422 1182 1300 1422"> <tr> <td>PascalABC.NET</td> <td>среда программирования</td> </tr> <tr> <td>MS Word</td> <td>текстовый процессор</td> </tr> <tr> <td>MS Excel</td> <td>табличный процессор</td> </tr> <tr> <td>Paint</td> <td>графический редактор</td> </tr> <tr> <td>Windows</td> <td>Операционная система</td> </tr> <tr> <td>Power Point</td> <td>Программа презентационной графики</td> </tr> </table>	PascalABC.NET	среда программирования	MS Word	текстовый процессор	MS Excel	табличный процессор	Paint	графический редактор	Windows	Операционная система	Power Point	Программа презентационной графики
PascalABC.NET	среда программирования												
MS Word	текстовый процессор												
MS Excel	табличный процессор												
Paint	графический редактор												
Windows	Операционная система												
Power Point	Программа презентационной графики												
	<p>16. Установите соответствие между основными достоинствами ОС Windows и их возможностями</p> <table border="1" data-bbox="406 1534 1516 1881"> <tr> <td>1) Многозадачность</td> <td>А) простота подключения внешних устройств</td> </tr> <tr> <td>2) Графический пользовательский интерфейс</td> <td>Б) работа с несколькими программами одновременно</td> </tr> <tr> <td>3) Принцип plug-and-play</td> <td>В) использование средств позиционирования для осуществления команд</td> </tr> <tr> <td></td> <td>Г) работа с элементами как с объектами</td> </tr> </table>	1) Многозадачность	А) простота подключения внешних устройств	2) Графический пользовательский интерфейс	Б) работа с несколькими программами одновременно	3) Принцип plug-and-play	В) использование средств позиционирования для осуществления команд		Г) работа с элементами как с объектами				
1) Многозадачность	А) простота подключения внешних устройств												
2) Графический пользовательский интерфейс	Б) работа с несколькими программами одновременно												
3) Принцип plug-and-play	В) использование средств позиционирования для осуществления команд												
	Г) работа с элементами как с объектами												
	<p>17. Определяющим параметром эффективности работы антивирусной программы является ... А) стабильность работы Б) принцип работы программы</p>												

- В) фирма-производитель
- Г) емкость, занимаемая на диске антивирусной программой

18. Во время создания текстового документа MS Word пользователь выполняет операции форматирования разных объектов. Установите соответствие между диалоговыми окнами текстового процессора и объектами, форматирование которых выполняется командами этих окон

	<p>страница</p>
	<p>абзац</p>
	<p>шрифт</p>

19. Укажите, какие макеты слайдов содержат комбинированные контейнеры для размещения объектов различных типов (рисунков, диаграмм, видео и т. п.)?

<p>А) </p>	<p>Б) </p>	<p>В) </p>
<p>Г) </p>	<p>Д) </p>	<p>Е) </p>

20. Для студентов организован конкурс мультимедийных презентаций, при этом указано, что размер файла с конкурсной работой не должен превышать 10Мб. Что необходимо сделать студенту, чтобы на конкурс была принята его презентация, размер которой 15 Мб (укажите не менее

- А) Сохранить презентацию в формате pdf и отправить организаторам
- Б) Удалить столько картинок из презентации, пока размер файла не станет меньше 10Мб
- В) Выполнить команду Сжать рисунки, снизить разрешение и удалить обрезанные области рисунков
- Г) Позвонить организаторам и договориться, чтобы приняли презентацию 15 Мб.

21. Результат выполнения проектной работы, в большинстве случаев является материальным объектом. Преподаватель предложил в процессе работы над проектом разместить информацию с двух сторон листа формата А4 с двумя сгиба



Какой тип публикации в программе MS Publisher необходимо создать, чтобы получить предложенный вариант продукта проекта (напишите название типа публикации одним словом ПРОПИСНЫМИ русскими буквами)

22. Установите соответствие между указателями мыши в окне табличного процессора и их назначениями

	перемещение выделенных ячеек
	копирование выделенных ячеек
	автоматическое заполнение ячеек листа данными
	выделение данных в таблице
	удаление данных в таблице

23. Дан фрагмент электронной таблицы:

	A	B	C	D
1	2	4	6	8
2	=B1/A1		=C1-B1	=D1/A1

Какая из формул, приведённых ниже, может быть записана в ячейке B2, чтобы построенная после выполнения вычислений диаграмма по значениям диапазона ячеек A2:D2 соответствовала рисунку?



- А) =C1/A1+1
- Б) =A1-1
- В) =C1+B1
- Г) =C1+1

24. Определить ВИД алгоритма, необходимый для решения указанных задач

Определить, кратна ли трем сумма цифр двухзначного числа	разветвляющийся
Вычислить объем куба по заданной длине сторон	линейный

Составить программу, которая запрашивает пароль до тех пор, пока он не будет введен правильно	Циклический
Вывести на экран число заданное число раз	циклический

25. Преподаватель Иван Петрович ставит зачет по физкультуре только тем учащимся, кто набрал не менее 12 баллов или получил высший балл за упражнения № 6 и № 7. За выполнение упражнений 1– 3 даётся 2 балла; упражнений 4, 5 – 3 балла; упражнений 6 и 7 – 4 балла.

Дан фрагмент таблицы результатов городского тура. Сколько мальчиков из этой таблицы НЕ получили зачет по физкультуре?

Фамилия	Пол	Упражнение 1	Упражнение 2	Упражнение 3	Упражнение 4	Упражнение 5	Упражнение 6	Упражнение 7
Демидов	м	1	0	2	1	0	4	4
Иванов	м	1	1	1	1	1	2	3
Игнатъев	м	2	2	2	0	3	0	1
Кузнецова	ж	2	1	0	0	2	3	4
Лебедев	м	0	0	0	1	0	4	4
Петров	м	2	2	2	2	2	1	3
Рыкова	ж	1	1	0	0	0	3	2
Сидорова	ж	2	1	1	0	1	2	3

- А) 2
- Б) 4
- В) 5
- Г) 6

26. Ниже в табличной форме представлен фрагмент базы данных некоторого крупного предприятия. В первой таблице отражены фамилии сотрудников и точек на территории предприятия, где они могут находиться по должностной инструкции, во второй — фамилии сотрудников, число и время их очередного прохода на территорию предприятия.

Сотрудник	Рабочее место
Иванов Ю. Ю.	лаборатория корпуса К
Иванов Ю. Ю.	зона А главного корпуса
Петров А. А.	лаборатория корпуса К
Петров А. А.	зона А главного корпуса
Иродов Н. Н.	зона А главного корпуса
Ильин П. П.	зона А главного корпуса
Феоктистов Я. В.	ангар корпуса К
Кириллов Э. Д.	зона А главного корпуса
Татьянин К. Е.	зона А главного корпуса

Сотрудник	Число	Время
Иродов Н. Н.	2 октября	10:20
Иванов Ю. Ю.	1 октября	9:20

Петров А. А.	3 октября	9:02
Феоктистов Я. В.	1 октября	11:24
Иродов Н. Н.	1 октября	11:52
Ильин П. П.	2 октября	9:52
Феоктистов Я. В.	2 октября	9:12
Кириллов Э. Д.	2 октября	15:20
Татьянин К. Е.	3 октября	12:42

Руководствуясь приведенными таблицами, определите максимально возможное число сотрудников, пришедших на работу 2 октября с 9:00 до 10:00, которые могут находиться в зоне А главного корпуса.

27. Определить формулировку задачи, которую можно решить с помощью представленного алгоритма

<pre> graph TD Start([начало]) --> Input[/ввод А, В/] Input --> Process[X:=A+B] Process --> Output[/вывод X/] Output --> End([конец]) </pre>	<p>Найти сумму двух чисел</p>
<pre> graph TD Start([начало]) --> Input[/ввод А, В/] Input --> Decision{А > В} Decision -- да --> Process1[X:=A] Decision -- нет --> Process2[X:=B] Process1 --> Output[/вывод X/] Process2 --> Output Output --> End([конец]) </pre>	<p>Найти большее из двух чисел</p>
<pre> graph TD Start([Начало]) --> Input[/Ввод N/] Input --> Process1[F=1] Process1 --> Decision{i = 1, N, 1} Decision -- нет --> Process2[F=F*i] Process2 --> Decision Decision -- да --> Output[/Вывод F/] Output --> End([Конец]) </pre>	<p>Найти факториал введенного числа</p>

28. В программе «:=» обозначает оператор присваивания, знаки «+», «-», «*» и «/» — соответственно операции сложения, вычитания, умножения и деления. Правила выполнения операций и порядок действий соответствуют правилам арифметики. Определите значение переменной b после выполнения алгоритма:

	<pre> a := 2 b := 4 a := 2*a + 3*b b := a/2*b </pre>
	<p>29. Какое значение будет принимать переменная X после выполнения заданного фрагмента программы</p> <pre> A:=10; B:= - 8; If (A>0) and (B<0) then X:=A - B else X:=A+B </pre>
	<p>30. Запишите значение переменной s, полученное в результате работы программы, записанной на языке программирования ABC Pascal:</p> <pre> Program Zadacha; Var s,k: integer; Begin s := 0; for k:= 12 to 15 do s:= s + 13; writeln(s); End. </pre> <p>(В ответ запишите только число, например, 18).</p>

Критерии оценки зачёта с оценкой

Оценка «**отлично**» выставляется, если результат выполнения итогового теста - не менее 90% правильных ответов, выполнено не менее 90% всех практических заданий дисциплины (безошибочное или наличие 1-2 мелких погрешностей, исправленных в присутствии преподавателя).

Оценка «**хорошо**» выставляется, если результат выполнения итогового теста не менее 80% правильных ответов, выполнено не менее 80% всех практических заданий дисциплины (безошибочное или наличие 1-2 мелких погрешностей, исправленных в присутствии преподавателя).

Оценка «**удовлетворительно**» выставляется, если результат выполнения итогового теста не менее 70% правильных ответов, выполнено не менее 70% всех практических заданий дисциплины, на которых продемонстрированы умения, достаточные для дальнейшего усвоения программного материала.

Оценка «**неудовлетворительно**» выставляется, если результат выполнения итогового теста менее 70% правильных ответов, выполнено менее 70% всех практических заданий дисциплины, на которых не продемонстрированы умения, достаточные для дальнейшего усвоения программного материала

ОБРАЗОВАТЕЛЬНЫЕ ТЕХНОЛОГИИ, ВКЛЮЧАЯ АКТИВНЫЕ И ИНТЕРАКТИВНЫЕ МЕТОДЫ ОБУЧЕНИЯ

При проведении теоретических и практических/лабораторных занятий используются следующие педагогические технологии:

№ п/п	Название образовательной технологии (с указанием автора) / активные и интерактивные методы обучения	Цель использования образовательной технологии	Планируемый результат использования образовательной технологии	Описание порядка использования (алгоритм применения) технологии в практической профессиональной деятельности
1	Информационно коммуникационная технология (М.В. Моисеева. Е.С. Полат. М.В. Бухаркина)	Обеспечение наглядности представления учебного материала (в формате презентаций), подготовка раздаточного материала, создание файлов-шаблонов для выполнения практических заданий, организация деятельности студента на образовательном портале	Повышение интереса к изучаемой теме, снижение уровня затруднения восприятия новой информации, расширение источников получения информации, организация контроля	Подготовка учебных презентаций для теоретических и практических занятий Подготовка раздаточного материала Размещение учебных материалов и тестовых заданий на образовательном портале
2	Здоровьесберегающая технология Е.С. Полат А.Н. Леонтьев	Обеспечение возможности сохранения здоровья обучающихся на весь период обучения	Профилактика переутомления обучающихся, формирование навыка соблюдения норм охраны труда при работе на ПК в повседневной жизни,	Разработка структуры учебного процесса, способствующего предотвращению состояния переутомления Формирование культуры здоровья учащихся (физкультминутки) Контроль выполнения требований охраны труда в кабинете информатики
3	Игровая технология (Ф. Шиллер)	Активизация познавательной деятельности, приобщение к коллективному взаимодействию	Закрепление пройденного материала, умение работать в коллективе, развитие интереса к дисциплине	Использование игровых технологий на уроках обобщения и систематизации (например, Аппаратное и программное устройство

				компьютера, Основы программирования и др.)
4	Кейс- технологии В.Д. Киселев	Поиск, сбор, систематизация и анализ информации для принятия решения (решения задачи)	Актуализация знаний, необходимых при решении рассматриваемой проблемы (задачи)	Подготовка практико-ориентированных заданий по использованию программного обеспечения в учебной и внеучебной деятельности
5	Технология «портфолио» Д. Воган К.П. Эстес, Т. Бьюзен	Осознание и оценка обучающимися результатов своей деятельности	Создание отчета по процессу обучения, фиксирование значимых результатов, отслеживание индивидуального прогресса в обучении.	Использование отчетов по выполнению практических работ с перечислением всех изученных операций и способов их выполнения

